

МИНИСТЕРСТВО СЕЛЬСКОГО ХОЗЯЙСТВА РОССИЙСКОЙ ФЕДЕРАЦИИ
ФЕДЕРАЛЬНОЕ ГОСУДАРСТВЕННОЕ БЮДЖЕТНОЕ ОБРАЗОВАТЕЛЬНОЕ УЧРЕЖДЕНИЕ
ВЫСШЕГО ОБРАЗОВАНИЯ
СТАВРОПОЛЬСКИЙ ГОСУДАРСТВЕННЫЙ АГРАРНЫЙ УНИВЕРСИТЕТ

УТВЕРЖДАЮ:

Проректор по учебной работе
ФГБОУ ВО Ставропольский ГАУ,
профессор Скляр И.Ю.


«12» апреля 2024 г.

ОТЧЕТ

**о результатах внутренней оценки качества реализации
образовательной программы научно-педагогическими работниками по
направлению подготовки 23.03.03 Эксплуатация транспортно-
технологических машин и комплексов (профиль – *Сервис транспортно-
технологических машин и комплексов*)**

г. Ставрополь, 2024 г.

Результаты анкетирования научно-педагогических работников, общие выводы о качестве реализации ООП и предложения по совершенствованию

Направление подготовки: 23.03.03 Эксплуатация транспортно-технологических машин и комплексов

Профиль: Сервис транспортно-технологических машин и комплексов

В анкетировании приняли участие 92% от количества научно-педагогических работников, реализующих ООП.

Результаты анкетирования			
Показатели профессионального благополучия научно-педагогических работников		Средний балл	Результаты анкетирования, %
1.	Автономность	3,8	76,0
2.	Удовлетворенность уровнем компетентности	4,5	90,0
3.	Удовлетворенность профессиональными достижениями	4,4	88,0
4.	Профессиональный рост	4,6	92,0
5.	Профессиональные цели	4,1	82,0
6.	Позитивные отношения	4,2	84,0
Удовлетворенность условиями реализации программы максимальное количество баллов 30		25,6	85,3
7.	Общая удовлетворенность трудом в Ставропольском государственном аграрном университете		95,6
Общая удовлетворенность условиями организации образовательного процесса по программе			90,45

Общие выводы эксперта по критериям.

1. Удовлетворенность условиями реализации программы: полная удовлетворенность
2. Удовлетворенность материально-техническим и учебно-методическим обеспечением программы: полная удовлетворенность
3. Общая удовлетворенность условиями организации образовательного процесса по программе: полная удовлетворенность

Отчет подготовлен:

Начальник отдела мониторинга образовательных и социальных процессов
ФГБОУ ВО Ставропольского ГАУ


Ивашова В.А. /  /

С отчетом ознакомлены:

Начальник отдела качества образования
ФГБОУ ВО Ставропольского ГАУ

Федиско О.Н. /  /

Председатель Учебно-методического совета
ФГБОУ ВО Ставропольского ГАУ

Левушкина С.В. /  /

Декан инженерно-технологического факультета
ФГБОУ ВО Ставропольского ГАУ

Кулаев Е.В. /  /

Дата 11 апреля 2024 г.

МИНИСТЕРСТВО СЕЛЬСКОГО ХОЗЯЙСТВА РОССИЙСКОЙ ФЕДЕРАЦИИ
ФЕДЕРАЛЬНОЕ ГОСУДАРСТВЕННОЕ БЮДЖЕТНОЕ ОБРАЗОВАТЕЛЬНОЕ УЧРЕЖДЕНИЕ
ВЫСШЕГО ОБРАЗОВАНИЯ
СТАВРОПОЛЬСКИЙ ГОСУДАРСТВЕННЫЙ АГРАРНЫЙ УНИВЕРСИТЕТ

УТВЕРЖДАЮ:

Проректор по учебной работе
ФГБОУ ВО Ставропольский ГАУ,
профессор Скляр И.Ю.


«12» апреля 2024 г.

ОТЧЕТ

**о результатах внутренней оценки качества реализации
образовательной программы обучающимися по направлению
подготовки 23.03.03 Эксплуатация транспортно-технологических машин
и комплексов (профиль – *Сервис транспортно-технологических машин и
комплексов*)**

г. Ставрополь, 2024 г.

Результаты анкетирования обучающихся, общие выводы о качестве образовательного процесса в целом, отдельных дисциплин, практик и условиях реализации ООП. Предложения по совершенствованию

Направление подготовки: 23.03.03 Эксплуатация транспортно-технологических машин и комплексов

Профиль: Сервис транспортно-технологических машин и комплексов

1. Результаты анкетирования по оценке качества реализации учебных дисциплин, практик и работы преподавателей

Всего на программе обучается 10 студентов очной формы обучения. В анкетировании приняли участие 10 студентов.

Результаты анкетирования по оценке качества реализации учебных дисциплин, практик и работы преподавателей			
Вопросы о качестве реализации		Средний балл	Результаты анкетирования, %
1.	Преподаватель сразу установил ясные и понятные требования к студентам	4,78	95,6
2.	Преподаватель связывает содержание дисциплины с будущей профессией	4,83	96,6
3.	Преподаватель доступно и последовательно излагает материал	4,86	97,2
4.	Преподаватель поддерживает обратную связь с аудиторией	4,88	97,6
<i>Оценка качества реализации учебных дисциплин и работы преподавателей по ООП Максимальное количество баллов – 20</i>		19,35	96,7

Общие выводы и рекомендации по совершенствованию качества реализации учебных дисциплин и практик:

1. Полная удовлетворенность по критерию «Оценка качества реализации учебных дисциплин, практик и работы преподавателей» – 96,7%.

2. Наиболее высокое качество реализации учебных дисциплин проявляется в доступности и последовательном изложении материала, поддержании обратной связи со студентами.

3. Рекомендации по совершенствованию качества подготовки обучающихся:

– сохранить высокий уровень удовлетворенности обучающихся по предметам, обеспечивающим овладение общепрофессиональными и профессиональными компетенциями;

– обеспечить своевременное знакомство студентов с требованиями по дисциплинам.

3.2. Результаты оценки удовлетворенности условиями, содержанием, организацией образовательного процесса по программам высшего образования в ФГБОУ ВО Ставропольский ГАУ в соответствии с Приказом Министерства науки и высшего образования Российской Федерации от 31 июля 2020 г. №860

Показатели оценки удовлетворенности условиями, содержанием, организацией образовательного процесса	%
1.3. Доля получателей услуг, удовлетворенных открытостью, полнотой и доступностью информации о деятельности организации, размещенной на информационных стендах в помещении организации, на сайте (в % от общего числа опрошенных получателей услуг):	92,86
- уровень удовлетворенности информацией на стендах	93,05
- уровень удовлетворенности информацией на сайте	92,68
2.2. Доля получателей услуг, удовлетворенных комфортностью предоставления услуг организацией (в % от общего числа опрошенных получателей услуг):	89,72
- зоны отдыха	92,83
- наличие и понятность навигации по территории и корпусам	89,57
- наличие и доступность источников питьевой воды на территории вуза	92,38
- наличие и доступность санитарно-гигиенических помещений	81,66
- санитарное состояние помещений	92,16
3.3. Доля получателей услуг, удовлетворенных доступностью услуг для инвалидов (в % от общего числа опрошенных получателей услуг)	92,46
4.1. Доля получателей услуг, удовлетворенных доброжелательностью, вежливостью работников организации, обеспечивающих первичный контакт и информирование получателя услуги при непосредственном обращении в организацию (работники приемной комиссии, секретариата, учебной части и прочие) (в % от общего числа опрошенных получателей услуг)	76,70
4.2. Доля получателей услуг, удовлетворенных доброжелательностью, вежливостью работников организации, обеспечивающих непосредственное оказание услуги при обращении в организацию (в % от общего числа опрошенных получателей услуг)	93,49
4.3. Доля получателей услуг, удовлетворенных доброжелательностью, вежливостью работников организации при использовании дистанционных форм взаимодействия (в % от общего числа опрошенных получателей услуг)	93,49
5.1. Доля получателей услуг, которые готовы рекомендовать организацию родственникам и знакомым (могли бы ее рекомендовать, если бы была возможность выбора организации) (в % от общего числа опрошенных получателей услуг)	93,42
5.2. Доля получателей услуг, удовлетворенных организационными условиями предоставления услуг (в % от общего числа опрошенных получателей услуг)	89,50

5.3. Доля получателей услуг, удовлетворенных в целом условиями оказания услуг в организации (в % от общего числа опрошенных получателей услуг)	93,05
Общая средняя оценка удовлетворенности обучающихся условиями, содержанием, организацией и качеством образовательного процесса	90,46

Общие выводы и рекомендации по совершенствованию условий, содержания, организации образовательного процесса

1. Полная удовлетворенность по критерию «удовлетворенность условиями, содержанием, организацией образовательного процесса» – 90,46%.

2. Наиболее высокая удовлетворенность отмечается в показателях оценки: удовлетворенность информацией на сайте; удовлетворенность информацией на стендах; удовлетворенность доброжелательностью, вежливостью работников организации при использовании дистанционных форм взаимодействия.

3. Областями для совершенствования являются: повышение удовлетворенности доброжелательностью, вежливостью работников организации, обеспечивающих первичный контакт и информирование получателя услуги при непосредственном обращении в организацию (работники приемной комиссии, секретариата, учебной части и прочие); улучшение условий в санитарно-гигиенических помещениях.

4. Рекомендации по совершенствованию условий, содержания, организации образовательного процесса по программам высшего образования в ФГБОУ ВО Ставропольский ГАУ:

– увеличить количество зон отдыха для студентов в корпусах и на территории университета;

– обеспечить высокий уровень санитарно-гигиенических условий в помещениях.

Отчет подготовлен:

Начальник отдела мониторинга образовательных и социальных процессов
ФГБОУ ВО Ставропольского ГАУ


Ивашова В.А. /  /

С отчетом ознакомлены:

Начальник отдела качества образования
ФГБОУ ВО Ставропольского ГАУ

Федиско О.Н. /  /

Председатель Учебно-методического совета
ФГБОУ ВО Ставропольского ГАУ

Левушкина С.В. /  /

Декан инженерно-технологического факультета
ФГБОУ ВО Ставропольского ГАУ

Кулаев Е.В. /  /

Дата 11 апреля 2024 г.

МИНИСТЕРСТВО СЕЛЬСКОГО ХОЗЯЙСТВА РОССИЙСКОЙ ФЕДЕРАЦИИ
ФЕДЕРАЛЬНОЕ ГОСУДАРСТВЕННОЕ БЮДЖЕТНОЕ ОБРАЗОВАТЕЛЬНОЕ УЧРЕЖДЕНИЕ
ВЫСШЕГО ОБРАЗОВАНИЯ
СТАВРОПОЛЬСКИЙ ГОСУДАРСТВЕННЫЙ АГРАРНЫЙ УНИВЕРСИТЕТ

УТВЕРЖДАЮ:

Проректор по учебной работе
ФГБОУ ВО Ставропольский ГАУ,
профессор Скляр И.Ю.


«12» апреля 2024 г.

ОТЧЕТ

**о результатах внутренней оценки качества реализации
образовательной программы работодателями по направлению
подготовки 23.03.03 Эксплуатация транспортно-технологических машин
и комплексов (профиль – *Сервис транспортно-технологических машин и
комплексов*)**

г. Ставрополь, 2024 г.

Результаты анкетирования представителей работодателей, участвующих в реализации ООП, общие выводы о качестве реализации и предложения по совершенствованию

Направление подготовки: 23.03.03 Эксплуатация транспортно-технологических машин и комплексов

Профиль: Сервис транспортно-технологических машин и комплексов

В анкетировании приняли участие 11 представителей работодателей.

Результаты анкетирования		
Вопросы	Средний балл	Результаты анкетирования, %
1. Можете ли Вы сказать, что в целом Ставропольский ГАУ готовит отличных специалистов?	3,3	81,8
2. Обладают ли выпускники Ставропольского ГАУ необходимыми компетенциями (навыками) для успешного включения в текущие рабочие процессы Вашего предприятия (организации)?	3,3	81,8
3. Считаете ли Вы, что выпускников Ставропольского ГАУ готовят на передовом для отрасли оборудовании с учетом современных технологических процессов отрасли?	3,3	81,8
4. Считаете ли Вы, что выпускники Ставропольского ГАУ владеют в полном объеме цифровыми технологиями для успешного выполнения рабочих производственных задач?	3,3	81,8
5. Вас приглашали в Ставропольский ГАУ для проведения мастер-классов, открытых занятий, лекций и т.п.?	2,6	64,5
6. Есть ли у Вас желание развивать стратегическое партнерство со Ставропольским ГАУ в образовательной, научной, культурно-досуговой, спортивной и других сферах деятельности?	3,6	90,9
<i>Участие работодателей в реализации ООП и оценка качества подготовки выпускников Максимальное количество баллов – 24</i>	19,4	80,8

Оценочная шкала результатов анкетирования

Степень удовлетворенности	Процентный интервал удовлетворенности
Неудовлетворенность	До 50%
Частичная неудовлетворенность	От 50% до 65%

Частичная удовлетворенность	От 65% до 80%
Полная удовлетворенность	От 80% до 100%

Какие качества важны на Вашей работе? (Оцените степень важности по пятибалльной шкале, где 5 баллов – качество очень важно в работе, 1 балл – качество не важно в работе)

Перечень качеств	Оценка важности
1. Умение ставить профессиональные цели и задачи	4,73
2. Умение выделять вероятные проблемы в работе	4,45
3. Умение вырабатывать решения и оценивать их эффективность	4,63
4. Умение использовать современное техническое оборудование	4,27
5. Умение самостоятельно добывать и интерпретировать необходимую информацию	4,45
6. Умение планировать свою карьеру	4,0
7. Умение организовать себя и других	4,45
8. Положительное отношение к изменениям	4,27
9. Умение позитивно воспринимать критику	4,54
10. Умение учиться	4,64
11. Коммуникабельность, умение общаться	4,55
12. Умение планировать рабочее время	4,45
13. Аккуратность, исполнительность	4,45
14. Способность к аналитической работе	4,45
15. Усидчивость, терпение	4,18
16. Умение концентрироваться	4,45
17. Лидерские качества, умение руководить другими	4,0
18. Умение работать в команде	4,73
19. Способность к обучению	4,64
20. Творческие качества, умение решать нестандартные задачи	4,09

Общие выводы по критериям:

1. Полная удовлетворенность по критерию «Участие работодателей в реализации ООП» – 80,8%.

2. Рекомендации по совершенствованию качества подготовки обучающихся: развитие навыков по умению использовать современное техническое оборудование; развивать умение планировать свою карьеру; научиться положительно относиться к изменениям; вырабатывать усидчивость, терпение; формирование лидерских качеств, умение руководить другими; развитие творческих качеств и умения решать нестандартные задачи.

Отчет подготовлен:

Начальник отдела мониторинга образовательных и социальных процессов
ФГБОУ ВО Ставропольского ГАУ


Ивашова В.А. /  /

С отчетом ознакомлены:

Начальник отдела качества образования
ФГБОУ ВО Ставропольского ГАУ

Федиско О.Н. /  /

Председатель Учебно-методического совета
ФГБОУ ВО Ставропольского ГАУ

Левушкина С.В. /  /

Декан инженерно-технологического факультета
ФГБОУ ВО Ставропольского ГАУ

Кулаев Е.В. /  /

Дата 11 апреля 2024 г.

МИНИСТЕРСТВО СЕЛЬСКОГО ХОЗЯЙСТВА РОССИЙСКОЙ ФЕДЕРАЦИИ
ФЕДЕРАЛЬНОЕ ГОСУДАРСТВЕННОЕ БЮДЖЕТНОЕ ОБРАЗОВАТЕЛЬНОЕ УЧРЕЖДЕНИЕ
ВЫСШЕГО ОБРАЗОВАНИЯ
СТАВРОПОЛЬСКИЙ ГОСУДАРСТВЕННЫЙ АГРАРНЫЙ УНИВЕРСИТЕТ

УТВЕРЖДАЮ:

Проректор по учебной работе
ФГБОУ ВО Ставропольский ГАУ,
профессор Скляр И.Ю.


«12» апреля 2024 г.

ОТЧЕТ

**о результатах внутренней оценки качества реализации
образовательной программы научно-педагогическими работниками по
направлению подготовки 23.03.03 Эксплуатация транспортно-
технологических машин и комплексов (профиль – Эксплуатация
транспортно-технологических машин и комплексов)**

г. Ставрополь, 2024 г.

Результаты анкетирования научно-педагогических работников, общие выводы о качестве реализации ООП и предложения по совершенствованию

Направление подготовки: 23.03.03 Эксплуатация транспортно-технологических машин и комплексов

Профиль: Эксплуатация транспортно-технологических машин и комплексов

В анкетировании приняли участие 94% от количества научно-педагогических работников, реализующих ООП.

Результаты анкетирования			
Показатели профессионального благополучия научно-педагогических работников		Средний балл	Результаты анкетирования, %
1.	Автономность	3,8	76,0
2.	Удовлетворенность уровнем компетентности	4,5	90,0
3.	Удовлетворенность профессиональными достижениями	4,4	88,0
4.	Профессиональный рост	4,6	92,0
5.	Профессиональные цели	4,1	82,0
6.	Позитивные отношения	4,2	84,0
Удовлетворенность условиями реализации программы максимальное количество баллов 30		25,6	85,3
7.	Общая удовлетворенность трудом в Ставропольском государственном аграрном университете		95,6
Общая удовлетворенность условиями организации образовательного процесса по программе			90,45

Общие выводы эксперта по критериям.

1. Удовлетворенность условиями реализации программы: полная удовлетворенность
2. Удовлетворенность материально-техническим и учебно-методическим обеспечением программы: полная удовлетворенность
3. Общая удовлетворенность условиями организации образовательного процесса по программе: полная удовлетворенность

Отчет подготовлен:

Начальник отдела мониторинга образовательных и социальных процессов
ФГБОУ ВО Ставропольского ГАУ


Ивашова В.А. /  /

С отчетом ознакомлены:

Начальник отдела качества образования
ФГБОУ ВО Ставропольского ГАУ

Федиско О.Н. /  /

Председатель Учебно-методического совета
ФГБОУ ВО Ставропольского ГАУ

Левушкина С.В. /  /

Декан инженерно-технологического факультета
ФГБОУ ВО Ставропольского ГАУ

Кулаев Е.В. /  /

Дата 11 апреля 2024 г.

МИНИСТЕРСТВО СЕЛЬСКОГО ХОЗЯЙСТВА РОССИЙСКОЙ ФЕДЕРАЦИИ
ФЕДЕРАЛЬНОЕ ГОСУДАРСТВЕННОЕ БЮДЖЕТНОЕ ОБРАЗОВАТЕЛЬНОЕ УЧРЕЖДЕНИЕ
ВЫСШЕГО ОБРАЗОВАНИЯ
СТАВРОПОЛЬСКИЙ ГОСУДАРСТВЕННЫЙ АГРАРНЫЙ УНИВЕРСИТЕТ

УТВЕРЖДАЮ:

Проректор по учебной работе
ФГБОУ ВО Ставропольский ГАУ,
профессор Скляр И.Ю.


«12» апреля 2024 г.

ОТЧЕТ

**о результатах внутренней оценки качества реализации
образовательной программы обучающимися по направлению
подготовки 23.03.03 Эксплуатация транспортно-технологических машин
и комплексов (профиль – Эксплуатация транспортно-технологических
машин и комплексов)**

г. Ставрополь, 2024 г.

Результаты анкетирования обучающихся, общие выводы о качестве образовательного процесса в целом, отдельных дисциплин, практик и условиях реализации ООП. Предложения по совершенствованию

Направление подготовки: 23.03.03 Эксплуатация транспортно-технологических машин и комплексов

Профиль: Эксплуатация транспортно-технологических машин и комплексов

1. Результаты анкетирования по оценке качества реализации учебных дисциплин, практик и работы преподавателей

Всего на программе обучается 100 студентов очной формы обучения. В анкетировании приняли участие 96 студентов.

Результаты анкетирования по оценке качества реализации учебных дисциплин, практик и работы преподавателей			
Вопросы о качестве реализации		Средний балл	Результаты анкетирования, %
1.	Преподаватель сразу установил ясные и понятные требования к студентам	4,78	95,6
2.	Преподаватель связывает содержание дисциплины с будущей профессией	4,83	96,6
3.	Преподаватель доступно и последовательно излагает материал	4,86	97,2
4.	Преподаватель поддерживает обратную связь с аудиторией	4,88	97,6
<i>Оценка качества реализации учебных дисциплин и работы преподавателей по ООП Максимальное количество баллов – 20</i>		19,35	96,7

Общие выводы и рекомендации по совершенствованию качества реализации учебных дисциплин и практик:

1. Полная удовлетворенность по критерию «Оценка качества реализации учебных дисциплин, практик и работы преподавателей» – 96,7%.

2. Наиболее высокое качество реализации учебных дисциплин проявляется в доступности и последовательном изложении материала, поддержании обратной связи со студентами.

3. Рекомендации по совершенствованию качества подготовки обучающихся:

– сохранить высокий уровень удовлетворенности обучающихся по предметам, обеспечивающим овладение общепрофессиональными и профессиональными компетенциями;

– обеспечить своевременное знакомство студентов с требованиями по дисциплинам.

2. Результаты оценки удовлетворенности условиями, содержанием, организацией образовательного процесса по программам высшего образования в ФГБОУ ВО Ставропольский ГАУ в соответствии с Приказом Министерства науки и высшего образования Российской Федерации от 31 июля 2020 г. №860

Показатели оценки удовлетворенности условиями, содержанием, организацией образовательного процесса	%
1.3. Доля получателей услуг, удовлетворенных открытостью, полнотой и доступностью информации о деятельности организации, размещенной на информационных стендах в помещении организации, на сайте (в % от общего числа опрошенных получателей услуг):	92,86
- уровень удовлетворенности информацией на стендах	93,05
- уровень удовлетворенности информацией на сайте	92,68
2.2. Доля получателей услуг, удовлетворенных комфортностью предоставления услуг организацией (в % от общего числа опрошенных получателей услуг):	89,72
- зоны отдыха	92,83
- наличие и понятность навигации по территории и корпусам	89,57
- наличие и доступность источников питьевой воды на территории вуза	92,38
- наличие и доступность санитарно-гигиенических помещений	81,66
- санитарное состояние помещений	92,16
3.3. Доля получателей услуг, удовлетворенных доступностью услуг для инвалидов (в % от общего числа опрошенных получателей услуг)	92,46
4.1. Доля получателей услуг, удовлетворенных доброжелательностью, вежливостью работников организации, обеспечивающих первичный контакт и информирование получателя услуги при непосредственном обращении в организацию (работники приемной комиссии, секретариата, учебной части и прочие) (в % от общего числа опрошенных получателей услуг)	76,70
4.2. Доля получателей услуг, удовлетворенных доброжелательностью, вежливостью работников организации, обеспечивающих непосредственное оказание услуги при обращении в организацию (в % от общего числа опрошенных получателей услуг)	93,49
4.3. Доля получателей услуг, удовлетворенных доброжелательностью, вежливостью работников организации при использовании дистанционных форм взаимодействия (в % от общего числа опрошенных получателей услуг)	93,49
5.1. Доля получателей услуг, которые готовы рекомендовать организацию родственникам и знакомым (могли бы ее рекомендовать, если бы была возможность выбора организации) (в % от общего числа опрошенных получателей услуг)	93,42
5.2. Доля получателей услуг, удовлетворенных организационными условиями предоставления услуг (в % от общего числа опрошенных получателей услуг)	89,50

5.3. Доля получателей услуг, удовлетворенных в целом условиями оказания услуг в организации (в % от общего числа опрошенных получателей услуг)	93,05
Общая средняя оценка удовлетворенности обучающихся условиями, содержанием, организацией и качеством образовательного процесса	90,46

Общие выводы и рекомендации по совершенствованию условий, содержания, организации образовательного процесса

1. Полная удовлетворенность по критерию «удовлетворенность условиями, содержанием, организацией образовательного процесса» – 90,46%.

2. Наиболее высокая удовлетворенность отмечается в показателях оценки: удовлетворенность информацией на сайте; удовлетворенность информацией на стендах; удовлетворенность доброжелательностью, вежливостью работников организации при использовании дистанционных форм взаимодействия.

3. Областями для совершенствования являются: повышение удовлетворенности доброжелательностью, вежливостью работников организации, обеспечивающих первичный контакт и информирование получателя услуги при непосредственном обращении в организацию (работники приемной комиссии, секретариата, учебной части и прочие); улучшение условий в санитарно-гигиенических помещениях.

4. Рекомендации по совершенствованию условий, содержания, организации образовательного процесса по программам высшего образования в ФГБОУ ВО Ставропольский ГАУ:

- увеличить количество зон отдыха для студентов в корпусах и на территории университета;
- обеспечить высокий уровень санитарно-гигиенических условий в помещениях.

Отчет подготовлен:

Начальник отдела мониторинга образовательных и социальных процессов
ФГБОУ ВО Ставропольского ГАУ


Ивашова В.А. /  /

С отчетом ознакомлены:

Начальник отдела качества образования
ФГБОУ ВО Ставропольского ГАУ

Федиско О.Н. /  /

Председатель Учебно-методического совета
ФГБОУ ВО Ставропольского ГАУ

Левушкина С.В. /  /

Декан инженерно-технологического факультета
ФГБОУ ВО Ставропольского ГАУ

Кулаев Е.В. /  /

Дата 11 апреля 2024 г.

МИНИСТЕРСТВО СЕЛЬСКОГО ХОЗЯЙСТВА РОССИЙСКОЙ ФЕДЕРАЦИИ
ФЕДЕРАЛЬНОЕ ГОСУДАРСТВЕННОЕ БЮДЖЕТНОЕ ОБРАЗОВАТЕЛЬНОЕ УЧРЕЖДЕНИЕ
ВЫСШЕГО ОБРАЗОВАНИЯ
СТАВРОПОЛЬСКИЙ ГОСУДАРСТВЕННЫЙ АГРАРНЫЙ УНИВЕРСИТЕТ

УТВЕРЖДАЮ:

Проректор по учебной работе
ФГБОУ ВО Ставропольский ГАУ,
профессор Скляр И.Ю.


«12» апреля 2024 г.

ОТЧЕТ

**о результатах внутренней оценки качества реализации
образовательной программы работодателями по направлению
подготовки 23.03.03 Эксплуатация транспортно-технологических машин
и комплексов (профиль – Эксплуатация транспортно-технологических
машин и комплексов)**

г. Ставрополь, 2024 г.

Результаты анкетирования представителей работодателей, участвующих в реализации ООП, общие выводы о качестве реализации и предложения по совершенствованию

Направление подготовки: 23.03.03 Эксплуатация транспортно-технологических машин и комплексов

Профиль: Эксплуатация транспортно-технологических машин и комплексов

В анкетировании приняли участие 11 представителей работодателей.

Результаты анкетирования			
Вопросы		Средний балл	Результаты анкетирования, %
1.	Можете ли Вы сказать, что в целом Ставропольский ГАУ готовит отличных специалистов?	3,3	81,8
2.	Обладают ли выпускники Ставропольского ГАУ необходимыми компетенциями (навыками) для успешного включения в текущие рабочие процессы Вашего предприятия (организации)?	3,3	81,8
3.	Считаете ли Вы, что выпускников Ставропольского ГАУ готовят на передовом для отрасли оборудовании с учетом современных технологических процессов отрасли?	3,3	81,8
4.	Считаете ли Вы, что выпускники Ставропольского ГАУ владеют в полном объеме цифровыми технологиями для успешного выполнения рабочих производственных задач?	3,3	81,8
5.	Вас приглашали в Ставропольский ГАУ для проведения мастер-классов, открытых занятий, лекций и т.п.?	2,6	64,5
6.	Есть ли у Вас желание развивать стратегическое партнерство со Ставропольским ГАУ в образовательной, научной, культурно-досуговой, спортивной и других сферах деятельности?	3,6	90,9
<i>Участие работодателей в реализации ООП и оценка качества подготовки выпускников</i>		19,4	80,8
<i>Максимальное количество баллов – 24</i>			

Оценочная шкала результатов анкетирования

Степень удовлетворенности	Процентный интервал удовлетворенности
Неудовлетворенность	До 50%
Частичная неудовлетворенность	От 50% до 65%
Частичная удовлетворенность	От 65% до 80%

Полная удовлетворенность	От 80% до 100%
-----------------------------	----------------

Какие качества важны на Вашей работе? (Оцените степень важности по пятибалльной шкале, где 5 баллов – качество очень важно в работе, 1 балл – качество не важно в работе)

Перечень качеств	Оценка важности
1. Умение ставить профессиональные цели и задачи	4,73
2. Умение выделять вероятные проблемы в работе	4,45
3. Умение вырабатывать решения и оценивать их эффективность	4,63
4. Умение использовать современное техническое оборудование	4,27
5. Умение самостоятельно добывать и интерпретировать необходимую информацию	4,45
6. Умение планировать свою карьеру	4,0
7. Умение организовать себя и других	4,45
8. Положительное отношение к изменениям	4,27
9. Умение позитивно воспринимать критику	4,54
10. Умение учиться	4,64
11. Коммуникабельность, умение общаться	4,55
12. Умение планировать рабочее время	4,45
13. Аккуратность, исполнительность	4,45
14. Способность к аналитической работе	4,45
15. Усидчивость, терпение	4,18
16. Умение концентрироваться	4,45
17. Лидерские качества, умение руководить другими	4,0
18. Умение работать в команде	4,73
19. Способность к обучению	4,64
20. Творческие качества, умение решать нестандартные задачи	4,09

Общие выводы по критериям:

1. Полная удовлетворенность по критерию «Участие работодателей в реализации ООП» – 80,8%.

2. Рекомендации по совершенствованию качества подготовки обучающихся: развитие навыков по умению использовать современное техническое оборудование; развивать умение планировать свою карьеру; научиться положительно относиться к изменениям; вырабатывать усидчивость, терпение; формирование лидерских качеств, умение руководить другими; развитие творческих качеств и умения решать нестандартные задачи.

Отчет подготовлен:

Начальник отдела мониторинга образовательных и социальных процессов
ФГБОУ ВО Ставропольского ГАУ


Ивашова В.А. /  /

С отчетом ознакомлены:

Начальник отдела качества образования
ФГБОУ ВО Ставропольского ГАУ

Федиско О.Н. /  /

Председатель Учебно-методического совета
ФГБОУ ВО Ставропольского ГАУ

Левушкина С.В. /  /

Декан инженерно-технологического факультета
ФГБОУ ВО Ставропольского ГАУ

Кулаев Е.В. /  /

Дата 11 апреля 2024 г.

МИНИСТЕРСТВО СЕЛЬСКОГО ХОЗЯЙСТВА РОССИЙСКОЙ ФЕДЕРАЦИИ
ФЕДЕРАЛЬНОЕ ГОСУДАРСТВЕННОЕ БЮДЖЕТНОЕ ОБРАЗОВАТЕЛЬНОЕ УЧРЕЖДЕНИЕ
ВЫСШЕГО ОБРАЗОВАНИЯ
СТАВРОПОЛЬСКИЙ ГОСУДАРСТВЕННЫЙ АГРАРНЫЙ УНИВЕРСИТЕТ

УТВЕРЖДАЮ:

Проректор по учебной работе
ФГБОУ ВО Ставропольский ГАУ,
профессор Скляр И.Ю.


«12» апреля 2024 г.

ОТЧЕТ

**о результатах внутренней оценки качества реализации
образовательной программы научно-педагогическими работниками по
направлению подготовки 35.03.06 Агроинженерия (профиль –
Автоматизация и роботизация технологических процессов)**

г. Ставрополь, 2024 г.

Результаты анкетирования научно-педагогических работников, общие выводы о качестве реализации ООП и предложения по совершенствованию

Направление подготовки: 35.03.06 Агроинженерия

Профиль: Автоматизация и роботизация технологических процессов

В анкетировании приняли участие 92% от количества научно-педагогических работников, реализующих ООП.

Результаты анкетирования			
Показатели профессионального благополучия научно-педагогических работников		Средний балл	Результаты анкетирования, %
1.	Автономность	3,8	76,0
2.	Удовлетворенность уровнем компетентности	4,5	90,0
3.	Удовлетворенность профессиональными достижениями	4,4	88,0
4.	Профессиональный рост	4,6	92,0
5.	Профессиональные цели	4,1	82,0
6.	Позитивные отношения	4,2	84,0
Удовлетворенность условиями реализации программы максимальное количество баллов 30		25,6	85,3
7.	Общая удовлетворенность трудом в Ставропольском государственном аграрном университете		95,6
Общая удовлетворенность условиями организации образовательного процесса по программе			90,45

Общие выводы эксперта по критериям.

1. Удовлетворенность условиями реализации программы: полная удовлетворенность
2. Удовлетворенность материально-техническим и учебно-методическим обеспечением программы: полная удовлетворенность
3. Общая удовлетворенность условиями организации образовательного процесса по программе: полная удовлетворенность


Отчет подготовлен:

Начальник отдела мониторинга образовательных и социальных процессов
ФГБОУ ВО Ставропольского ГАУ


Ивашова В.А. /  /

С отчетом ознакомлены:

Начальник отдела качества образования
ФГБОУ ВО Ставропольского ГАУ

Федиско О.Н. /  /

Председатель Учебно-методического совета
ФГБОУ ВО Ставропольского ГАУ

Левушкина С.В. /  /

Декан инженерно-технологического факультета
ФГБОУ ВО Ставропольского ГАУ

Кулаев Е.В. /  /

Дата 11 апреля 2024 г.

МИНИСТЕРСТВО СЕЛЬСКОГО ХОЗЯЙСТВА РОССИЙСКОЙ ФЕДЕРАЦИИ
ФЕДЕРАЛЬНОЕ ГОСУДАРСТВЕННОЕ БЮДЖЕТНОЕ ОБРАЗОВАТЕЛЬНОЕ УЧРЕЖДЕНИЕ
ВЫСШЕГО ОБРАЗОВАНИЯ
СТАВРОПОЛЬСКИЙ ГОСУДАРСТВЕННЫЙ АГРАРНЫЙ УНИВЕРСИТЕТ

УТВЕРЖДАЮ:

Проректор по учебной работе
ФГБОУ ВО Ставропольский ГАУ,
профессор Скляр И.Ю.


«12» апреля 2024 г.

ОТЧЕТ

**о результатах внутренней оценки качества реализации
образовательной программы обучающимися по направлению
подготовки 35.03.06 Агроинженерия (профиль – Автоматизация и
роботизация технологических процессов)**

г. Ставрополь, 2024 г.

Результаты анкетирования обучающихся, общие выводы о качестве образовательного процесса в целом, отдельных дисциплин, практик и условиях реализации ООП. Предложения по совершенствованию

Направление подготовки: 35.03.06 *Агроинженерия*

Профиль: *Автоматизация и роботизация технологических процессов*

1. Результаты анкетирования по оценке качества реализации учебных дисциплин, практик и работы преподавателей

Всего на программе обучается 15 студентов очной формы обучения. В анкетировании приняли участие 15 студентов.

Результаты анкетирования по оценке качества реализации учебных дисциплин, практик и работы преподавателей			
Вопросы о качестве реализации		Средний балл	Результаты анкетирования, %
1.	Преподаватель сразу установил ясные и понятные требования к студентам	4,77	95,4
2.	Преподаватель связывает содержание дисциплины с будущей профессией	4,80	96,0
3.	Преподаватель доступно и последовательно излагает материал	4,85	97,0
4.	Преподаватель поддерживает обратную связь с аудиторией	4,86	97,2
<i>Оценка качества реализации учебных дисциплин и работы преподавателей по ООП Максимальное количество баллов – 20</i>		19,28	96,4

Общие выводы и рекомендации по совершенствованию качества реализации учебных дисциплин и практик:

1. Полная удовлетворенность по критерию «Оценка качества реализации учебных дисциплин, практик и работы преподавателей» – 96,4%.

2. Наиболее высокое качество реализации учебных дисциплин проявляется в доступности и последовательном изложении материала, поддержании обратной связи со студентами.

3. Рекомендации по совершенствованию качества подготовки обучающихся:

– сохранить высокий уровень удовлетворенности обучающихся по предметам, обеспечивающим овладение общепрофессиональными и профессиональными компетенциями;

– обеспечить своевременное знакомство студентов с требованиями по дисциплинам.

2. Результаты оценки удовлетворенности условиями, содержанием, организацией образовательного процесса по программам высшего образования в ФГБОУ ВО Ставропольский ГАУ в соответствии с Приказом Министерства науки и высшего образования Российской Федерации от 31 июля 2020 г. №860

Показатели оценки удовлетворенности условиями, содержанием, организацией образовательного процесса	%
1.3. Доля получателей услуг, удовлетворенных открытостью, полнотой и доступностью информации о деятельности организации, размещенной на информационных стендах в помещении организации, на сайте (в % от общего числа опрошенных получателей услуг):	92,86
- уровень удовлетворенности информацией на стендах	93,05
- уровень удовлетворенности информацией на сайте	92,68
2.2. Доля получателей услуг, удовлетворенных комфортностью предоставления услуг организацией (в % от общего числа опрошенных получателей услуг):	89,72
- зоны отдыха	92,83
- наличие и понятность навигации по территории и корпусам	89,57
- наличие и доступность источников питьевой воды на территории вуза	92,38
- наличие и доступность санитарно-гигиенических помещений	81,66
- санитарное состояние помещений	92,16
3.3. Доля получателей услуг, удовлетворенных доступностью услуг для инвалидов (в % от общего числа опрошенных получателей услуг)	92,46
4.1. Доля получателей услуг, удовлетворенных доброжелательностью, вежливостью работников организации, обеспечивающих первичный контакт и информирование получателя услуги при непосредственном обращении в организацию (работники приемной комиссии, секретариата, учебной части и прочие) (в % от общего числа опрошенных получателей услуг)	76,70
4.2. Доля получателей услуг, удовлетворенных доброжелательностью, вежливостью работников организации, обеспечивающих непосредственное оказание услуги при обращении в организацию (в % от общего числа опрошенных получателей услуг)	93,49
4.3. Доля получателей услуг, удовлетворенных доброжелательностью, вежливостью работников организации при использовании дистанционных форм взаимодействия (в % от общего числа опрошенных получателей услуг)	93,49
5.1. Доля получателей услуг, которые готовы рекомендовать организацию родственникам и знакомым (могли бы ее рекомендовать, если бы была возможность выбора организации) (в % от общего числа опрошенных получателей услуг)	93,42
5.2. Доля получателей услуг, удовлетворенных организационными условиями предоставления услуг (в % от общего числа опрошенных получателей услуг)	89,50

5.3. Доля получателей услуг, удовлетворенных в целом условиями оказания услуг в организации (в % от общего числа опрошенных получателей услуг)	93,05
Общая средняя оценка удовлетворенности обучающихся условиями, содержанием, организацией и качеством образовательного процесса	90,46

Общие выводы и рекомендации по совершенствованию условий, содержания, организации образовательного процесса

1. Полная удовлетворенность по критерию «удовлетворенность условиями, содержанием, организацией образовательного процесса» – 90,46%.

2. Наиболее высокая удовлетворенность отмечается в показателях оценки: удовлетворенность информацией на сайте; удовлетворенность информацией на стендах; удовлетворенность доброжелательностью, вежливостью работников организации при использовании дистанционных форм взаимодействия.

3. Областями для совершенствования являются: повышение удовлетворенности доброжелательностью, вежливостью работников организации, обеспечивающих первичный контакт и информирование получателя услуги при непосредственном обращении в организацию (работники приемной комиссии, секретариата, учебной части и прочие); улучшение условий в санитарно-гигиенических помещениях.

4. Рекомендации по совершенствованию условий, содержания, организации образовательного процесса по программам высшего образования в ФГБОУ ВО Ставропольский ГАУ:

– увеличить количество зон отдыха для студентов в корпусах и на территории университета;

– обеспечить высокий уровень санитарно-гигиенических условий в помещениях.

Отчет подготовлен:

Начальник отдела мониторинга образовательных и социальных процессов
ФГБОУ ВО Ставропольского ГАУ


Ивашова В.А. /  /

С отчетом ознакомлены:

Начальник отдела качества образования
ФГБОУ ВО Ставропольского ГАУ

Федиско О.Н. /  /

Председатель Учебно-методического совета
ФГБОУ ВО Ставропольского ГАУ

Левушкина С.В. /  /

Декан инженерно-технологического факультета
ФГБОУ ВО Ставропольского ГАУ

Кулаев Е.В. /  /

Дата 11 апреля 2024 г.

МИНИСТЕРСТВО СЕЛЬСКОГО ХОЗЯЙСТВА РОССИЙСКОЙ ФЕДЕРАЦИИ
ФЕДЕРАЛЬНОЕ ГОСУДАРСТВЕННОЕ БЮДЖЕТНОЕ ОБРАЗОВАТЕЛЬНОЕ УЧРЕЖДЕНИЕ
ВЫСШЕГО ОБРАЗОВАНИЯ
СТАВРОПОЛЬСКИЙ ГОСУДАРСТВЕННЫЙ АГРАРНЫЙ УНИВЕРСИТЕТ

УТВЕРЖДАЮ:

Проректор по учебной работе
ФГБОУ ВО Ставропольский ГАУ,
профессор Скляр И.Ю.


«12» апреля 2024 г.

ОТЧЕТ

**о результатах внутренней оценки качества реализации
образовательной программы работодателями по направлению
подготовки 35.03.06 Агроинженерия (профиль – Автоматизация и
роботизация технологических процессов)**

г. Ставрополь, 2024 г.

Результаты анкетирования представителей работодателей, участвующих в реализации ООП, общие выводы о качестве реализации и предложения по совершенствованию

Направление подготовки: 35.03.06 *Агроинженерия*

Профиль: *Автоматизация и роботизация технологических процессов*

В анкетировании приняли участие 18 представителей работодателей.

Результаты анкетирования		
Вопросы	Средний балл	Результаты анкетирования, %
1. Можете ли Вы сказать, что в целом Ставропольский ГАУ готовит отличных специалистов?	4,6	87,5
2. Обладают ли выпускники Ставропольского ГАУ необходимыми компетенциями (навыками) для успешного включения в текущие рабочие процессы Вашего предприятия (организации)?	4,6	87,5
3. Считаете ли Вы, что выпускников Ставропольского ГАУ готовят на передовом для отрасли оборудовании с учетом современных технологических процессов отрасли?	4,6	87,5
4. Считаете ли Вы, что выпускники Ставропольского ГАУ владеют в полном объеме цифровыми технологиями для успешного выполнения рабочих производственных задач?	4,6	87,5
5. Вас приглашали в Ставропольский ГАУ для проведения мастер-классов, открытых занятий, лекций и т.п.?	2,0	50,0
6. Есть ли у Вас желание развивать стратегическое партнерство со Ставропольским ГАУ в образовательной, научной, культурно-досуговой, спортивной и других сферах деятельности?	2,0	50,0
<i>Участие работодателей в реализации ООП и оценка качества подготовки выпускников Максимальное количество баллов – 24</i>	22,4	93,3

Оценочная шкала результатов анкетирования

Степень удовлетворенности	Процентный интервал удовлетворенности
Неудовлетворенность	До 50%
Частичная неудовлетворенность	От 50% до 65%

Частичная удовлетворенность	От 65% до 80%
Полная удовлетворенность	От 80% до 100%

Какие качества важны на Вашей работе? (Оцените степень важности по пятибалльной шкале, где 5 баллов – качество очень важно в работе, 1 балл – качество не важно в работе)

Перечень качеств	Оценка важности
1. Умение ставить профессиональные цели и задачи	4,88
2. Умение выделять вероятные проблемы в работе	4,63
3. Умение вырабатывать решения и оценивать их эффективность	4,75
4. Умение использовать современное техническое оборудование	4,88
5. Умение самостоятельно добывать и интерпретировать необходимую информацию	4,63
6. Умение планировать свою карьеру	4,63
7. Умение организовать себя и других	4,50
8. Положительное отношение к изменениям	4,75
9. Умение позитивно воспринимать критику	4,63
10. Умение учиться	4,75
11. Коммуникабельность, умение общаться	4,75
12. Умение планировать рабочее время	5,00
13. Аккуратность, исполнительность	4,75
14. Способность к аналитической работе	4,62
15. Усидчивость, терпение	4,37
16. Умение концентрироваться	4,62
17. Лидерские качества, умение руководить другими	4,50
18. Умение работать в команде	4,62
19. Способность к обучению	4,50
20. Творческие качества, умение решать нестандартные задачи	3,50

Общие выводы по критериям:

1. Полная удовлетворенность по критерию «Участие работодателей в реализации ООП» – 93,3%.

2. Рекомендации по совершенствованию качества подготовки обучающихся: развитие навыков по организации себя и других; развивать усидчивость и терпение; формирование лидерских качеств, умение руководить другими; развитие творческих качеств и умения решать нестандартные задачи.

Отчет подготовлен:

Начальник отдела мониторинга образовательных и социальных процессов
ФГБОУ ВО Ставропольского ГАУ


Ивашова В.А. /  /

С отчетом ознакомлены:

Начальник отдела качества образования
ФГБОУ ВО Ставропольского ГАУ

Федиско О.Н. /  /

Председатель Учебно-методического совета
ФГБОУ ВО Ставропольского ГАУ

Левушкина С.В. /  /

Декан инженерно-технологического факультета
ФГБОУ ВО Ставропольского ГАУ

Кулаев Е.В. /  /

Дата 11 апреля 2024 г.

МИНИСТЕРСТВО СЕЛЬСКОГО ХОЗЯЙСТВА РОССИЙСКОЙ ФЕДЕРАЦИИ
ФЕДЕРАЛЬНОЕ ГОСУДАРСТВЕННОЕ БЮДЖЕТНОЕ ОБРАЗОВАТЕЛЬНОЕ УЧРЕЖДЕНИЕ
ВЫСШЕГО ОБРАЗОВАНИЯ
СТАВРОПОЛЬСКИЙ ГОСУДАРСТВЕННЫЙ АГРАРНЫЙ УНИВЕРСИТЕТ

УТВЕРЖДАЮ:

Проректор по учебной работе
ФГБОУ ВО Ставропольский ГАУ,
профессор Скляр И.Ю.


«12» апреля 2024 г.

ОТЧЕТ

**о результатах внутренней оценки качества реализации
образовательной программы научно-педагогическими работниками по
направлению подготовки 35.03.06 Агроинженерия (профиль – *Технические
системы в агробизнесе*)**

г. Ставрополь, 2024 г.

Результаты анкетирования научно-педагогических работников, общие выводы о качестве реализации ООП и предложения по совершенствованию

Направление подготовки: 35.03.06 Агроинженерия

Профиль: Технические системы в агробизнесе

В анкетировании приняли участие 88% от количества научно-педагогических работников, реализующих ООП.

Результаты анкетирования			
Показатели профессионального благополучия научно-педагогических работников		Средний балл	Результаты анкетирования, %
1.	Автономность	3,8	76,0
2.	Удовлетворенность уровнем компетентности	4,5	90,0
3.	Удовлетворенность профессиональными достижениями	4,4	88,0
4.	Профессиональный рост	4,6	92,0
5.	Профессиональные цели	4,1	82,0
6.	Позитивные отношения	4,2	84,0
<i>Удовлетворенность условиями реализации программы максимальное количество баллов 30</i>		25,6	85,3
7.	Общая удовлетворенность трудом в Ставропольском государственном аграрном университете		95,6
Общая удовлетворенность условиями организации образовательного процесса по программе			90,45

Общие выводы эксперта по критериям.

1. Удовлетворенность условиями реализации программы: полная удовлетворенность
2. Удовлетворенность материально-техническим и учебно-методическим обеспечением программы: полная удовлетворенность
3. Общая удовлетворенность условиями организации образовательного процесса по программе: полная удовлетворенность

Отчет подготовлен:

Начальник отдела мониторинга образовательных и социальных процессов
ФГБОУ ВО Ставропольского ГАУ


Ивашова В.А. /  /

С отчетом ознакомлены:

Начальник отдела качества образования
ФГБОУ ВО Ставропольского ГАУ

Федиско О.Н. /  /

Председатель Учебно-методического совета
ФГБОУ ВО Ставропольского ГАУ

Левушкина С.В. /  /

Декан инженерно-технологического факультета
ФГБОУ ВО Ставропольского ГАУ

Кулаев Е.В. /  /

Дата 11 апреля 2024 г.

МИНИСТЕРСТВО СЕЛЬСКОГО ХОЗЯЙСТВА РОССИЙСКОЙ ФЕДЕРАЦИИ
ФЕДЕРАЛЬНОЕ ГОСУДАРСТВЕННОЕ БЮДЖЕТНОЕ ОБРАЗОВАТЕЛЬНОЕ УЧРЕЖДЕНИЕ
ВЫСШЕГО ОБРАЗОВАНИЯ
СТАВРОПОЛЬСКИЙ ГОСУДАРСТВЕННЫЙ АГРАРНЫЙ УНИВЕРСИТЕТ

УТВЕРЖДАЮ:

Проректор по учебной работе
ФГБОУ ВО Ставропольский ГАУ,
профессор Скляр И.Ю.


«12» апреля 2024 г.

ОТЧЕТ

**о результатах внутренней оценки качества реализации
образовательной программы обучающимися по направлению
подготовки 35.03.06 Агроинженерия (профиль – *Технические системы в
агробизнесе*)**

г. Ставрополь, 2024 г.

Результаты анкетирования обучающихся, общие выводы о качестве образовательного процесса в целом, отдельных дисциплин, практик и условиях реализации ООП. Предложения по совершенствованию

Направление подготовки: 35.03.06 *Агроинженерия*

Профиль: *Технические системы в агробизнесе*

1. Результаты анкетирования по оценке качества реализации учебных дисциплин, практик и работы преподавателей

Всего на программе обучается 205 студентов очной формы обучения. В анкетировании приняли участие 200 студентов.

Результаты анкетирования по оценке качества реализации учебных дисциплин, практик и работы преподавателей			
Вопросы о качестве реализации		Средний балл	Результаты анкетирования, %
1.	Преподаватель сразу установил ясные и понятные требования к студентам	4,77	95,4
2.	Преподаватель связывает содержание дисциплины с будущей профессией	4,80	96,0
3.	Преподаватель доступно и последовательно излагает материал	4,85	97,0
4.	Преподаватель поддерживает обратную связь с аудиторией	4,86	97,2
<i>Оценка качества реализации учебных дисциплин и работы преподавателей по ООП</i> <i>Максимальное количество баллов – 20</i>		19,28	96,4

Общие выводы и рекомендации по совершенствованию качества реализации учебных дисциплин и практик:

1. Полная удовлетворенность по критерию «Оценка качества реализации учебных дисциплин, практик и работы преподавателей» – 96,4%.

2. Наиболее высокое качество реализации учебных дисциплин проявляется в доступности и последовательном изложении материала, поддержании обратной связи со студентами.

3. Рекомендации по совершенствованию качества подготовки обучающихся:

– сохранить высокий уровень удовлетворенности обучающихся по предметам, обеспечивающим овладение общепрофессиональными и профессиональными компетенциями;

– обеспечить своевременное знакомство студентов с требованиями по дисциплинам.

2. Результаты оценки удовлетворенности условиями, содержанием, организацией образовательного процесса по программам высшего образования в ФГБОУ ВО Ставропольский ГАУ в соответствии с Приказом Министерства науки и высшего образования Российской Федерации от 31 июля 2020 г. №860

Показатели оценки удовлетворенности условиями, содержанием, организацией образовательного процесса	%
1.3. Доля получателей услуг, удовлетворенных открытостью, полнотой и доступностью информации о деятельности организации, размещенной на информационных стендах в помещении организации, на сайте (в % от общего числа опрошенных получателей услуг):	92,86
- уровень удовлетворенности информацией на стендах	93,05
- уровень удовлетворенности информацией на сайте	92,68
2.2. Доля получателей услуг, удовлетворенных комфортностью предоставления услуг организацией (в % от общего числа опрошенных получателей услуг):	89,72
- зоны отдыха	92,83
- наличие и понятность навигации по территории и корпусам	89,57
- наличие и доступность источников питьевой воды на территории вуза	92,38
- наличие и доступность санитарно-гигиенических помещений	81,66
- санитарное состояние помещений	92,16
3.3. Доля получателей услуг, удовлетворенных доступностью услуг для инвалидов (в % от общего числа опрошенных получателей услуг)	92,46
4.1. Доля получателей услуг, удовлетворенных доброжелательностью, вежливостью работников организации, обеспечивающих первичный контакт и информирование получателя услуги при непосредственном обращении в организацию (работники приемной комиссии, секретариата, учебной части и прочие) (в % от общего числа опрошенных получателей услуг)	76,70
4.2. Доля получателей услуг, удовлетворенных доброжелательностью, вежливостью работников организации, обеспечивающих непосредственное оказание услуги при обращении в организацию (в % от общего числа опрошенных получателей услуг)	93,49
4.3. Доля получателей услуг, удовлетворенных доброжелательностью, вежливостью работников организации при использовании дистанционных форм взаимодействия (в % от общего числа опрошенных получателей услуг)	93,49
5.1. Доля получателей услуг, которые готовы рекомендовать организацию родственникам и знакомым (могли бы ее рекомендовать, если бы была возможность выбора организации) (в % от общего числа опрошенных получателей услуг)	93,42
5.2. Доля получателей услуг, удовлетворенных организационными условиями предоставления услуг (в % от общего числа опрошенных получателей услуг)	89,50

5.3. Доля получателей услуг, удовлетворенных в целом условиями оказания услуг в организации (в % от общего числа опрошенных получателей услуг)	93,05
Общая средняя оценка удовлетворенности обучающихся условиями, содержанием, организацией и качеством образовательного процесса	90,46

Общие выводы и рекомендации по совершенствованию условий, содержания, организации образовательного процесса

1. Полная удовлетворенность по критерию «удовлетворенность условиями, содержанием, организацией образовательного процесса» – 90,46%.

2. Наиболее высокая удовлетворенность отмечается в показателях оценки: удовлетворенность информацией на сайте; удовлетворенность информацией на стендах; удовлетворенность доброжелательностью, вежливостью работников организации при использовании дистанционных форм взаимодействия.

3. Областями для совершенствования являются: повышение удовлетворенности доброжелательностью, вежливостью работников организации, обеспечивающих первичный контакт и информирование получателя услуги при непосредственном обращении в организацию (работники приемной комиссии, секретариата, учебной части и прочие); улучшение условий в санитарно-гигиенических помещениях.

4. Рекомендации по совершенствованию условий, содержания, организации образовательного процесса по программам высшего образования в ФГБОУ ВО Ставропольский ГАУ:

- увеличить количество зон отдыха для студентов в корпусах и на территории университета;

- обеспечить высокий уровень санитарно-гигиенических условий в помещениях.

Отчет подготовлен:

Начальник отдела мониторинга образовательных и социальных процессов
ФГБОУ ВО Ставропольского ГАУ


Ивашова В.А. /  /

С отчетом ознакомлены:

Начальник отдела качества образования
ФГБОУ ВО Ставропольского ГАУ

Федиско О.Н. /  /

Председатель Учебно-методического совета
ФГБОУ ВО Ставропольского ГАУ

Левушкина С.В. /  /

Декан инженерно-технологического факультета
ФГБОУ ВО Ставропольского ГАУ

Кулаев Е.В. /  /

Дата 11 апреля 2024 г.

МИНИСТЕРСТВО СЕЛЬСКОГО ХОЗЯЙСТВА РОССИЙСКОЙ ФЕДЕРАЦИИ
ФЕДЕРАЛЬНОЕ ГОСУДАРСТВЕННОЕ БЮДЖЕТНОЕ ОБРАЗОВАТЕЛЬНОЕ УЧРЕЖДЕНИЕ
ВЫСШЕГО ОБРАЗОВАНИЯ
СТАВРОПОЛЬСКИЙ ГОСУДАРСТВЕННЫЙ АГРАРНЫЙ УНИВЕРСИТЕТ

УТВЕРЖДАЮ:

Проректор по учебной работе
ФГБОУ ВО Ставропольский ГАУ,
профессор Скляр И.Ю.


«12» апреля 2024 г.

ОТЧЕТ

**о результатах внутренней оценки качества реализации
образовательной программы работодателями по направлению
подготовки 35.03.06 Агроинженерия (профиль – *Технические системы в
агробизнесе*)**

г. Ставрополь, 2024 г.

Результаты анкетирования представителей работодателей, участвующих в реализации ООП, общие выводы о качестве реализации и предложения по совершенствованию

Направление подготовки: 35.03.06 Агроинженерия

Профиль: Технические системы в агробизнесе

В анкетировании приняли участие 18 представителей работодателей.

Результаты анкетирования		
Вопросы	Средний балл	Результаты анкетирования, %
1. Можете ли Вы сказать, что в целом Ставропольский ГАУ готовит отличных специалистов?	4,6	87,5
2. Обладают ли выпускники Ставропольского ГАУ необходимыми компетенциями (навыками) для успешного включения в текущие рабочие процессы Вашего предприятия (организации)?	4,6	87,5
3. Считаете ли Вы, что выпускников Ставропольского ГАУ готовят на передовом для отрасли оборудовании с учетом современных технологических процессов отрасли?	4,6	87,5
4. Считаете ли Вы, что выпускники Ставропольского ГАУ владеют в полном объеме цифровыми технологиями для успешного выполнения рабочих производственных задач?	4,6	87,5
5. Вас приглашали в Ставропольский ГАУ для проведения мастер-классов, открытых занятий, лекций и т.п.?	2,0	50,0
6. Есть ли у Вас желание развивать стратегическое партнерство со Ставропольским ГАУ в образовательной, научной, культурно-досуговой, спортивной и других сферах деятельности?	2,0	50,0
<i>Участие работодателей в реализации ООП и оценка качества подготовки выпускников Максимальное количество баллов – 24</i>	22,4	93,3

Оценочная шкала результатов анкетирования

Степень удовлетворенности	Процентный интервал удовлетворенности
Неудовлетворенность	До 50%
Частичная неудовлетворенность	От 50% до 65%

Частичная удовлетворенность	От 65% до 80%
Полная удовлетворенность	От 80% до 100%

Какие качества важны на Вашей работе? (Оцените степень важности по пятибалльной шкале, где 5 баллов – качество очень важно в работе, 1 балл – качество не важно в работе)

Перечень качеств	Оценка важности
1. Умение ставить профессиональные цели и задачи	4,88
2. Умение выделять вероятные проблемы в работе	4,63
3. Умение вырабатывать решения и оценивать их эффективность	4,75
4. Умение использовать современное техническое оборудование	4,88
5. Умение самостоятельно добывать и интерпретировать необходимую информацию	4,63
6. Умение планировать свою карьеру	4,63
7. Умение организовать себя и других	4,50
8. Положительное отношение к изменениям	4,75
9. Умение позитивно воспринимать критику	4,63
10. Умение учиться	4,75
11. Коммуникабельность, умение общаться	4,75
12. Умение планировать рабочее время	5,00
13. Аккуратность, исполнительность	4,75
14. Способность к аналитической работе	4,62
15. Усидчивость, терпение	4,37
16. Умение концентрироваться	4,62
17. Лидерские качества, умение руководить другими	4,50
18. Умение работать в команде	4,62
19. Способность к обучению	4,50
20. Творческие качества, умение решать нестандартные задачи	3,50

Общие выводы по критериям:

1. Полная удовлетворенность по критерию «Участие работодателей в реализации ООП» – 93,3%.

2. Рекомендации по совершенствованию качества подготовки обучающихся: развитие навыков по организации себя и других; развивать усидчивость и терпение; формирование лидерских качеств, умение руководить другими; развитие творческих качеств и умения решать нестандартные задачи.

Отчет подготовлен:

Начальник отдела мониторинга образовательных и социальных процессов
ФГБОУ ВО Ставропольского ГАУ


Ивашова В.А. /  /

С отчетом ознакомлены:

Начальник отдела качества образования
ФГБОУ ВО Ставропольского ГАУ

Федиско О.Н. /  /

Председатель Учебно-методического совета
ФГБОУ ВО Ставропольского ГАУ

Левушкина С.В. /  /

Декан инженерно-технологического факультета
ФГБОУ ВО Ставропольского ГАУ

Кулаев Е.В. /  /

Дата 11 апреля 2024 г.

МИНИСТЕРСТВО СЕЛЬСКОГО ХОЗЯЙСТВА РОССИЙСКОЙ ФЕДЕРАЦИИ
ФЕДЕРАЛЬНОЕ ГОСУДАРСТВЕННОЕ БЮДЖЕТНОЕ ОБРАЗОВАТЕЛЬНОЕ УЧРЕЖДЕНИЕ
ВЫСШЕГО ОБРАЗОВАНИЯ
СТАВРОПОЛЬСКИЙ ГОСУДАРСТВЕННЫЙ АГРАРНЫЙ УНИВЕРСИТЕТ

УТВЕРЖДАЮ:

Проректор по учебной работе
ФГБОУ ВО Ставропольский ГАУ,
профессор Скляр И.Ю.


«12» апреля 2024 г.

ОТЧЕТ

**о результатах внутренней оценки качества реализации
образовательной программы научно-педагогическими работниками по
направлению подготовки 43.03.01 Сервис (профиль – Организация сервиса
машин и оборудования)**

г. Ставрополь, 2024 г.

Результаты анкетирования научно-педагогических работников, общие выводы о качестве реализации ООП и предложения по совершенствованию

Направление подготовки: 43.03.03 Сервис

Профиль: Организация сервиса машин и оборудования

В анкетировании приняли участие 89% от количества научно-педагогических работников, реализующих ООП.

Результаты анкетирования			
Показатели профессионального благополучия научно-педагогических работников		Средний балл	Результаты анкетирования, %
1.	Автономность	3,8	76,0
2.	Удовлетворенность уровнем компетентности	4,5	90,0
3.	Удовлетворенность профессиональными достижениями	4,4	88,0
4.	Профессиональный рост	4,6	92,0
5.	Профессиональные цели	4,1	82,0
6.	Позитивные отношения	4,2	84,0
Удовлетворенность условиями реализации программы максимальное количество баллов 30		25,6	85,3
7.	Общая удовлетворенность трудом в Ставропольском государственном аграрном университете		95,6
Общая удовлетворенность условиями организации образовательного процесса по программе			90,45

Общие выводы эксперта по критериям.

1. Удовлетворенность условиями реализации программы: полная удовлетворенность
2. Удовлетворенность материально-техническим и учебно-методическим обеспечением программы: полная удовлетворенность
3. Общая удовлетворенность условиями организации образовательного процесса по программе: полная удовлетворенность

Отчет подготовлен:

Начальник отдела мониторинга образовательных и социальных процессов
ФГБОУ ВО Ставропольского ГАУ


Ивашова В.А. /  /

С отчетом ознакомлены:

Начальник отдела качества образования
ФГБОУ ВО Ставропольского ГАУ

Федиско О.Н. /  /

Председатель Учебно-методического совета
ФГБОУ ВО Ставропольского ГАУ

Левушкина С.В. /  /

Декан инженерно-технологического факультета
ФГБОУ ВО Ставропольского ГАУ

Кулаев Е.В. /  /

Дата 11 апреля 2024 г.

МИНИСТЕРСТВО СЕЛЬСКОГО ХОЗЯЙСТВА РОССИЙСКОЙ ФЕДЕРАЦИИ
ФЕДЕРАЛЬНОЕ ГОСУДАРСТВЕННОЕ БЮДЖЕТНОЕ ОБРАЗОВАТЕЛЬНОЕ УЧРЕЖДЕНИЕ
ВЫСШЕГО ОБРАЗОВАНИЯ
СТАВРОПОЛЬСКИЙ ГОСУДАРСТВЕННЫЙ АГРАРНЫЙ УНИВЕРСИТЕТ

УТВЕРЖДАЮ:

Проректор по учебной работе
ФГБОУ ВО Ставропольский ГАУ,
профессор Скляр И.Ю.


«12» апреля 2024 г.

ОТЧЕТ

**о результатах внутренней оценки качества реализации
образовательной программы обучающимися по направлению
подготовки 43.03.01 Сервис (профиль – Организация сервиса машин и
оборудования)**

г. Ставрополь, 2024 г.

Результаты анкетирования обучающихся, общие выводы о качестве образовательного процесса в целом, отдельных дисциплин, практик и условиях реализации ООП. Предложения по совершенствованию

Направление подготовки: 43.03.03 Сервис

Профиль: Организация сервиса машин и оборудования

1. Результаты анкетирования по оценке качества реализации учебных дисциплин, практик и работы преподавателей

Всего на программе обучается 18 студентов очной формы обучения. В анкетировании приняли участие 18 студентов.

Результаты анкетирования по оценке качества реализации учебных дисциплин, практик и работы преподавателей			
Вопросы о качестве реализации		Средний балл	Результаты анкетирования, %
1.	Преподаватель сразу установил ясные и понятные требования к студентам	4,73	94,6
2.	Преподаватель связывает содержание дисциплины с будущей профессией	4,72	94,4
3.	Преподаватель доступно и последовательно излагает материал	4,79	95,8
4.	Преподаватель поддерживает обратную связь с аудиторией	4,81	96,2
<i>Оценка качества реализации учебных дисциплин и работы преподавателей по ООП Максимальное количество баллов – 20</i>		19,05	95,2

Общие выводы и рекомендации по совершенствованию качества реализации учебных дисциплин и практик:

1. Полная удовлетворенность по критерию «Оценка качества реализации учебных дисциплин, практик и работы преподавателей» – 95,2%.

2. Наиболее высокое качество реализации учебных дисциплин проявляется в доступности и последовательном изложении материала, поддержании обратной связи со студентами.

3. Рекомендации по совершенствованию качества подготовки обучающихся:

– сохранить высокий уровень удовлетворенности обучающихся по предметам, обеспечивающим овладение общепрофессиональными и профессиональными компетенциями;

– обеспечить своевременное знакомство студентов с требованиями по дисциплинам.

2. Результаты оценки удовлетворенности условиями, содержанием, организацией образовательного процесса по программам высшего образования в ФГБОУ ВО Ставропольский ГАУ в соответствии с Приказом Министерства науки и высшего образования Российской Федерации от 31 июля 2020 г. №860

Показатели оценки удовлетворенности условиями, содержанием, организацией образовательного процесса	%
1.3. Доля получателей услуг, удовлетворенных открытостью, полнотой и доступностью информации о деятельности организации, размещенной на информационных стендах в помещении организации, на сайте (в % от общего числа опрошенных получателей услуг):	92,86
- уровень удовлетворенности информацией на стендах	93,05
- уровень удовлетворенности информацией на сайте	92,68
2.2. Доля получателей услуг, удовлетворенных комфортностью предоставления услуг организацией (в % от общего числа опрошенных получателей услуг):	89,72
- зоны отдыха	92,83
- наличие и понятность навигации по территории и корпусам	89,57
- наличие и доступность источников питьевой воды на территории вуза	92,38
- наличие и доступность санитарно-гигиенических помещений	81,66
- санитарное состояние помещений	92,16
3.3. Доля получателей услуг, удовлетворенных доступностью услуг для инвалидов (в % от общего числа опрошенных получателей услуг)	92,46
4.1. Доля получателей услуг, удовлетворенных доброжелательностью, вежливостью работников организации, обеспечивающих первичный контакт и информирование получателя услуги при непосредственном обращении в организацию (работники приемной комиссии, секретариата, учебной части и прочие) (в % от общего числа опрошенных получателей услуг)	76,70
4.2. Доля получателей услуг, удовлетворенных доброжелательностью, вежливостью работников организации, обеспечивающих непосредственное оказание услуги при обращении в организацию (в % от общего числа опрошенных получателей услуг)	93,49
4.3. Доля получателей услуг, удовлетворенных доброжелательностью, вежливостью работников организации при использовании дистанционных форм взаимодействия (в % от общего числа опрошенных получателей услуг)	93,49
5.1. Доля получателей услуг, которые готовы рекомендовать организацию родственникам и знакомым (могли бы ее рекомендовать, если бы была возможность выбора организации) (в % от общего числа опрошенных получателей услуг)	93,42
5.2. Доля получателей услуг, удовлетворенных организационными условиями предоставления услуг (в % от общего числа опрошенных получателей услуг)	89,50

5.3. Доля получателей услуг, удовлетворенных в целом условиями оказания услуг в организации (в % от общего числа опрошенных получателей услуг)	93,05
Общая средняя оценка удовлетворенности обучающихся условиями, содержанием, организацией и качеством образовательного процесса	90,46

Общие выводы и рекомендации по совершенствованию условий, содержания, организации образовательного процесса

1. Полная удовлетворенность по критерию «удовлетворенность условиями, содержанием, организацией образовательного процесса» – 90,46%.

2. Наиболее высокая удовлетворенность отмечается в показателях оценки: удовлетворенность информацией на сайте; удовлетворенность информацией на стендах; удовлетворенность доброжелательностью, вежливостью работников организации при использовании дистанционных форм взаимодействия.

3. Областями для совершенствования являются: повышение удовлетворенности доброжелательностью, вежливостью работников организации, обеспечивающих первичный контакт и информирование получателя услуги при непосредственном обращении в организацию (работники приемной комиссии, секретариата, учебной части и прочие); улучшение условий в санитарно-гигиенических помещениях.

4. Рекомендации по совершенствованию условий, содержания, организации образовательного процесса по программам высшего образования в ФГБОУ ВО Ставропольский ГАУ:

- увеличить количество зон отдыха для студентов в корпусах и на территории университета;

- обеспечить высокий уровень санитарно-гигиенических условий в помещениях.

Отчет подготовлен:

Начальник отдела мониторинга образовательных и социальных процессов
ФГБОУ ВО Ставропольского ГАУ


Ивашова В.А. /  /

С отчетом ознакомлены:

Начальник отдела качества образования
ФГБОУ ВО Ставропольского ГАУ

Федиско О.Н. /  /

Председатель Учебно-методического совета
ФГБОУ ВО Ставропольского ГАУ

Левушкина С.В. /  /

Декан инженерно-технологического факультета
ФГБОУ ВО Ставропольского ГАУ

Кулаев Е.В. /  /

Дата 11 апреля 2024 г.

МИНИСТЕРСТВО СЕЛЬСКОГО ХОЗЯЙСТВА РОССИЙСКОЙ ФЕДЕРАЦИИ
ФЕДЕРАЛЬНОЕ ГОСУДАРСТВЕННОЕ БЮДЖЕТНОЕ ОБРАЗОВАТЕЛЬНОЕ УЧРЕЖДЕНИЕ
ВЫСШЕГО ОБРАЗОВАНИЯ
СТАВРОПОЛЬСКИЙ ГОСУДАРСТВЕННЫЙ АГРАРНЫЙ УНИВЕРСИТЕТ

УТВЕРЖДАЮ:

Проректор по учебной работе
ФГБОУ ВО Ставропольский ГАУ,
профессор Скляр И.Ю.


«12» апреля 2024 г.

ОТЧЕТ

**о результатах внутренней оценки качества реализации
образовательной программы работодателями по направлению
подготовки 43.03.01 Сервис (профиль – Организация сервиса машин и
оборудования)**

г. Ставрополь, 2024 г.

Результаты анкетирования представителей работодателей, участвующих в реализации ООП, общие выводы о качестве реализации и предложения по совершенствованию

Направление подготовки: 43.03.03 Сервис

Профиль: Организация сервиса машин и оборудования

В анкетировании приняли участие 17 представителей работодателей.

Результаты анкетирования			
Вопросы		Средний балл	Результаты анкетирования, %
1.	Можете ли Вы сказать, что в целом Ставропольский ГАУ готовит отличных специалистов?	3,3	81,4
2.	Обладают ли выпускники Ставропольского ГАУ необходимыми компетенциями (навыками) для успешного включения в текущие рабочие процессы Вашего предприятия (организации)?	3,4	85,7
3.	Считаете ли Вы, что выпускников Ставропольского ГАУ готовят на передовом для отрасли оборудовании с учетом современных технологических процессов отрасли?	3,4	85,7
4.	Считаете ли Вы, что выпускники Ставропольского ГАУ владеют в полном объеме цифровыми технологиями для успешного выполнения рабочих производственных задач?	3,4	85,7
5.	Вас приглашали в Ставропольский ГАУ для проведения мастер-классов, открытых занятий, лекций и т.п.?	3,2	79,1
6.	Есть ли у Вас желание развивать стратегическое партнерство со Ставропольским ГАУ в образовательной, научной, культурно-досуговой, спортивной и других сферах деятельности?	3,3	81,4
<i>Участие работодателей в реализации ООП и оценка качества подготовки выпускников Максимальное количество баллов – 24</i>		20,0	83,3

Оценочная шкала результатов анкетирования

Степень удовлетворенности	Процентный интервал удовлетворенности
Неудовлетворенность	До 50%
Частичная неудовлетворенность	От 50% до 65%

Частичная удовлетворенность	От 65% до 80%
Полная удовлетворенность	От 80% до 100%

Какие качества важны на Вашей работе? (Оцените степень важности по пятибалльной шкале, где 5 баллов – качество очень важно в работе, 1 балл – качество не важно в работе)

Перечень качеств	Оценка важности
1. Умение ставить профессиональные цели и задачи	4,71
2. Умение выделять вероятные проблемы в работе	4,71
3. Умение вырабатывать решения и оценивать их эффективность	4,71
4. Умение использовать современное техническое оборудование	4,71
5. Умение самостоятельно добывать и интерпретировать необходимую информацию	4,85
6. Умение планировать свою карьеру	4,71
7. Умение организовать себя и других	5,0
8. Положительное отношение к изменениям	4,57
9. Умение позитивно воспринимать критику	4,0
10. Умение учиться	4,86
11. Коммуникабельность, умение общаться	5,0
12. Умение планировать рабочее время	4,71
13. Аккуратность, исполнительность	4,86
14. Способность к аналитической работе	4,57
15. Усидчивость, терпение	5,0
16. Умение концентрироваться	4,57
17. Лидерские качества, умение руководить другими	4,43
18. Умение работать в команде	4,57
19. Способность к обучению	5,0
20. Творческие качества, умение решать нестандартные задачи	4,57

Общие выводы по критериям:

1. Полная удовлетворенность по критерию «Участие работодателей в реализации ООП» – 83,3%.

2. Рекомендации по совершенствованию качества подготовки обучающихся: развитие навыков по усовершенствованию лидерских качеств.

Отчет подготовлен:

Начальник отдела мониторинга образовательных и социальных процессов
ФГБОУ ВО Ставропольского ГАУ


Ивашова В.А. /  /

С отчетом ознакомлены:

Начальник отдела качества образования
ФГБОУ ВО Ставропольского ГАУ

Федиско О.Н. /  /

Председатель Учебно-методического совета
ФГБОУ ВО Ставропольского ГАУ

Левушкина С.В. /  /

Декан инженерно-технологического факультета
ФГБОУ ВО Ставропольского ГАУ

Кулаев Е.В. /  /

Дата 11 апреля 2024 г.

МИНИСТЕРСТВО СЕЛЬСКОГО ХОЗЯЙСТВА РОССИЙСКОЙ ФЕДЕРАЦИИ
ФЕДЕРАЛЬНОЕ ГОСУДАРСТВЕННОЕ БЮДЖЕТНОЕ ОБРАЗОВАТЕЛЬНОЕ УЧРЕЖДЕНИЕ
ВЫСШЕГО ОБРАЗОВАНИЯ
СТАВРОПОЛЬСКИЙ ГОСУДАРСТВЕННЫЙ АГРАРНЫЙ УНИВЕРСИТЕТ

УТВЕРЖДАЮ:

Проректор по учебной работе
ФГБОУ ВО Ставропольский ГАУ,
профессор Скляр И.Ю.


«12» апреля 2024 г.

ОТЧЕТ

**о результатах внутренней оценки качества реализации
образовательной программы научно-педагогическими работниками по
направлению подготовки 23.04.03 Эксплуатация транспортно-
технологических машин и комплексов (профиль - Надежность и
эффективность технических средств**

г. Ставрополь, 2024 г.

Результаты анкетирования научно-педагогических работников, общие выводы о качестве реализации ООП и предложения по совершенствованию

Направление подготовки: 23.04.03 Эксплуатация транспортно-технологических машин и комплексов

Профиль: Надежность и эффективность технических средств

В анкетировании приняли участие 92% от количества научно-педагогических работников, реализующих ООП.

Результаты анкетирования		
Показатели профессионального благополучия научно-педагогических работников	Средний балл	Результаты анкетирования, %
1. Автономность	3,8	76,0
2. Удовлетворенность уровнем компетентности	4,5	90,0
3. Удовлетворенность профессиональными достижениями	4,4	88,0
4. Профессиональный рост	4,6	92,0
5. Профессиональные цели	4,1	82,0
6. Позитивные отношения	4,2	84,0
<i>Удовлетворенность условиями реализации программы максимальное количество баллов 30</i>		85,3
7. Общая удовлетворенность трудом в Ставропольском государственном аграрном университете		95,6
Общая удовлетворенность условиями организации образовательного процесса по программе		90,45

Общие выводы эксперта по критериям.

1. Удовлетворенность условиями реализации программы: полная удовлетворенность
2. Удовлетворенность материально-техническим и учебно-методическим обеспечением программы: полная удовлетворенность
3. Общая удовлетворенность условиями организации образовательного процесса по программе: полная удовлетворенность

Отчет подготовлен:

Начальник отдела мониторинга образовательных и социальных процессов
ФГБОУ ВО Ставропольского ГАУ


Ивашова В.А. /  /

С отчетом ознакомлены:

Начальник отдела качества образования
ФГБОУ ВО Ставропольского ГАУ

Федиско О.Н. /  /

Председатель Учебно-методического совета
ФГБОУ ВО Ставропольского ГАУ

Левушкина С.В. /  /

Декан инженерно-технологического факультета
ФГБОУ ВО Ставропольского ГАУ

Кулаев Е.В. /  /

Дата 11 апреля 2024 г.

МИНИСТЕРСТВО СЕЛЬСКОГО ХОЗЯЙСТВА РОССИЙСКОЙ ФЕДЕРАЦИИ
ФЕДЕРАЛЬНОЕ ГОСУДАРСТВЕННОЕ БЮДЖЕТНОЕ ОБРАЗОВАТЕЛЬНОЕ УЧРЕЖДЕНИЕ
ВЫСШЕГО ОБРАЗОВАНИЯ
СТАВРОПОЛЬСКИЙ ГОСУДАРСТВЕННЫЙ АГРАРНЫЙ УНИВЕРСИТЕТ

УТВЕРЖДАЮ:

Проректор по учебной работе
ФГБОУ ВО Ставропольский ГАУ,
профессор Скляр И.Ю.


«12» апреля 2024 г.

ОТЧЕТ

**о результатах внутренней оценки качества реализации
образовательной программы обучающимися по направлению
подготовки 23.04.03 Эксплуатация транспортно-технологических
машин и комплексов (профиль – Надежность и эффективность
технических средств)**

г. Ставрополь, 2024 г.

Результаты анкетирования обучающихся, общие выводы о качестве образовательного процесса в целом, отдельных дисциплин, практик и условиях реализации ООП. Предложения по совершенствованию

Направление подготовки: 23.04.03 Эксплуатация транспортно-технологических машин и комплексов

Профиль: Надежность и эффективность технических средств

1. Результаты анкетирования по оценке качества реализации учебных дисциплин, практик и работы преподавателей

Результаты анкетирования по оценке качества реализации учебных дисциплин, практик и работы преподавателей			
Вопросы о качестве реализации		Средний балл	Результаты анкетирования, %
1.	Преподаватель сразу установил ясные и понятные требования к студентам	4,78	95,6
2.	Преподаватель связывает содержание дисциплины с будущей профессией	4,83	96,6
3.	Преподаватель доступно и последовательно излагает материал	4,86	97,2
4.	Преподаватель поддерживает обратную связь с аудиторией	4,88	97,6
<i>Оценка качества реализации учебных дисциплин и работы преподавателей по ООП Максимальное количество баллов – 20</i>		19,35	96,7

Общие выводы и рекомендации по совершенствованию качества реализации учебных дисциплин и практик:

1. Полная удовлетворенность по критерию «Оценка качества реализации учебных дисциплин, практик и работы преподавателей» – 96,7%.

2. Наиболее высокое качество реализации учебных дисциплин проявляется в доступности и последовательном изложении материала, поддержании обратной связи со студентами.

3. Рекомендации по совершенствованию качества подготовки обучающихся:

– сохранить высокий уровень удовлетворенности обучающихся по предметам, обеспечивающим овладение общепрофессиональными и профессиональными компетенциями;

– обеспечить своевременное знакомство студентов с требованиями по дисциплинам.

3.2. Результаты оценки удовлетворенности условиями, содержанием, организацией образовательного процесса по программам высшего образования в ФГБОУ ВО Ставропольский ГАУ в соответствии с Приказом Министерства науки и высшего образования Российской Федерации от 31 июля 2020 г. №860

Показатели оценки удовлетворенности условиями, содержанием, организацией образовательного процесса	%
1.3. Доля получателей услуг, удовлетворенных открытостью, полнотой и доступностью информации о деятельности организации, размещенной на информационных стендах в помещении организации, на сайте (в % от общего числа опрошенных получателей услуг):	92,86
- уровень удовлетворенности информацией на стендах	93,05
- уровень удовлетворенности информацией на сайте	92,68
2.2. Доля получателей услуг, удовлетворенных комфортностью предоставления услуг организацией (в % от общего числа опрошенных получателей услуг):	89,72
- зоны отдыха	92,83
- наличие и понятность навигации по территории и корпусам	89,57
- наличие и доступность источников питьевой воды на территории вуза	92,38
- наличие и доступность санитарно-гигиенических помещений	81,66
- санитарное состояние помещений	92,16
3.3. Доля получателей услуг, удовлетворенных доступностью услуг для инвалидов (в % от общего числа опрошенных получателей услуг)	92,46
4.1. Доля получателей услуг, удовлетворенных доброжелательностью, вежливостью работников организации, обеспечивающих первичный контакт и информирование получателя услуги при непосредственном обращении в организацию (работники приемной комиссии, секретариата, учебной части и прочие) (в % от общего числа опрошенных получателей услуг)	76,70
4.2. Доля получателей услуг, удовлетворенных доброжелательностью, вежливостью работников организации, обеспечивающих непосредственное оказание услуги при обращении в организацию (в % от общего числа опрошенных получателей услуг)	93,49
4.3. Доля получателей услуг, удовлетворенных доброжелательностью, вежливостью работников организации при использовании дистанционных форм взаимодействия (в % от общего числа опрошенных получателей услуг)	93,49
5.1. Доля получателей услуг, которые готовы рекомендовать организацию родственникам и знакомым (могли бы ее рекомендовать, если бы была возможность выбора организации) (в % от общего числа опрошенных получателей услуг)	93,42
5.2. Доля получателей услуг, удовлетворенных организационными условиями предоставления услуг (в % от общего числа опрошенных получателей услуг)	89,50

5.3. Доля получателей услуг, удовлетворенных в целом условиями оказания услуг в организации (в % от общего числа опрошенных получателей услуг)	93,05
Общая средняя оценка удовлетворенности обучающихся условиями, содержанием, организацией и качеством образовательного процесса	90,46

Общие выводы и рекомендации по совершенствованию условий, содержания, организации образовательного процесса

1. Полная удовлетворенность по критерию «удовлетворенность условиями, содержанием, организацией образовательного процесса» – 90,46%.

2. Наиболее высокая удовлетворенность отмечается в показателях оценки: удовлетворенность информацией на сайте; удовлетворенность информацией на стендах; удовлетворенность доброжелательностью, вежливостью работников организации при использовании дистанционных форм взаимодействия.

3. Области для совершенствования являются: повышение удовлетворенности доброжелательностью, вежливостью работников организации, обеспечивающих первичный контакт и информирование получателя услуги при непосредственном обращении в организацию (работники приемной комиссии, секретариата, учебной части и прочие); улучшение условий в санитарно-гигиенических помещениях.

4. Рекомендации по совершенствованию условий, содержания, организации образовательного процесса по программам высшего образования в ФГБОУ ВО Ставропольский ГАУ:

– увеличить количество зон отдыха для студентов в корпусах и на территории университета;

– обеспечить высокий уровень санитарно-гигиенических условий в помещениях.

Отчет подготовлен:

Начальник отдела мониторинга образовательных и социальных процессов
ФГБОУ ВО Ставропольского ГАУ


Ивашова В.А. /  /

С отчетом ознакомлены:

Начальник отдела качества образования
ФГБОУ ВО Ставропольского ГАУ

Федиско О.Н. /  /

Председатель Учебно-методического совета
ФГБОУ ВО Ставропольского ГАУ

Левушкина С.В. /  /

Декан инженерно-технологического факультета
ФГБОУ ВО Ставропольского ГАУ

Кулаев Е.В. /  /

Дата 11 апреля 2024 г.

МИНИСТЕРСТВО СЕЛЬСКОГО ХОЗЯЙСТВА РОССИЙСКОЙ ФЕДЕРАЦИИ
ФЕДЕРАЛЬНОЕ ГОСУДАРСТВЕННОЕ БЮДЖЕТНОЕ ОБРАЗОВАТЕЛЬНОЕ УЧРЕЖДЕНИЕ
ВЫСШЕГО ОБРАЗОВАНИЯ
СТАВРОПОЛЬСКИЙ ГОСУДАРСТВЕННЫЙ АГРАРНЫЙ УНИВЕРСИТЕТ

УТВЕРЖДАЮ:

Проректор по учебной работе
ФГБОУ ВО Ставропольский ГАУ,
профессор Скляр И.Ю.


«12» апреля 2024 г.

ОТЧЕТ

**о результатах внутренней оценки качества реализации
образовательной программы работодателями по направлению
подготовки 23.04.03 Эксплуатация транспортно-технологических
машин и комплексов (профиль – Надежность и эффективность
технических средств)**

г. Ставрополь, 2024 г.

Результаты анкетирования представителей работодателей, участвующих в реализации ООП, общие выводы о качестве реализации и предложения по совершенствованию

Направление подготовки: 23.04.03 Эксплуатация транспортно-технологических машин и комплексов

Профиль: Надежность и эффективность технических средств

В анкетировании приняли участие 11 представителей работодателей.

Результаты анкетирования		
Вопросы	Средний балл	Результаты анкетирования, %
1. Можете ли Вы сказать, что в целом Ставропольский ГАУ готовит отличных специалистов?	3,3	81,8
2. Обладают ли выпускники Ставропольского ГАУ необходимыми компетенциями (навыками) для успешного включения в текущие рабочие процессы Вашего предприятия (организации)?	3,3	81,8
3. Считаете ли Вы, что выпускников Ставропольского ГАУ готовят на передовом для отрасли оборудовании с учетом современных технологических процессов отрасли?	3,3	81,8
4. Считаете ли Вы, что выпускники Ставропольского ГАУ владеют в полном объеме цифровыми технологиями для успешного выполнения рабочих производственных задач?	3,3	81,8
5. Вас приглашали в Ставропольский ГАУ для проведения мастер-классов, открытых занятий, лекций и т.п.?	2,6	64,5
6. Есть ли у Вас желание развивать стратегическое партнерство со Ставропольским ГАУ в образовательной, научной, культурно-досуговой, спортивной и других сферах деятельности?	3,6	90,9
<i>Участие работодателей в реализации ООП и оценка качества подготовки выпускников Максимальное количество баллов – 24</i>	19,4	80,8

Оценочная шкала результатов анкетирования

Степень удовлетворенности	Процентный интервал удовлетворенности
Неудовлетворенность	До 50%
Частичная неудовлетворенность	От 50% до 65%

Частичная удовлетворенность	От 65% до 80%
Полная удовлетворенность	От 80% до 100%

Какие качества важны на Вашей работе? (Оцените степень важности по пятибалльной шкале, где 5 баллов – качество очень важно в работе, 1 балл – качество не важно в работе)

Перечень качеств	Оценка важности
1. Умение ставить профессиональные цели и задачи	4,73
2. Умение выделять вероятные проблемы в работе	4,45
3. Умение вырабатывать решения и оценивать их эффективность	4,63
4. Умение использовать современное техническое оборудование	4,27
5. Умение самостоятельно добывать и интерпретировать необходимую информацию	4,45
6. Умение планировать свою карьеру	4,0
7. Умение организовать себя и других	4,45
8. Положительное отношение к изменениям	4,27
9. Умение позитивно воспринимать критику	4,54
10. Умение учиться	4,64
11. Коммуникабельность, умение общаться	4,55
12. Умение планировать рабочее время	4,45
13. Аккуратность, исполнительность	4,45
14. Способность к аналитической работе	4,45
15. Усидчивость, терпение	4,18
16. Умение концентрироваться	4,45
17. Лидерские качества, умение руководить другими	4,0
18. Умение работать в команде	4,73
19. Способность к обучению	4,64
20. Творческие качества, умение решать нестандартные задачи	4,09

Общие выводы по критериям:

1. Полная удовлетворенность по критерию «Участие работодателей в реализации ООП» – 80,8%.

2. Рекомендации по совершенствованию качества подготовки обучающихся: развитие навыков по умению использовать современное техническое оборудование; развивать умение планировать свою карьеру; научиться положительно относиться к изменениям; вырабатывать усидчивость, терпение; формирование лидерских качеств, умение руководить другими; развитие творческих качеств и умения решать нестандартные задачи.

Отчет подготовлен:

Начальник отдела мониторинга образовательных и социальных процессов
ФГБОУ ВО Ставропольского ГАУ


Ивашова В.А. /  /

С отчетом ознакомлены:

Начальник отдела качества образования
ФГБОУ ВО Ставропольского ГАУ

Федиско О.Н. /  /

Председатель Учебно-методического совета
ФГБОУ ВО Ставропольского ГАУ

Левушкина С.В. /  /

Декан инженерно-технологического факультета
ФГБОУ ВО Ставропольского ГАУ

Кулаев Е.В. /  /

Дата 11 апреля 2024 г.

МИНИСТЕРСТВО СЕЛЬСКОГО ХОЗЯЙСТВА РОССИЙСКОЙ ФЕДЕРАЦИИ
ФЕДЕРАЛЬНОЕ ГОСУДАРСТВЕННОЕ БЮДЖЕТНОЕ ОБРАЗОВАТЕЛЬНОЕ УЧРЕЖДЕНИЕ
ВЫСШЕГО ОБРАЗОВАНИЯ
СТАВРОПОЛЬСКИЙ ГОСУДАРСТВЕННЫЙ АГРАРНЫЙ УНИВЕРСИТЕТ

УТВЕРЖДАЮ:

Проректор по учебной работе
ФГБОУ ВО Ставропольский ГАУ,
профессор Скляр И.Ю.


«12» апреля 2024 г.

ОТЧЕТ

**о результатах внутренней оценки качества реализации
образовательной программы обучающимися по направлению
подготовки 23.04.03 Эксплуатация транспортно-технологических
машин и комплексов (профиль – *Цифровая экспертиза технического
состояния сельскохозяйственной техники*)**

г. Ставрополь, 2024 г.

Результаты анкетирования обучающихся, общие выводы о качестве образовательного процесса в целом, отдельных дисциплин, практик и условиях реализации ООП. Предложения по совершенствованию

Направление подготовки: 23.04.03 Эксплуатация транспортно-технологических машин и комплексов

Профиль: Цифровая экспертиза технического состояния сельскохозяйственной техники

1. Результаты анкетирования по оценке качества реализации учебных дисциплин, практик и работы преподавателей

Результаты анкетирования по оценке качества реализации учебных дисциплин, практик и работы преподавателей			
Вопросы о качестве реализации		Средний балл	Результаты анкетирования, %
1.	Преподаватель сразу установил ясные и понятные требования к студентам	4,78	95,6
2.	Преподаватель связывает содержание дисциплины с будущей профессией	4,83	96,6
3.	Преподаватель доступно и последовательно излагает материал	4,86	97,2
4.	Преподаватель поддерживает обратную связь с аудиторией	4,88	97,6
<i>Оценка качества реализации учебных дисциплин и работы преподавателей по ООП</i> <i>Максимальное количество баллов – 20</i>		19,35	96,7

Общие выводы и рекомендации по совершенствованию качества реализации учебных дисциплин и практик:

1. Полная удовлетворенность по критерию «Оценка качества реализации учебных дисциплин, практик и работы преподавателей» – 96,7%.

2. Наиболее высокое качество реализации учебных дисциплин проявляется в доступности и последовательном изложении материала, поддержании обратной связи со студентами.

3. Рекомендации по совершенствованию качества подготовки обучающихся:

– сохранить высокий уровень удовлетворенности обучающихся по предметам, обеспечивающим овладение общепрофессиональными и профессиональными компетенциями;

– обеспечить своевременное знакомство студентов с требованиями по дисциплинам.

2. Результаты оценки удовлетворенности условиями, содержанием, организацией образовательного процесса по программам высшего образования в ФГБОУ ВО Ставропольский ГАУ в соответствии с Приказом Министерства науки и высшего образования Российской Федерации от 31 июля 2020 г. №860

Показатели оценки удовлетворенности условиями, содержанием, организацией образовательного процесса	%
1.3. Доля получателей услуг, удовлетворенных открытостью, полнотой и доступностью информации о деятельности организации, размещенной на информационных стендах в помещении организации, на сайте (в % от общего числа опрошенных получателей услуг):	92,86
- уровень удовлетворенности информацией на стендах	93,05
- уровень удовлетворенности информацией на сайте	92,68
2.2. Доля получателей услуг, удовлетворенных комфортностью предоставления услуг организацией (в % от общего числа опрошенных получателей услуг):	89,72
- зоны отдыха	92,83
- наличие и понятность навигации по территории и корпусам	89,57
- наличие и доступность источников питьевой воды на территории вуза	92,38
- наличие и доступность санитарно-гигиенических помещений	81,66
- санитарное состояние помещений	92,16
3.3. Доля получателей услуг, удовлетворенных доступностью услуг для инвалидов (в % от общего числа опрошенных получателей услуг)	92,46
4.1. Доля получателей услуг, удовлетворенных доброжелательностью, вежливостью работников организации, обеспечивающих первичный контакт и информирование получателя услуги при непосредственном обращении в организацию (работники приемной комиссии, секретариата, учебной части и прочие) (в % от общего числа опрошенных получателей услуг)	76,70
4.2. Доля получателей услуг, удовлетворенных доброжелательностью, вежливостью работников организации, обеспечивающих непосредственное оказание услуги при обращении в организацию (в % от общего числа опрошенных получателей услуг)	93,49
4.3. Доля получателей услуг, удовлетворенных доброжелательностью, вежливостью работников организации при использовании дистанционных форм взаимодействия (в % от общего числа опрошенных получателей услуг)	93,49
5.1. Доля получателей услуг, которые готовы рекомендовать организацию родственникам и знакомым (могли бы ее рекомендовать, если бы была возможность выбора организации) (в % от общего числа опрошенных получателей услуг)	93,42
5.2. Доля получателей услуг, удовлетворенных организационными условиями предоставления услуг (в % от общего числа опрошенных получателей услуг)	89,50

5.3. Доля получателей услуг, удовлетворенных в целом условиями оказания услуг в организации (в % от общего числа опрошенных получателей услуг)	93,05
Общая средняя оценка удовлетворенности обучающихся условиями, содержанием, организацией и качеством образовательного процесса	90,46

Общие выводы и рекомендации по совершенствованию условий, содержания, организации образовательного процесса

1. Полная удовлетворенность по критерию «удовлетворенность условиями, содержанием, организацией образовательного процесса» – 90,46%.

2. Наиболее высокая удовлетворенность отмечается в показателях оценки: удовлетворенность информацией на сайте; удовлетворенность информацией на стендах; удовлетворенность доброжелательностью, вежливостью работников организации при использовании дистанционных форм взаимодействия.

3. Областями для совершенствования являются: повышение удовлетворенности доброжелательностью, вежливостью работников организации, обеспечивающих первичный контакт и информирование получателя услуги при непосредственном обращении в организацию (работники приемной комиссии, секретариата, учебной части и прочие); улучшение условий в санитарно-гигиенических помещениях.

4. Рекомендации по совершенствованию условий, содержания, организации образовательного процесса по программам высшего образования в ФГБОУ ВО Ставропольский ГАУ:

- увеличить количество зон отдыха для студентов в корпусах и на территории университета;
- обеспечить высокий уровень санитарно-гигиенических условий в помещениях.

Отчет подготовлен:

Начальник отдела мониторинга образовательных и социальных процессов
ФГБОУ ВО Ставропольского ГАУ


Ивашова В.А. /  /

С отчетом ознакомлены:

Начальник отдела качества образования
ФГБОУ ВО Ставропольского ГАУ

Федиско О.Н. /  /

Председатель Учебно-методического совета
ФГБОУ ВО Ставропольского ГАУ

Левушкина С.В. /  /

Декан инженерно-технологического факультета
ФГБОУ ВО Ставропольского ГАУ

Кулаев Е.В. /  /

Дата 11 апреля 2024 г.

МИНИСТЕРСТВО СЕЛЬСКОГО ХОЗЯЙСТВА РОССИЙСКОЙ ФЕДЕРАЦИИ
ФЕДЕРАЛЬНОЕ ГОСУДАРСТВЕННОЕ БЮДЖЕТНОЕ ОБРАЗОВАТЕЛЬНОЕ УЧРЕЖДЕНИЕ
ВЫСШЕГО ОБРАЗОВАНИЯ
СТАВРОПОЛЬСКИЙ ГОСУДАРСТВЕННЫЙ АГРАРНЫЙ УНИВЕРСИТЕТ

УТВЕРЖДАЮ:

Проректор по учебной работе
ФГБОУ ВО Ставропольский ГАУ,
профессор Скляр И.Ю.


«12» апреля 2024 г.

ОТЧЕТ

**о результатах внутренней оценки качества реализации
образовательной программы работодателями по направлению
подготовки 23.04.03 Эксплуатация транспортно-технологических
машин и комплексов (профиль – *Цифровая экспертиза технического
состояния сельскохозяйственной техники*)**

г. Ставрополь, 2024 г.

Результаты анкетирования представителей работодателей, участвующих в реализации ООП, общие выводы о качестве реализации и предложения по совершенствованию

Направление подготовки: 23.04.03 Эксплуатация транспортно-технологических машин и комплексов

Профиль: Цифровая экспертиза технического состояния сельскохозяйственной техники

В анкетировании приняли участие 11 представителей работодателей.

Результаты анкетирования			
Вопросы		Средний балл	Результаты анкетирования, %
1.	Можете ли Вы сказать, что в целом Ставропольский ГАУ готовит отличных специалистов?	3,3	81,8
2.	Обладают ли выпускники Ставропольского ГАУ необходимыми компетенциями (навыками) для успешного включения в текущие рабочие процессы Вашего предприятия (организации)?	3,3	81,8
3.	Считаете ли Вы, что выпускников Ставропольского ГАУ готовят на передовом для отрасли оборудовании с учетом современных технологических процессов отрасли?	3,3	81,8
4.	Считаете ли Вы, что выпускники Ставропольского ГАУ владеют в полном объеме цифровыми технологиями для успешного выполнения рабочих производственных задач?	3,3	81,8
5.	Вас приглашали в Ставропольский ГАУ для проведения мастер-классов, открытых занятий, лекций и т.п.?	2,6	64,5
6.	Есть ли у Вас желание развивать стратегическое партнерство со Ставропольским ГАУ в образовательной, научной, культурно-досуговой, спортивной и других сферах деятельности?	3,6	90,9
<i>Участие работодателей в реализации ООП и оценка качества подготовки выпускников</i>		19,4	80,8
<i>Максимальное количество баллов – 24</i>			

Оценочная шкала результатов анкетирования

Степень удовлетворенности	Процентный интервал удовлетворенности
Неудовлетворенность	До 50%
Частичная неудовлетворенность	От 50% до 65%
Частичная удовлетворенность	От 65% до 80%

Полная удовлетворенность	От 80% до 100%
-----------------------------	----------------

Какие качества важны на Вашей работе? (Оцените степень важности по пятибалльной шкале, где 5 баллов – качество очень важно в работе, 1 балл – качество не важно в работе)

Перечень качеств	Оценка важности
1. Умение ставить профессиональные цели и задачи	4,73
2. Умение выделять вероятные проблемы в работе	4,45
3. Умение вырабатывать решения и оценивать их эффективность	4,63
4. Умение использовать современное техническое оборудование	4,27
5. Умение самостоятельно добывать и интерпретировать необходимую информацию	4,45
6. Умение планировать свою карьеру	4,0
7. Умение организовать себя и других	4,45
8. Положительное отношение к изменениям	4,27
9. Умение позитивно воспринимать критику	4,54
10. Умение учиться	4,64
11. Коммуникабельность, умение общаться	4,55
12. Умение планировать рабочее время	4,45
13. Аккуратность, исполнительность	4,45
14. Способность к аналитической работе	4,45
15. Усидчивость, терпение	4,18
16. Умение концентрироваться	4,45
17. Лидерские качества, умение руководить другими	4,0
18. Умение работать в команде	4,73
19. Способность к обучению	4,64
20. Творческие качества, умение решать нестандартные задачи	4,09

Общие выводы по критериям:

1. Полная удовлетворенность по критерию «Участие работодателей в реализации ООП» – 80,8%.

2. Рекомендации по совершенствованию качества подготовки обучающихся: развитие навыков по умению использовать современное техническое оборудование; развивать умение планировать свою карьеру; научиться положительно относиться к изменениям; вырабатывать усидчивость, терпение; формирование лидерских качеств, умение руководить другими; развитие творческих качеств и умения решать нестандартные задачи.

Отчет подготовлен:

Начальник отдела мониторинга образовательных и социальных процессов
ФГБОУ ВО Ставропольского ГАУ


Ивашова В.А. /  /

С отчетом ознакомлены:

Начальник отдела качества образования
ФГБОУ ВО Ставропольского ГАУ

Федиско О.Н. /  /

Председатель Учебно-методического совета
ФГБОУ ВО Ставропольского ГАУ

Левушкина С.В. /  /

Декан инженерно-технологического факультета
ФГБОУ ВО Ставропольского ГАУ

Кулаев Е.В. /  /

Дата 11 апреля 2024 г.

МИНИСТЕРСТВО СЕЛЬСКОГО ХОЗЯЙСТВА РОССИЙСКОЙ ФЕДЕРАЦИИ
ФЕДЕРАЛЬНОЕ ГОСУДАРСТВЕННОЕ БЮДЖЕТНОЕ ОБРАЗОВАТЕЛЬНОЕ УЧРЕЖДЕНИЕ
ВЫСШЕГО ОБРАЗОВАНИЯ
СТАВРОПОЛЬСКИЙ ГОСУДАРСТВЕННЫЙ АГРАРНЫЙ УНИВЕРСИТЕТ

УТВЕРЖДАЮ:

Проректор по учебной работе
ФГБОУ ВО Ставропольский ГАУ,
профессор Скляр И.Ю.


«12» апреля 2024 г.

ОТЧЕТ

**о результатах внутренней оценки качества реализации
образовательной программы научно-педагогическими работниками по
направлению подготовки 23.04.03 Эксплуатация транспортно-
технологических машин и комплексов (профиль – Цифровая
экспертиза технического состояния сельскохозяйственной
техники)**

г. Ставрополь, 2024 г.

Результаты анкетирования научно-педагогических работников, общие выводы о качестве реализации ООП и предложения по совершенствованию

Направление подготовки: 23.04.03 Эксплуатация транспортно-технологических машин и комплексов

Профиль: Цифровая экспертиза технического состояния сельскохозяйственной техники

В анкетировании приняли участие 94% от количества научно-педагогических работников, реализующих ООП.

Результаты анкетирования			
Показатели профессионального благополучия научно-педагогических работников		Средний балл	Результаты анкетирования, %
1.	Автономность	3,8	76,0
2.	Удовлетворенность уровнем компетентности	4,5	90,0
3.	Удовлетворенность профессиональными достижениями	4,4	88,0
4.	Профессиональный рост	4,6	92,0
5.	Профессиональные цели	4,1	82,0
6.	Позитивные отношения	4,2	84,0
Удовлетворенность условиями реализации программы максимальное количество баллов 30		25,6	85,3
7.	Общая удовлетворенность трудом в Ставропольском государственном аграрном университете		95,6
Общая удовлетворенность условиями организации образовательного процесса по программе			90,45

Общие выводы эксперта по критериям.

1. Удовлетворенность условиями реализации программы: полная удовлетворенность
2. Удовлетворенность материально-техническим и учебно-методическим обеспечением программы: полная удовлетворенность
3. Общая удовлетворенность условиями организации образовательного процесса по программе: полная удовлетворенность

Отчет подготовлен:

Начальник отдела мониторинга образовательных и социальных процессов
ФГБОУ ВО Ставропольского ГАУ


Ивашова В.А. /  /

С отчетом ознакомлены:

Начальник отдела качества образования
ФГБОУ ВО Ставропольского ГАУ

Федиско О.Н. /  /

Председатель Учебно-методического совета
ФГБОУ ВО Ставропольского ГАУ

Левушкина С.В. /  /

Декан инженерно-технологического факультета
ФГБОУ ВО Ставропольского ГАУ

Кулаев Е.В. /  /

Дата 11 апреля 2024 г.

МИНИСТЕРСТВО СЕЛЬСКОГО ХОЗЯЙСТВА РОССИЙСКОЙ ФЕДЕРАЦИИ
ФЕДЕРАЛЬНОЕ ГОСУДАРСТВЕННОЕ БЮДЖЕТНОЕ ОБРАЗОВАТЕЛЬНОЕ УЧРЕЖДЕНИЕ
ВЫСШЕГО ОБРАЗОВАНИЯ
СТАВРОПОЛЬСКИЙ ГОСУДАРСТВЕННЫЙ АГРАРНЫЙ УНИВЕРСИТЕТ

УТВЕРЖДАЮ:

Проректор по учебной работе
ФГБОУ ВО Ставропольский ГАУ,
профессор Скляр И.Ю.


«12» апреля 2024 г.

ОТЧЕТ

**о результатах внутренней оценки качества реализации
образовательной программы обучающимися по направлению
подготовки 35.04.06 Агроинженерия (профиль – Технологии и
средства механизации в сельском хозяйстве)**

г. Ставрополь, 2024 г.

Результаты анкетирования обучающихся, общие выводы о качестве образовательного процесса в целом, отдельных дисциплин, практик и условиях реализации ООП. Предложения по совершенствованию

Направление подготовки: 35.04.06 *Агроинженерия*

Профиль: *Технологии и средства механизации в сельском хозяйстве*

1. Результаты анкетирования по оценке качества реализации учебных дисциплин, практик и работы преподавателей

Результаты анкетирования по оценке качества реализации учебных дисциплин, практик и работы преподавателей			
Вопросы о качестве реализации		Средний балл	Результаты анкетирования, %
1.	Преподаватель сразу установил ясные и понятные требования к студентам	4,77	95,4
2.	Преподаватель связывает содержание дисциплины с будущей профессией	4,80	96,0
3.	Преподаватель доступно и последовательно излагает материал	4,85	97,0
4.	Преподаватель поддерживает обратную связь с аудиторией	4,86	97,2
<i>Оценка качества реализации учебных дисциплин и работы преподавателей по ООП Максимальное количество баллов – 20</i>		19,28	96,4

Общие выводы и рекомендации по совершенствованию качества реализации учебных дисциплин и практик:

1. Полная удовлетворенность по критерию «Оценка качества реализации учебных дисциплин, практик и работы преподавателей» – 96,4%.

2. Наиболее высокое качество реализации учебных дисциплин проявляется в доступности и последовательном изложении материала, поддержании обратной связи со студентами.

3. Рекомендации по совершенствованию качества подготовки обучающихся:

– сохранить высокий уровень удовлетворенности обучающихся по предметам, обеспечивающим овладение общепрофессиональными и профессиональными компетенциями;

– обеспечить своевременное знакомство студентов с требованиями по дисциплинам.

2. Результаты оценки удовлетворенности условиями, содержанием, организацией образовательного процесса по программам высшего образования в ФГБОУ ВО Ставропольский ГАУ в соответствии с Приказом Министерства науки и высшего образования Российской Федерации от 31 июля 2020 г. №860

Показатели оценки удовлетворенности условиями, содержанием, организацией образовательного процесса	%
1.3. Доля получателей услуг, удовлетворенных открытостью, полнотой и доступностью информации о деятельности организации, размещенной на информационных стендах в помещении организации, на сайте (в % от общего числа опрошенных получателей услуг):	92,86
- уровень удовлетворенности информацией на стендах	93,05
- уровень удовлетворенности информацией на сайте	92,68
2.2. Доля получателей услуг, удовлетворенных комфортностью предоставления услуг организацией (в % от общего числа опрошенных получателей услуг):	89,72
- зоны отдыха	92,83
- наличие и понятность навигации по территории и корпусам	89,57
- наличие и доступность источников питьевой воды на территории вуза	92,38
- наличие и доступность санитарно-гигиенических помещений	81,66
- санитарное состояние помещений	92,16
3.3. Доля получателей услуг, удовлетворенных доступностью услуг для инвалидов (в % от общего числа опрошенных получателей услуг)	92,46
4.1. Доля получателей услуг, удовлетворенных доброжелательностью, вежливостью работников организации, обеспечивающих первичный контакт и информирование получателя услуги при непосредственном обращении в организацию (работники приемной комиссии, секретариата, учебной части и прочие) (в % от общего числа опрошенных получателей услуг)	76,70
4.2. Доля получателей услуг, удовлетворенных доброжелательностью, вежливостью работников организации, обеспечивающих непосредственное оказание услуги при обращении в организацию (в % от общего числа опрошенных получателей услуг)	93,49
4.3. Доля получателей услуг, удовлетворенных доброжелательностью, вежливостью работников организации при использовании дистанционных форм взаимодействия (в % от общего числа опрошенных получателей услуг)	93,49
5.1. Доля получателей услуг, которые готовы рекомендовать организацию родственникам и знакомым (могли бы ее рекомендовать, если бы была возможность выбора организации) (в % от общего числа опрошенных получателей услуг)	93,42
5.2. Доля получателей услуг, удовлетворенных организационными условиями предоставления услуг (в % от общего числа опрошенных получателей услуг)	89,50

5.3. Доля получателей услуг, удовлетворенных в целом условиями оказания услуг в организации (в % от общего числа опрошенных получателей услуг)	93,05
Общая средняя оценка удовлетворенности обучающихся условиями, содержанием, организацией и качеством образовательного процесса	90,46

Общие выводы и рекомендации по совершенствованию условий, содержания, организации образовательного процесса

1. Полная удовлетворенность по критерию «удовлетворенность условиями, содержанием, организацией образовательного процесса» – 90,46%.

2. Наиболее высокая удовлетворенность отмечается в показателях оценки: удовлетворенность информацией на сайте; удовлетворенность информацией на стендах; удовлетворенность доброжелательностью, вежливостью работников организации при использовании дистанционных форм взаимодействия.

3. Областями для совершенствования являются: повышение удовлетворенности доброжелательностью, вежливостью работников организации, обеспечивающих первичный контакт и информирование получателя услуги при непосредственном обращении в организацию (работники приемной комиссии, секретариата, учебной части и прочие); улучшение условий в санитарно-гигиенических помещениях.

4. Рекомендации по совершенствованию условий, содержания, организации образовательного процесса по программам высшего образования в ФГБОУ ВО Ставропольский ГАУ:

– увеличить количество зон отдыха для студентов в корпусах и на территории университета;

– обеспечить высокий уровень санитарно-гигиенических условий в помещениях.

Отчет подготовлен:

Начальник отдела мониторинга образовательных и социальных процессов
ФГБОУ ВО Ставропольского ГАУ


Ивашова В.А. /  /

С отчетом ознакомлены:

Начальник отдела качества образования
ФГБОУ ВО Ставропольского ГАУ

Федиско О.Н. /  /

Председатель Учебно-методического совета
ФГБОУ ВО Ставропольского ГАУ

Левушкина С.В. /  /

Декан инженерно-технологического факультета
ФГБОУ ВО Ставропольского ГАУ

Кулаев Е.В. /  /

Дата 11 апреля 2024 г.

МИНИСТЕРСТВО СЕЛЬСКОГО ХОЗЯЙСТВА РОССИЙСКОЙ ФЕДЕРАЦИИ
ФЕДЕРАЛЬНОЕ ГОСУДАРСТВЕННОЕ БЮДЖЕТНОЕ ОБРАЗОВАТЕЛЬНОЕ УЧРЕЖДЕНИЕ
ВЫСШЕГО ОБРАЗОВАНИЯ
СТАВРОПОЛЬСКИЙ ГОСУДАРСТВЕННЫЙ АГРАРНЫЙ УНИВЕРСИТЕТ

УТВЕРЖДАЮ:

Проректор по учебной работе
ФГБОУ ВО Ставропольский ГАУ,
профессор Скляр И.Ю.


«12» апреля 2024 г.

ОТЧЕТ

**о результатах внутренней оценки качества реализации
образовательной программы работодателями по направлению
подготовки 35.04.06 Агроинженерия (профиль – Технологии и
средства механизации в сельском хозяйстве)**

г. Ставрополь, 2024 г.

Результаты анкетирования представителей работодателей, участвующих в реализации ООП, общие выводы о качестве реализации и предложения по совершенствованию

Направление подготовки: 35.04.06 Агроинженерия

Профиль: Технологии и средства механизации в сельском хозяйстве

В анкетировании приняли участие 18 представителей работодателей.

Результаты анкетирования		
Вопросы	Средний балл	Результаты анкетирования, %
1. Можете ли Вы сказать, что в целом Ставропольский ГАУ готовит отличных специалистов?	4,6	87,5
2. Обладают ли выпускники Ставропольского ГАУ необходимыми компетенциями (навыками) для успешного включения в текущие рабочие процессы Вашего предприятия (организации)?	4,6	87,5
3. Считаете ли Вы, что выпускников Ставропольского ГАУ готовят на передовом для отрасли оборудовании с учетом современных технологических процессов отрасли?	4,6	87,5
4. Считаете ли Вы, что выпускники Ставропольского ГАУ владеют в полном объеме цифровыми технологиями для успешного выполнения рабочих производственных задач?	4,6	87,5
5. Вас приглашали в Ставропольский ГАУ для проведения мастер-классов, открытых занятий, лекций и т.п.?	2,0	50,0
6. Есть ли у Вас желание развивать стратегическое партнерство со Ставропольским ГАУ в образовательной, научной, культурно-досуговой, спортивной и других сферах деятельности?	2,0	50,0
<i>Участие работодателей в реализации ООП и оценка качества подготовки выпускников Максимальное количество баллов – 24</i>	22,4	93,3

Оценочная шкала результатов анкетирования

Степень удовлетворенности	Процентный интервал удовлетворенности
Неудовлетворенность	До 50%
Частичная неудовлетворенность	От 50% до 65%

Частичная удовлетворенность	От 65% до 80%
Полная удовлетворенность	От 80% до 100%

Какие качества важны на Вашей работе? (Оцените степень важности по пятибалльной шкале, где 5 баллов – качество очень важно в работе, 1 балл – качество не важно в работе)

Перечень качеств	Оценка важности
1. Умение ставить профессиональные цели и задачи	4,88
2. Умение выделять вероятные проблемы в работе	4,63
3. Умение вырабатывать решения и оценивать их эффективность	4,75
4. Умение использовать современное техническое оборудование	4,88
5. Умение самостоятельно добывать и интерпретировать необходимую информацию	4,63
6. Умение планировать свою карьеру	4,63
7. Умение организовать себя и других	4,50
8. Положительное отношение к изменениям	4,75
9. Умение позитивно воспринимать критику	4,63
10. Умение учиться	4,75
11. Коммуникабельность, умение общаться	4,75
12. Умение планировать рабочее время	5,00
13. Аккуратность, исполнительность	4,75
14. Способность к аналитической работе	4,62
15. Усидчивость, терпение	4,37
16. Умение концентрироваться	4,62
17. Лидерские качества, умение руководить другими	4,50
18. Умение работать в команде	4,62
19. Способность к обучению	4,50
20. Творческие качества, умение решать нестандартные задачи	3,50

Общие выводы по критериям:

1. Полная удовлетворенность по критерию «Участие работодателей в реализации ООП» – 93,3%.

2. Рекомендации по совершенствованию качества подготовки обучающихся: развитие навыков по организации себя и других; развивать усидчивость и терпение; формирование лидерских качеств, умение руководить другими; развитие творческих качеств и умения решать нестандартные задачи.

Отчет подготовлен:

Начальник отдела мониторинга образовательных и социальных процессов
ФГБОУ ВО Ставропольского ГАУ


Ивашова В.А. /  /

С отчетом ознакомлены:

Начальник отдела качества образования
ФГБОУ ВО Ставропольского ГАУ

Федиско О.Н. /  /

Председатель Учебно-методического совета
ФГБОУ ВО Ставропольского ГАУ

Левушкина С.В. /  /

Декан инженерно-технологического факультета
ФГБОУ ВО Ставропольского ГАУ

Кулаев Е.В. /  /

Дата 11 апреля 2024 г.

МИНИСТЕРСТВО СЕЛЬСКОГО ХОЗЯЙСТВА РОССИЙСКОЙ ФЕДЕРАЦИИ
ФЕДЕРАЛЬНОЕ ГОСУДАРСТВЕННОЕ БЮДЖЕТНОЕ ОБРАЗОВАТЕЛЬНОЕ УЧРЕЖДЕНИЕ
ВЫСШЕГО ОБРАЗОВАНИЯ
СТАВРОПОЛЬСКИЙ ГОСУДАРСТВЕННЫЙ АГРАРНЫЙ УНИВЕРСИТЕТ

УТВЕРЖДАЮ:

Проректор по учебной работе
ФГБОУ ВО Ставропольский ГАУ,
профессор Скляр И.Ю.


«12» апреля 2024 г.

ОТЧЕТ

**о результатах внутренней оценки качества реализации
образовательной программы научно-педагогическими работниками по
направлению подготовки 35.04.06 Агроинженерия (профиль
– *Технологии и средства механизации в сельском хозяйстве*)**

г. Ставрополь, 2024 г.

Результаты анкетирования научно-педагогических работников, общие выводы о качестве реализации ООП и предложения по совершенствованию

Направление подготовки: 35.04.06 Агроинженерия

Профиль: Технологии и средства механизации в сельском хозяйстве

В анкетировании приняли участие 92% от количества научно-педагогических работников, реализующих ООП.

Результаты анкетирования			
Показатели профессионального благополучия научно-педагогических работников		Средний балл	Результаты анкетирования, %
1.	Автономность	3,8	76,0
2.	Удовлетворенность уровнем компетентности	4,5	90,0
3.	Удовлетворенность профессиональными достижениями	4,4	88,0
4.	Профессиональный рост	4,6	92,0
5.	Профессиональные цели	4,1	82,0
6.	Позитивные отношения	4,2	84,0
Удовлетворенность условиями реализации программы максимальное количество баллов 30		25,6	85,3
7.	Общая удовлетворенность трудом в Ставропольском государственном аграрном университете		95,6
Общая удовлетворенность условиями организации образовательного процесса по программе			90,45

Общие выводы эксперта по критериям.

1. Удовлетворенность условиями реализации программы: полная удовлетворенность
2. Удовлетворенность материально-техническим и учебно-методическим обеспечением программы: полная удовлетворенность
3. Общая удовлетворенность условиями организации образовательного процесса по программе: полная удовлетворенность


Отчет подготовлен:

Начальник отдела мониторинга образовательных и социальных процессов
ФГБОУ ВО Ставропольского ГАУ


Ивашова В.А. /  /

С отчетом ознакомлены:

Начальник отдела качества образования
ФГБОУ ВО Ставропольского ГАУ

Федиско О.Н. /  /

Председатель Учебно-методического совета
ФГБОУ ВО Ставропольского ГАУ

Левушкина С.В. /  /

Декан инженерно-технологического факультета
ФГБОУ ВО Ставропольского ГАУ

Кулаев Е.В. /  /

Дата 11 апреля 2024 г.

МИНИСТЕРСТВО СЕЛЬСКОГО ХОЗЯЙСТВА РОССИЙСКОЙ ФЕДЕРАЦИИ
ФЕДЕРАЛЬНОЕ ГОСУДАРСТВЕННОЕ БЮДЖЕТНОЕ ОБРАЗОВАТЕЛЬНОЕ УЧРЕЖДЕНИЕ
ВЫСШЕГО ОБРАЗОВАНИЯ
СТАВРОПОЛЬСКИЙ ГОСУДАРСТВЕННЫЙ АГРАРНЫЙ УНИВЕРСИТЕТ

УТВЕРЖДАЮ:

Проректор по учебной работе
ФГБОУ ВО Ставропольский ГАУ,
профессор Скляр И.Ю.


«12» апреля 2024 г.

ОТЧЕТ

**о результатах внутренней оценки качества реализации
образовательной программы научно-педагогическими работниками по
направлению подготовки 13.04.02 Электроэнергетика и
электротехника (профиль – *Электроснабжение*)**

г. Ставрополь, 2024 г.

Результаты анкетирования научно-педагогических работников, общие выводы о качестве реализации ООП и предложения по совершенствованию

*Направление подготовки: 13.04.02 Электроэнергетика и электротехника
Профиль: Электроснабжение*

В анкетировании приняли участие 94% от количества научно-педагогических работников, реализующих ООП.

Результаты анкетирования			
Показатели профессионального благополучия научно-педагогических работников		Средний балл	Результаты анкетирования, %
1.	Автономность	4,2	84,0
2.	Удовлетворенность уровнем компетентности	3,9	78,0
3.	Удовлетворенность профессиональными достижениями	4,6	92,0
4.	Профессиональный рост	3,9	78,0
5.	Профессиональные цели	4,5	90,0
6.	Позитивные отношения	4,4	88,0
Удовлетворенность условиями реализации программы максимальное количество баллов 30		25,5	85,0
7.	Общая удовлетворенность трудом в Ставропольском государственном аграрном университете		91,67
Общая удовлетворенность условиями организации образовательного процесса по программе			88,3

Общие выводы эксперта по критериям.

1. Удовлетворенность условиями реализации программы: полная удовлетворенность
2. Удовлетворенность материально-техническим и учебно-методическим обеспечением программы: полная удовлетворенность
3. Общая удовлетворенность условиями организации образовательного процесса по программе: полная удовлетворенность

Отчет подготовлен:

Начальник отдела мониторинга образовательных и социальных процессов
ФГБОУ ВО Ставропольского ГАУ

Ивашова В.А. /  /

С отчетом ознакомлены:

Начальник отдела качества образования
ФГБОУ ВО Ставропольского ГАУ

Федиско О.Н. /  /

Председатель Учебно-методического совета
ФГБОУ ВО Ставропольского ГАУ

Левушкина С.В. /  /

Декан электроэнергетического факультета
ФГБОУ ВО Ставропольского ГАУ

Мастепаненко М.А. /  /

Дата 11 апреля 2024 г.

МИНИСТЕРСТВО СЕЛЬСКОГО ХОЗЯЙСТВА РОССИЙСКОЙ ФЕДЕРАЦИИ
ФЕДЕРАЛЬНОЕ ГОСУДАРСТВЕННОЕ БЮДЖЕТНОЕ ОБРАЗОВАТЕЛЬНОЕ УЧРЕЖДЕНИЕ
ВЫСШЕГО ОБРАЗОВАНИЯ
СТАВРОПОЛЬСКИЙ ГОСУДАРСТВЕННЫЙ АГРАРНЫЙ УНИВЕРСИТЕТ

УТВЕРЖДАЮ:

Проректор по учебной работе
ФГБОУ ВО Ставропольский ГАУ,
профессор Скляр И.Ю.


«12» апреля 2024 г.

ОТЧЕТ

**о результатах внутренней оценки качества реализации
образовательной программы обучающимися по направлению
подготовки 13.04.02 Электроэнергетика и электротехника (профиль
– *Электроснабжение*)**

г. Ставрополь, 2024 г.

Раздел 1. Результаты анкетирования обучающихся, общие выводы о качестве образовательного процесса в целом, отдельных дисциплин, практик и условиях реализации ООП. Предложения по совершенствованию

*Направление подготовки: 13.04.02 Электроэнергетика и электротехника
Профиль: Электроснабжение*

1.1. Результаты анкетирования по оценке качества реализации учебных дисциплин, практик и работы преподавателей

Результаты анкетирования по оценке качества реализации учебных дисциплин, практик и работы преподавателей			
Вопросы о качестве реализации		Средний балл	Результаты анкетирования, %
1.	Преподаватель сразу установил ясные и понятные требования к студентам	4,91	98,2
2.	Преподаватель связывает содержание дисциплины с будущей профессией	4,92	98,4
3.	Преподаватель доступно и последовательно излагает материал	4,93	98,6
4.	Преподаватель поддерживает обратную связь с аудиторией	4,91	98,2
<i>Оценка качества реализации учебных дисциплин и работы преподавателей по ООП Максимальное количество баллов – 20</i>		19,67	98,3

Общие выводы и рекомендации по совершенствованию качества реализации учебных дисциплин и практик:

1. Полная удовлетворенность по критерию «Оценка качества реализации учебных дисциплин, практик и работы преподавателей» – 98,3%.

2. Наиболее высокое качество реализации учебных дисциплин проявляется в доступности и последовательном изложении материала, поддержании обратной связи со студентами.

3. Рекомендации по совершенствованию качества подготовки обучающихся:

– сохранить высокий уровень удовлетворенности обучающихся по предметам, обеспечивающим овладение общепрофессиональными и профессиональными компетенциями;

– обеспечить своевременное знакомство студентов с требованиями по дисциплинам.

1.2. Результаты оценки удовлетворенности условиями, содержанием, организацией образовательного процесса по программам высшего образования в ФГБОУ ВО Ставропольский ГАУ в соответствии с Приказом Министерства науки и высшего образования Российской Федерации от 31 июля 2020 г. №860

Показатели оценки удовлетворенности условиями, содержанием, организацией образовательного процесса	%
1.3. Доля получателей услуг, удовлетворенных открытостью, полнотой и доступностью информации о деятельности организации, размещенной на информационных стендах в помещении организации, на сайте (в % от общего числа опрошенных получателей услуг):	99,26
- уровень удовлетворенности информацией на стендах	99,55
- уровень удовлетворенности информацией на сайте	98,98
2.2. Доля получателей услуг, удовлетворенных комфортностью предоставления услуг организацией (в % от общего числа опрошенных получателей услуг):	98,41
- зоны отдыха	98,98
- наличие и понятность навигации по территории и корпусам	97,84
- наличие и доступность источников питьевой воды на территории вуза	99,77
- наличие и доступность санитарно-гигиенических помещений	96,36
- санитарное состояние помещений	99,09
3.3. Доля получателей услуг, удовлетворенных доступностью услуг для инвалидов (в % от общего числа опрошенных получателей услуг)	99,09
4.1. Доля получателей услуг, удовлетворенных доброжелательностью, вежливостью работников организации, обеспечивающих первичный контакт и информирование получателя услуги при непосредственном обращении в организацию (работники приемной комиссии, секретариата, учебной части и прочие) (в % от общего числа опрошенных получателей услуг)	88,86
4.2. Доля получателей услуг, удовлетворенных доброжелательностью, вежливостью работников организации, обеспечивающих непосредственное оказание услуги при обращении в организацию (в % от общего числа опрошенных получателей услуг)	99,89
4.3. Доля получателей услуг, удовлетворенных доброжелательностью, вежливостью работников организации при использовании дистанционных форм взаимодействия (в % от общего числа опрошенных получателей услуг)	99,55
5.1. Доля получателей услуг, которые готовы рекомендовать организацию родственникам и знакомым (могли бы ее рекомендовать, если бы была	99,55

возможность выбора организации) (в % от общего числа опрошенных получателей услуг)	
5.2. Доля получателей услуг, удовлетворенных организационными условиями предоставления услуг (в % от общего числа опрошенных получателей услуг)	98,86
5.3. Доля получателей услуг, удовлетворенных в целом условиями оказания услуг в организации (в % от общего числа опрошенных получателей услуг)	99,43
Общая средняя оценка удовлетворенности обучающихся условиями, содержанием, организацией и качеством образовательного процесса	98,27

Общие выводы и рекомендации по совершенствованию условий, содержания, организации образовательного процесса

1. Полная удовлетворенность по критерию «удовлетворенность условиями, содержанием, организацией образовательного процесса» – 98,27%.

2. Наиболее высокая удовлетворенность отмечается в показателях оценки: удовлетворенность доброжелательностью, вежливостью работников организации, обеспечивающих непосредственное оказание услуги при обращении в организацию; удовлетворенность информацией на стендах; удовлетворенность наличием и доступностью источников питьевой воды на территории вуза; удовлетворенность доброжелательностью, вежливостью работников организации при использовании дистанционных форм взаимодействия; удовлетворенных комфортностью предоставления услуг организацией.

3. Областями для совершенствования являются: повышение удовлетворенности доброжелательностью, вежливостью работников организации, обеспечивающих первичный контакт и информирование получателя услуги при непосредственном обращении в организацию (работники приемной комиссии, секретариата, учебной части и прочие).

4. Рекомендации по совершенствованию условий, содержания, организации образовательного процесса по программам высшего образования в ФГБОУ ВО Ставропольский ГАУ:

- увеличить количество зон отдыха для студентов в корпусах и на территории университета;
- обеспечить высокий уровень коммуникативных навыков работников административного аппарата при взаимодействии с обучающимися, в том числе приемной комиссии, секретариата, учебной части;
- улучшить навигацию по территории и корпусам.

Отчет подготовлен:

Начальник отдела мониторинга образовательных и социальных процессов
ФГБОУ ВО Ставропольского ГАУ

Ивашова В.А. /  /

С отчетом ознакомлены:

Начальник отдела качества образования
ФГБОУ ВО Ставропольского ГАУ

Федиско О.Н. /  /

Председатель Учебно-методического совета
ФГБОУ ВО Ставропольского ГАУ

Левушкина С.В. /  /

Декан электроэнергетического факультета
ФГБОУ ВО Ставропольского ГАУ

Мастепаненко М.А. /  /

Дата 11 апреля 2024 г.

МИНИСТЕРСТВО СЕЛЬСКОГО ХОЗЯЙСТВА РОССИЙСКОЙ ФЕДЕРАЦИИ
ФЕДЕРАЛЬНОЕ ГОСУДАРСТВЕННОЕ БЮДЖЕТНОЕ ОБРАЗОВАТЕЛЬНОЕ УЧРЕЖДЕНИЕ
ВЫСШЕГО ОБРАЗОВАНИЯ
СТАВРОПОЛЬСКИЙ ГОСУДАРСТВЕННЫЙ АГРАРНЫЙ УНИВЕРСИТЕТ

УТВЕРЖДАЮ:

Проректор по учебной работе
ФГБОУ ВО Ставропольский ГАУ,
профессор Скляр И.Ю.


«12» апреля 2024 г.

ОТЧЕТ

**о результатах внутренней оценки качества реализации
образовательной программы работодателями по направлению
подготовки 13.04.02 Электроэнергетика и электротехника (профиль
– *Электроснабжение*)**

г. Ставрополь, 2024 г.

Результаты анкетирования представителей работодателей, участвующих в реализации ООП, общие выводы о качестве реализации и предложения по совершенствованию

Направление подготовки: 13.04.02 Электроэнергетика и электротехника
Профиль: Электроснабжение

В анкетировании приняли участие 12 представителей работодателей.

Результаты анкетирования		
Вопросы	Средний балл (максимальное значение 4 балла)	Уровень удовлетворенности, %
1 Можете ли Вы сказать, что в целом Ставропольский ГАУ готовит отличных специалистов?	3,92	98,1
2 Обладают ли выпускники Ставропольского ГАУ необходимыми компетенциями (навыками) для успешного включения в текущие рабочие процессы Вашего предприятия (организации)?	3,85	96,2
3 Считаете ли Вы, что выпускников Ставропольского ГАУ готовят на передовом для отрасли оборудовании с учетом современных технологических процессов отрасли?	3,85	96,2
4 Считаете ли Вы, что выпускники Ставропольского ГАУ владеют в полном объеме цифровыми технологиями для успешного выполнения рабочих производственных задач?	3,77	94,2
5 Вас приглашали в Ставропольский ГАУ для проведения мастер-классов, открытых занятий, лекций и т.п.?	3,1	76,9
6 Есть ли у Вас желание развивать стратегическое партнерство со Ставропольским ГАУ в образовательной, научной, культурно-досуговой, спортивной и других сферах деятельности?	4,0	100,0
<i>Участие работодателей в реализации ООП и оценка качества подготовки выпускников Максимальное количество баллов – 24</i>	22,49	93,7

Оценочная шкала результатов анкетирования

Степень удовлетворенности	Процентный интервал удовлетворенности
Неудовлетворенность	До 50%
Частичная неудовлетворенность	От 50% до 65%

Частичная удовлетворенность	От 65% до 80%
Полная удовлетворенность	От 80% до 100%

Какие качества важны на Вашей работе? (Оцените степень важности по пятибалльной шкале, где 5 баллов – качество очень важно в работе, 1 балл – качество не важно в работе)

Перечень качеств	Оценка важности
1. Умение ставить профессиональные цели и задачи	4,77
2. Умение выделять вероятные проблемы в работе	4,84
3. Умение вырабатывать решения и оценивать их эффективность	4,92
4. Умение использовать современное техническое оборудование	4,69
5. Умение самостоятельно добывать и интерпретировать необходимую информацию	4,69
6. Умение планировать свою карьеру	4,61
7. Умение организовать себя и других	4,61
8. Положительное отношение к изменениям	4,46
9. Умение позитивно воспринимать критику	4,85
10. Умение учиться	4,85
11. Коммуникабельность, умение общаться	4,92
12. Умение планировать рабочее время	4,77
13. Аккуратность, исполнительность	4,92
14. Способность к аналитической работе	4,77
15. Усидчивость, терпение	4,85
16. Умение концентрироваться	4,77
17. Лидерские качества, умение руководить другими	4,62
18. Умение работать в команде	4,69
19. Способность к обучению	4,77
20. Творческие качества, умение решать нестандартные задачи	4,31

Общие выводы по критериям:

1. Полная удовлетворенность по критерию «Участие работодателей в реализации ООП» – 93,7%.

2. Рекомендации по совершенствованию качества подготовки обучающихся: развитие навыков по умению планировать свою карьеру; по умению организовать себя и других; развивать положительное отношение к изменениям, развивать творческие качества, умение решать нестандартные задачи.

Отчет подготовлен:

Начальник отдела мониторинга образовательных и социальных процессов
ФГБОУ ВО Ставропольского ГАУ

Ивашова В.А. /  /

С отчетом ознакомлены:

Начальник отдела качества образования
ФГБОУ ВО Ставропольского ГАУ

Федиско О.Н. /  /

Председатель Учебно-методического совета
ФГБОУ ВО Ставропольского ГАУ

Левушкина С.В. /  /

Декан электроэнергетического факультета
ФГБОУ ВО Ставропольского ГАУ

Мастепаненко М.А. /  /

Дата 11 апреля 2024 г.

МИНИСТЕРСТВО СЕЛЬСКОГО ХОЗЯЙСТВА РОССИЙСКОЙ ФЕДЕРАЦИИ
ФЕДЕРАЛЬНОЕ ГОСУДАРСТВЕННОЕ БЮДЖЕТНОЕ ОБРАЗОВАТЕЛЬНОЕ УЧРЕЖДЕНИЕ
ВЫСШЕГО ОБРАЗОВАНИЯ
СТАВРОПОЛЬСКИЙ ГОСУДАРСТВЕННЫЙ АГРАРНЫЙ УНИВЕРСИТЕТ

УТВЕРЖДАЮ:

Проректор по учебной работе
ФГБОУ ВО Ставропольский ГАУ,
профессор Скляр И.Ю.


«12» апреля 2024 г.

ОТЧЕТ

**о результатах внутренней оценки качества реализации
образовательной программы научно-педагогическими работниками по
направлению подготовки 35.04.06 Агроинженерия (профиль
– *Системы управления беспилотными летательными
аппаратами*)**

г. Ставрополь, 2024 г.

Результаты анкетирования научно-педагогических работников, общие выводы о качестве реализации ООП и предложения по совершенствованию

Направление подготовки: 35.04.06 Агроинженерия

Профиль: Системы управления беспилотными летательными аппаратами

В анкетировании приняли участие 96 % от количества научно-педагогических работников, реализующих ООП.

Результаты анкетирования			
Показатели профессионального благополучия научно-педагогических работников		Средний балл	Результаты анкетирования, %
1.	Автономность	4,2	84,0
2.	Удовлетворенность уровнем компетентности	3,9	78,0
3.	Удовлетворенность профессиональными достижениями	4,6	92,0
4.	Профессиональный рост	3,9	78,0
5.	Профессиональные цели	4,5	90,0
6.	Позитивные отношения	4,4	88,0
Удовлетворенность условиями реализации программы максимальное количество баллов 30		25,5	85,0
7.	Общая удовлетворенность трудом в Ставропольском государственном аграрном университете		91,67
Общая удовлетворенность условиями организации образовательного процесса по программе			88,3

Общие выводы эксперта по критериям.

1. Удовлетворенность условиями реализации программы: полная удовлетворенность
2. Удовлетворенность материально-техническим и учебно-методическим обеспечением программы: полная удовлетворенность
3. Общая удовлетворенность условиями организации образовательного процесса по программе: полная удовлетворенность

Отчет подготовлен:

Начальник отдела мониторинга образовательных и социальных процессов
ФГБОУ ВО Ставропольского ГАУ

Ивашова В.А. /  /

С отчетом ознакомлены:

Начальник отдела качества образования
ФГБОУ ВО Ставропольского ГАУ

Федиско О.Н. /  /

Председатель Учебно-методического совета
ФГБОУ ВО Ставропольского ГАУ

Левушкина С.В. /  /

Декан электроэнергетического факультета
ФГБОУ ВО Ставропольского ГАУ


Мастепаненко М.А. /  /

Дата 11 апреля 2024 г.

МИНИСТЕРСТВО СЕЛЬСКОГО ХОЗЯЙСТВА РОССИЙСКОЙ ФЕДЕРАЦИИ
ФЕДЕРАЛЬНОЕ ГОСУДАРСТВЕННОЕ БЮДЖЕТНОЕ ОБРАЗОВАТЕЛЬНОЕ УЧРЕЖДЕНИЕ
ВЫСШЕГО ОБРАЗОВАНИЯ
СТАВРОПОЛЬСКИЙ ГОСУДАРСТВЕННЫЙ АГРАРНЫЙ УНИВЕРСИТЕТ

УТВЕРЖДАЮ:

Проректор по учебной работе
ФГБОУ ВО Ставропольский ГАУ,
профессор Скляр И.Ю.


«12» апреля 2024 г.

ОТЧЕТ

**о результатах внутренней оценки качества реализации
образовательной программы обучающимися по направлению
подготовки 35.04.06 Агроинженерия (профиль – Системы управления
беспилотными летательными аппаратами)**

г. Ставрополь, 2024 г.

Результаты анкетирования обучающихся, общие выводы о качестве образовательного процесса в целом, отдельных дисциплин, практик и условиях реализации ООП. Предложения по совершенствованию

Направление подготовки: 35.04.06 Агроинженерия

Профиль: Системы управления беспилотными летательными аппаратами

1.1. Результаты анкетирования по оценке качества реализации учебных дисциплин, практик и работы преподавателей

Результаты анкетирования по оценке качества реализации учебных дисциплин, практик и работы преподавателей			
Вопросы о качестве реализации		Средний балл	Результаты анкетирования, %
1.	Преподаватель сразу установил ясные и понятные требования к студентам	4,87	97,4
2.	Преподаватель связывает содержание дисциплины с будущей профессией	4,89	97,8
3.	Преподаватель доступно и последовательно излагает материал	4,90	98,0
4.	Преподаватель поддерживает обратную связь с аудиторией	4,89	97,8
<i>Оценка качества реализации учебных дисциплин и работы преподавателей по ООП</i> <i>Максимальное количество баллов – 20</i>		19,55	97,7

Общие выводы и рекомендации по совершенствованию качества реализации учебных дисциплин и практик:

1. Полная удовлетворенность по критерию «Оценка качества реализации учебных дисциплин, практик и работы преподавателей» – 97,7%.

2. Наиболее высокое качество реализации учебных дисциплин проявляется в доступности и последовательном изложении материала, поддержании обратной связи со студентами.

3. Рекомендации по совершенствованию качества подготовки обучающихся:

– сохранить высокий уровень удовлетворенности обучающихся по предметам, обеспечивающим овладение общепрофессиональными и профессиональными компетенциями;

– обеспечить своевременное знакомство студентов с требованиями по дисциплинам.

1.2. Результаты оценки удовлетворенности условиями, содержанием, организацией образовательного процесса по программам высшего образования в ФГБОУ ВО Ставропольский ГАУ в соответствии с Приказом Министерства науки и высшего образования Российской Федерации от 31 июля 2020 г. №860

Показатели оценки удовлетворенности условиями, содержанием, организацией образовательного процесса	%
1.3. Доля получателей услуг, удовлетворенных открытостью, полнотой и доступностью информации о деятельности организации, размещенной на информационных стендах в помещении организации, на сайте (в % от общего числа опрошенных получателей услуг):	99,26
- уровень удовлетворенности информацией на стендах	99,55
- уровень удовлетворенности информацией на сайте	98,98
2.2. Доля получателей услуг, удовлетворенных комфортностью предоставления услуг организацией (в % от общего числа опрошенных получателей услуг):	98,41
- зоны отдыха	98,98
- наличие и понятность навигации по территории и корпусам	97,84
- наличие и доступность источников питьевой воды на территории вуза	99,77
- наличие и доступность санитарно-гигиенических помещений	96,36
- санитарное состояние помещений	99,09
3.3. Доля получателей услуг, удовлетворенных доступностью услуг для инвалидов (в % от общего числа опрошенных получателей услуг)	99,09
4.1. Доля получателей услуг, удовлетворенных доброжелательностью, вежливостью работников организации, обеспечивающих первичный контакт и информирование получателя услуги при непосредственном обращении в организацию (работники приемной комиссии, секретариата, учебной части и прочие) (в % от общего числа опрошенных получателей услуг)	88,86
4.2. Доля получателей услуг, удовлетворенных доброжелательностью, вежливостью работников организации, обеспечивающих непосредственное оказание услуги при обращении в организацию (в % от общего числа опрошенных получателей услуг)	99,89
4.3. Доля получателей услуг, удовлетворенных доброжелательностью, вежливостью работников организации при использовании дистанционных форм взаимодействия (в % от общего числа опрошенных получателей услуг)	99,55
5.1. Доля получателей услуг, которые готовы рекомендовать организацию родственникам и знакомым (могли бы ее рекомендовать, если бы была возможность выбора организации) (в % от общего числа опрошенных получателей услуг)	99,55
5.2. Доля получателей услуг, удовлетворенных организационными условиями предоставления услуг (в % от общего числа опрошенных получателей услуг)	98,86
5.3. Доля получателей услуг, удовлетворенных в целом условиями оказания	99,43

услуг в организации (в % от общего числа опрошенных получателей услуг)	
Общая средняя оценка удовлетворенности обучающихся условиями, содержанием, организацией и качеством образовательного процесса	98,27

Общие выводы и рекомендации по совершенствованию условий, содержания, организации образовательного процесса

1. Полная удовлетворенность по критерию «удовлетворенность условиями, содержанием, организацией образовательного процесса» – 98,27%.

2. Наиболее высокая удовлетворенность отмечается в показателях оценки: удовлетворенность доброжелательностью, вежливостью работников организации, обеспечивающих непосредственное оказание услуги при обращении в организацию; удовлетворенность информацией на стендах; удовлетворенность наличием и доступностью источников питьевой воды на территории вуза; удовлетворенность доброжелательностью, вежливостью работников организации при использовании дистанционных форм взаимодействия; удовлетворенных комфортностью предоставления услуг организацией.


3. Областями для совершенствования являются: повышение удовлетворенности доброжелательностью, вежливостью работников организации, обеспечивающих первичный контакт и информирование получателя услуги при непосредственном обращении в организацию (работники приемной комиссии, секретариата, учебной части и прочие).

4. Рекомендации по совершенствованию условий, содержания, организации образовательного процесса по программам высшего образования в ФГБОУ ВО Ставропольский ГАУ:

- увеличить количество зон отдыха для студентов в корпусах и на территории университета;
- обеспечить высокий уровень коммуникативных навыков работников административного аппарата при взаимодействии с обучающимися, в том числе приемной комиссии, секретариата, учебной части;
- улучшить навигацию по территории и корпусам.


Отчет подготовлен:

Начальник отдела мониторинга образовательных и социальных процессов
ФГБОУ ВО Ставропольского ГАУ


Ивашова В.А. /  /

С отчетом ознакомлены:

Начальник отдела качества образования
ФГБОУ ВО Ставропольского ГАУ

Федиско О.Н. /  /

Председатель Учебно-методического совета
ФГБОУ ВО Ставропольского ГАУ

Левушкина С.В. /  /

Декан электроэнергетического факультета
ФГБОУ ВО Ставропольского ГАУ


Мастепаненко М.А. /  /

Дата 11 апреля 2024 г.

МИНИСТЕРСТВО СЕЛЬСКОГО ХОЗЯЙСТВА РОССИЙСКОЙ ФЕДЕРАЦИИ
ФЕДЕРАЛЬНОЕ ГОСУДАРСТВЕННОЕ БЮДЖЕТНОЕ ОБРАЗОВАТЕЛЬНОЕ УЧРЕЖДЕНИЕ
ВЫСШЕГО ОБРАЗОВАНИЯ
СТАВРОПОЛЬСКИЙ ГОСУДАРСТВЕННЫЙ АГРАРНЫЙ УНИВЕРСИТЕТ

УТВЕРЖДАЮ:

Проректор по учебной работе
ФГБОУ ВО Ставропольский ГАУ,
профессор Скляр И.Ю.


«12» апреля 2024 г.

ОТЧЕТ

**о результатах внутренней оценки качества реализации
образовательной программы работодателями по направлению
подготовки 35.04.06 Агроинженерия (профиль – Системы управления
беспилотными летательными аппаратами)**

г. Ставрополь, 2024 г.

Результаты анкетирования представителей работодателей, участвующих в реализации ООП, общие выводы о качестве реализации и предложения по совершенствованию

Направление подготовки: 35.04.06 *Агроинженерия*

Профиль: *Системы управления беспилотными летательными аппаратами*

В анкетировании приняли участие 13 представителей работодателей.

Результаты анкетирования		
Вопросы	Средний балл (максимальное значение 4 балла)	Уровень удовлетворенности, %
1. Можете ли Вы сказать, что в целом Ставропольский ГАУ готовит отличных специалистов?	4,0	100,0
2. Обладают ли выпускники Ставропольского ГАУ необходимыми компетенциями (навыками) для успешного включения в текущие рабочие процессы Вашего предприятия (организации)?	4,0	100,0
3. Считаете ли Вы, что выпускников Ставропольского ГАУ готовят на передовом для отрасли оборудовании с учетом современных технологических процессов отрасли?	4,0	100,0
4. Считаете ли Вы, что выпускники Ставропольского ГАУ владеют в полном объеме цифровыми технологиями для успешного выполнения рабочих производственных задач?	3,91	97,7
5. Вас приглашали в Ставропольский ГАУ для проведения мастер-классов, открытых занятий, лекций и т.п.?	3,91	97,7
6. Есть ли у Вас желание развивать стратегическое партнерство со Ставропольским ГАУ в образовательной, научной, культурно-досуговой, спортивной и других сферах деятельности?	4,0	100,0
<i>Участие работодателей в реализации ООП и оценка качества подготовки выпускников Максимальное количество баллов – 24</i>	23,82	99,3

Оценочная шкала результатов анкетирования

Степень удовлетворенности	Процентный интервал удовлетворенности
Неудовлетворенность	До 50%

Частичная неудовлетворенность	От 50% до 65%
Частичная удовлетворенность	От 65% до 80%
Полная удовлетворенность	От 80% до 100%

Какие качества важны на Вашей работе? (Оцените степень важности по пятибалльной шкале, где 5 баллов – качество очень важно в работе, 1 балл – качество не важно в работе)

Перечень качеств	Оценка важности
1. Умение ставить профессиональные цели и задачи	4,81
2. Умение выделять вероятные проблемы в работе	4,73
3. Умение вырабатывать решения и оценивать их эффективность	4,91
4. Умение использовать современное техническое оборудование	4,91
5. Умение самостоятельно добывать и интерпретировать необходимую информацию	4,63
6. Умение планировать свою карьеру	4,73
7. Умение организовать себя и других	4,91
8. Положительное отношение к изменениям	4,82
9. Умение позитивно воспринимать критику	4,91
10. Умение учиться	4,91
11. Коммуникабельность, умение общаться	4,81
12. Умение планировать рабочее время	4,82
13. Аккуратность, исполнительность	5,00
14. Способность к аналитической работе	4,82
15. Усидчивость, терпение	4,73
16. Умение концентрироваться	4,82
17. Лидерские качества, умение руководить другими	4,73
18. Умение работать в команде	5,00
19. Способность к обучению	4,82
20. Творческие качества, умение решать нестандартные задачи	4,82

Общие выводы по критериям:

1. Полная удовлетворенность по критерию «Участие работодателей в реализации ООП» – 99,3%.

2. Рекомендации по совершенствованию качества подготовки обучающихся: развитие навыков по умению самостоятельно добывать и интерпретировать необходимую информацию; формирование лидерских качеств, умение руководить другими.

Отчет подготовлен:

Начальник отдела мониторинга образовательных и социальных процессов
ФГБОУ ВО Ставропольского ГАУ

Ивашова В.А. /  /

С отчетом ознакомлены:

Начальник отдела качества образования
ФГБОУ ВО Ставропольского ГАУ

Федиско О.Н. /  /

Председатель Учебно-методического совета
ФГБОУ ВО Ставропольского ГАУ

Левушкина С.В. /  /

Декан электроэнергетического факультета
ФГБОУ ВО Ставропольского ГАУ

Мастепаненко М.А. /  /

Дата 11 апреля 2024 г.

МИНИСТЕРСТВО СЕЛЬСКОГО ХОЗЯЙСТВА РОССИЙСКОЙ ФЕДЕРАЦИИ
ФЕДЕРАЛЬНОЕ ГОСУДАРСТВЕННОЕ БЮДЖЕТНОЕ ОБРАЗОВАТЕЛЬНОЕ УЧРЕЖДЕНИЕ
ВЫСШЕГО ОБРАЗОВАНИЯ
СТАВРОПОЛЬСКИЙ ГОСУДАРСТВЕННЫЙ АГРАРНЫЙ УНИВЕРСИТЕТ

УТВЕРЖДАЮ:

Проректор по учебной работе
ФГБОУ ВО Ставропольский ГАУ,
профессор Скляр И.Ю.


«12» апреля 2024 г.

ОТЧЕТ

**о результатах внутренней оценки качества реализации
образовательной программы научно-педагогическими работниками по
направлению подготовки 35.04.06 Агроинженерия (профиль
– *Традиционная и возобновляемая энергетика АПК***

г. Ставрополь, 2024 г.

Результаты анкетирования научно-педагогических работников, общие выводы о качестве реализации ООП и предложения по совершенствованию

Направление подготовки: 35.04.06 Агроинженерия

Профиль: Традиционная и возобновляемая энергетика АПК

В анкетировании приняли участие 96 % от количества научно-педагогических работников, реализующих ООП.

Результаты анкетирования			
Показатели профессионального благополучия научно-педагогических работников		Средний балл	Результаты анкетирования, %
1.	Автономность	4,2	84,0
2.	Удовлетворенность уровнем компетентности	3,9	78,0
3.	Удовлетворенность профессиональными достижениями	4,6	92,0
4.	Профессиональный рост	3,9	78,0
5.	Профессиональные цели	4,5	90,0
6.	Позитивные отношения	4,4	88,0
Удовлетворенность условиями реализации программы максимальное количество баллов 30		25,5	85,0
7.	Общая удовлетворенность трудом в Ставропольском государственном аграрном университете		91,67
Общая удовлетворенность условиями организации образовательного процесса по программе			88,3

Общие выводы эксперта по критериям.

1. Удовлетворенность условиями реализации программы: полная удовлетворенность
2. Удовлетворенность материально-техническим и учебно-методическим обеспечением программы: полная удовлетворенность
3. Общая удовлетворенность условиями организации образовательного процесса по программе: полная удовлетворенность

Отчет подготовлен:

Начальник отдела мониторинга образовательных и социальных процессов
ФГБОУ ВО Ставропольского ГАУ

Ивашова В.А. /  /

С отчетом ознакомлены:

Начальник отдела качества образования
ФГБОУ ВО Ставропольского ГАУ

Федиско О.Н. /  /

Председатель Учебно-методического совета
ФГБОУ ВО Ставропольского ГАУ

Левушкина С.В. /  /

Декан электроэнергетического факультета
ФГБОУ ВО Ставропольского ГАУ


Мастепаненко М.А. /  /

Дата 11 апреля 2024 г.

МИНИСТЕРСТВО СЕЛЬСКОГО ХОЗЯЙСТВА РОССИЙСКОЙ ФЕДЕРАЦИИ
ФЕДЕРАЛЬНОЕ ГОСУДАРСТВЕННОЕ БЮДЖЕТНОЕ ОБРАЗОВАТЕЛЬНОЕ УЧРЕЖДЕНИЕ
ВЫСШЕГО ОБРАЗОВАНИЯ
СТАВРОПОЛЬСКИЙ ГОСУДАРСТВЕННЫЙ АГРАРНЫЙ УНИВЕРСИТЕТ

УТВЕРЖДАЮ:

Проректор по учебной работе
ФГБОУ ВО Ставропольский ГАУ,
профессор Скляр И.Ю.


«12» апреля 2024 г.

ОТЧЕТ

**о результатах внутренней оценки качества реализации
образовательной программы обучающимися по направлению
подготовки 35.04.06 Агроинженерия (профиль – *Традиционная и
возобновляемая энергетика АПК*)**

г. Ставрополь, 2024 г.

Результаты анкетирования обучающихся, общие выводы о качестве образовательного процесса в целом, отдельных дисциплин, практик и условиях реализации ООП. Предложения по совершенствованию

Направление подготовки: 35.04.06 Агроинженерия

Профиль: Традиционная и возобновляемая энергетика АПК

1.1. Результаты анкетирования по оценке качества реализации учебных дисциплин, практик и работы преподавателей

Результаты анкетирования по оценке качества реализации учебных дисциплин, практик и работы преподавателей			
Вопросы о качестве реализации		Средний балл	Результаты анкетирования, %
1.	Преподаватель сразу установил ясные и понятные требования к студентам	4,87	97,4
2.	Преподаватель связывает содержание дисциплины с будущей профессией	4,89	97,8
3.	Преподаватель доступно и последовательно излагает материал	4,90	98,0
4.	Преподаватель поддерживает обратную связь с аудиторией	4,89	97,8
<i>Оценка качества реализации учебных дисциплин и работы преподавателей по ООП</i> <i>Максимальное количество баллов – 20</i>		19,55	97,7

Общие выводы и рекомендации по совершенствованию качества реализации учебных дисциплин и практик:

1. Полная удовлетворенность по критерию «Оценка качества реализации учебных дисциплин, практик и работы преподавателей» – 97,7%.

2. Наиболее высокое качество реализации учебных дисциплин проявляется в доступности и последовательном изложении материала, поддержании обратной связи со студентами.

3. Рекомендации по совершенствованию качества подготовки обучающихся:

– сохранить высокий уровень удовлетворенности обучающихся по предметам, обеспечивающим овладение общепрофессиональными и профессиональными компетенциями;

– обеспечить своевременное знакомство студентов с требованиями по дисциплинам.

1.2. Результаты оценки удовлетворенности условиями, содержанием, организацией образовательного процесса по программам высшего образования в ФГБОУ ВО Ставропольский ГАУ в соответствии с Приказом Министерства науки и высшего образования Российской Федерации от 31 июля 2020 г. №860

Показатели оценки удовлетворенности условиями, содержанием, организацией образовательного процесса	%
1.3. Доля получателей услуг, удовлетворенных открытостью, полнотой и доступностью информации о деятельности организации, размещенной на информационных стендах в помещении организации, на сайте (в % от общего числа опрошенных получателей услуг):	99,26
- уровень удовлетворенности информацией на стендах	99,55
- уровень удовлетворенности информацией на сайте	98,98
2.2. Доля получателей услуг, удовлетворенных комфортностью предоставления услуг организацией (в % от общего числа опрошенных получателей услуг):	98,41
- зоны отдыха	98,98
- наличие и понятность навигации по территории и корпусам	97,84
- наличие и доступность источников питьевой воды на территории вуза	99,77
- наличие и доступность санитарно-гигиенических помещений	96,36
- санитарное состояние помещений	99,09
3.3. Доля получателей услуг, удовлетворенных доступностью услуг для инвалидов (в % от общего числа опрошенных получателей услуг)	99,09
4.1. Доля получателей услуг, удовлетворенных доброжелательностью, вежливостью работников организации, обеспечивающих первичный контакт и информирование получателя услуги при непосредственном обращении в организацию (работники приемной комиссии, секретариата, учебной части и прочие) (в % от общего числа опрошенных получателей услуг)	88,86
4.2. Доля получателей услуг, удовлетворенных доброжелательностью, вежливостью работников организации, обеспечивающих непосредственное оказание услуги при обращении в организацию (в % от общего числа опрошенных получателей услуг)	99,89
4.3. Доля получателей услуг, удовлетворенных доброжелательностью, вежливостью работников организации при использовании дистанционных форм взаимодействия (в % от общего числа опрошенных получателей услуг)	99,55
5.1. Доля получателей услуг, которые готовы рекомендовать организацию родственникам и знакомым (могли бы ее рекомендовать, если бы была возможность выбора организации) (в % от общего числа опрошенных получателей услуг)	99,55
5.2. Доля получателей услуг, удовлетворенных организационными условиями предоставления услуг (в % от общего числа опрошенных получателей услуг)	98,86
5.3. Доля получателей услуг, удовлетворенных в целом условиями оказания	99,43

услуг в организации (в % от общего числа опрошенных получателей услуг)	
Общая средняя оценка удовлетворенности обучающихся условиями, содержанием, организацией и качеством образовательного процесса	98,27

Общие выводы и рекомендации по совершенствованию условий, содержания, организации образовательного процесса

1. Полная удовлетворенность по критерию «удовлетворенность условиями, содержанием, организацией образовательного процесса» – 98,27%.

2. Наиболее высокая удовлетворенность отмечается в показателях оценки: удовлетворенность доброжелательностью, вежливостью работников организации, обеспечивающих непосредственное оказание услуги при обращении в организацию; удовлетворенность информацией на стендах; удовлетворенность наличием и доступностью источников питьевой воды на территории вуза; удовлетворенность доброжелательностью, вежливостью работников организации при использовании дистанционных форм взаимодействия; удовлетворенных комфортностью предоставления услуг организацией.

3. Областями для совершенствования являются: повышение удовлетворенности доброжелательностью, вежливостью работников организации, обеспечивающих первичный контакт и информирование получателя услуги при непосредственном обращении в организацию (работники приемной комиссии, секретариата, учебной части и прочие).

4. Рекомендации по совершенствованию условий, содержания, организации образовательного процесса по программам высшего образования в ФГБОУ ВО Ставропольский ГАУ:

- увеличить количество зон отдыха для студентов в корпусах и на территории университета;
- обеспечить высокий уровень коммуникативных навыков работников административного аппарата при взаимодействии с обучающимися, в том числе приемной комиссии, секретариата, учебной части;
- улучшить навигацию по территории и корпусам.

Отчет подготовлен:

Начальник отдела мониторинга образовательных и социальных процессов
ФГБОУ ВО Ставропольского ГАУ


Ивашова В.А. /  /

С отчетом ознакомлены:

Начальник отдела качества образования
ФГБОУ ВО Ставропольского ГАУ

Федиско О.Н. /  /

Председатель Учебно-методического совета
ФГБОУ ВО Ставропольского ГАУ

Левушкина С.В. /  /

Декан электроэнергетического факультета
ФГБОУ ВО Ставропольского ГАУ

Мастепаненко М.А. /  /

Дата 11 апреля 2024 г.

МИНИСТЕРСТВО СЕЛЬСКОГО ХОЗЯЙСТВА РОССИЙСКОЙ ФЕДЕРАЦИИ
ФЕДЕРАЛЬНОЕ ГОСУДАРСТВЕННОЕ БЮДЖЕТНОЕ ОБРАЗОВАТЕЛЬНОЕ УЧРЕЖДЕНИЕ
ВЫСШЕГО ОБРАЗОВАНИЯ
СТАВРОПОЛЬСКИЙ ГОСУДАРСТВЕННЫЙ АГРАРНЫЙ УНИВЕРСИТЕТ

УТВЕРЖДАЮ:

Проректор по учебной работе
ФГБОУ ВО Ставропольский ГАУ,
профессор Скляр И.Ю.


«12» апреля 2024 г.

ОТЧЕТ

**о результатах внутренней оценки качества реализации
образовательной программы работодателями по направлению
подготовки 35.04.06 Агроинженерия (профиль – Традиционная и
возобновляемая энергетика АПК)**

г. Ставрополь, 2024 г.

Результаты анкетирования представителей работодателей, участвующих в реализации ООП, общие выводы о качестве реализации и предложения по совершенствованию

Направление подготовки: 35.04.06 *Агроинженерия*

Профиль: *Традиционная и возобновляемая энергетика АПК*

В анкетировании приняли участие 11 представителей работодателей.

Результаты анкетирования		
Вопросы	Средний балл (максимальное значение 4 балла)	Уровень удовлетворенности, %
1. Можете ли Вы сказать, что в целом Ставропольский ГАУ готовит отличных специалистов?	4,0	100,0
2. Обладают ли выпускники Ставропольского ГАУ необходимыми компетенциями (навыками) для успешного включения в текущие рабочие процессы Вашего предприятия (организации)?	4,0	100,0
3. Считаете ли Вы, что выпускников Ставропольского ГАУ готовят на передовом для отрасли оборудовании с учетом современных технологических процессов отрасли?	4,0	100,0
4. Считаете ли Вы, что выпускники Ставропольского ГАУ владеют в полном объеме цифровыми технологиями для успешного выполнения рабочих производственных задач?	3,91	97,7
5. Вас приглашали в Ставропольский ГАУ для проведения мастер-классов, открытых занятий, лекций и т.п.?	3,91	97,7
6. Есть ли у Вас желание развивать стратегическое партнерство со Ставропольским ГАУ в образовательной, научной, культурно-досуговой, спортивной и других сферах деятельности?	4,0	100,0
<i>Участие работодателей в реализации ООП и оценка качества подготовки выпускников Максимальное количество баллов – 24</i>	23,82	99,3

Оценочная шкала результатов анкетирования

Степень удовлетворенности	Процентный интервал удовлетворенности
Неудовлетворенность	До 50%

Частичная неудовлетворенность	От 50% до 65%
Частичная удовлетворенность	От 65% до 80%
Полная удовлетворенность	От 80% до 100%

Какие качества важны на Вашей работе? (Оцените степень важности по пятибалльной шкале, где 5 баллов – качество очень важно в работе, 1 балл – качество не важно в работе)

Перечень качеств	Оценка важности
1. Умение ставить профессиональные цели и задачи	4,81
2. Умение выделять вероятные проблемы в работе	4,73
3. Умение вырабатывать решения и оценивать их эффективность	4,91
4. Умение использовать современное техническое оборудование	4,91
5. Умение самостоятельно добывать и интерпретировать необходимую информацию	4,63
6. Умение планировать свою карьеру	4,73
7. Умение организовать себя и других	4,91
8. Положительное отношение к изменениям	4,82
9. Умение позитивно воспринимать критику	4,91
10. Умение учиться	4,91
11. Коммуникабельность, умение общаться	4,81
12. Умение планировать рабочее время	4,82
13. Аккуратность, исполнительность	5,00
14. Способность к аналитической работе	4,82
15. Усидчивость, терпение	4,73
16. Умение концентрироваться	4,82
17. Лидерские качества, умение руководить другими	4,73
18. Умение работать в команде	5,00
19. Способность к обучению	4,82
20. Творческие качества, умение решать нестандартные задачи	4,82

Общие выводы по критериям:

1. Полная удовлетворенность по критерию «Участие работодателей в реализации ООП» – 99,3%.

2. Рекомендации по совершенствованию качества подготовки обучающихся: развитие навыков по умению самостоятельно добывать и интерпретировать необходимую информацию; формирование лидерских качеств, умение руководить другими.

Отчет подготовлен:

Начальник отдела мониторинга образовательных и социальных процессов
ФГБОУ ВО Ставропольского ГАУ

Ивашова В.А. /  /

С отчетом ознакомлены:

Начальник отдела качества образования
ФГБОУ ВО Ставропольского ГАУ

Федиско О.Н. /  /

Председатель Учебно-методического совета
ФГБОУ ВО Ставропольского ГАУ

Левушкина С.В. /  /

Декан электроэнергетического факультета
ФГБОУ ВО Ставропольского ГАУ


Мастепаненко М.А. /  /

Дата 11 апреля 2024 г.

МИНИСТЕРСТВО СЕЛЬСКОГО ХОЗЯЙСТВА РОССИЙСКОЙ ФЕДЕРАЦИИ
ФЕДЕРАЛЬНОЕ ГОСУДАРСТВЕННОЕ БЮДЖЕТНОЕ ОБРАЗОВАТЕЛЬНОЕ УЧРЕЖДЕНИЕ
ВЫСШЕГО ОБРАЗОВАНИЯ
СТАВРОПОЛЬСКИЙ ГОСУДАРСТВЕННЫЙ АГРАРНЫЙ УНИВЕРСИТЕТ

УТВЕРЖДАЮ:

Проректор по учебной работе
ФГБОУ ВО Ставропольский ГАУ,
профессор Скляр И.Ю.


«12» апреля 2024 г.

ОТЧЕТ

**о результатах внутренней оценки качества реализации
образовательной программы научно-педагогическими работниками по
направлению подготовки 35.04.06 Агроинженерия (профиль –
*Электрооборудование и электротехнологии в сельском
хозяйстве*)**

г. Ставрополь, 2024 г.

Результаты анкетирования научно-педагогических работников, общие выводы о качестве реализации ООП и предложения по совершенствованию

Направление подготовки: 35.04.06 Агроинженерия

Профиль: Электрооборудование и электротехнологии в сельском хозяйстве

В анкетировании приняли участие 91 % от количества научно-педагогических работников, реализующих ООП.

Результаты анкетирования			
Показатели профессионального благополучия научно-педагогических работников		Средний балл	Результаты анкетирования, %
1.	Автономность	4,2	84,0
2.	Удовлетворенность уровнем компетентности	3,9	78,0
3.	Удовлетворенность профессиональными достижениями	4,6	92,0
4.	Профессиональный рост	3,9	78,0
5.	Профессиональные цели	4,5	90,0
6.	Позитивные отношения	4,4	88,0
Удовлетворенность условиями реализации программы максимальное количество баллов 30		25,5	85,0
7.	Общая удовлетворенность трудом в Ставропольском государственном аграрном университете		91,67
Общая удовлетворенность условиями организации образовательного процесса по программе			88,3

Общие выводы эксперта по критериям.

1. Удовлетворенность условиями реализации программы: полная удовлетворенность
2. Удовлетворенность материально-техническим и учебно-методическим обеспечением программы: полная удовлетворенность
3. Общая удовлетворенность условиями организации образовательного процесса по программе: полная удовлетворенность


Отчет подготовлен:

Начальник отдела мониторинга образовательных и социальных процессов
ФГБОУ ВО Ставропольского ГАУ

Ивашова В.А. /  /

С отчетом ознакомлены:

Начальник отдела качества образования
ФГБОУ ВО Ставропольского ГАУ

Федиско О.Н. /  /

Председатель Учебно-методического совета
ФГБОУ ВО Ставропольского ГАУ

Левушкина С.В. /  /

Декан электроэнергетического факультета
ФГБОУ ВО Ставропольского ГАУ

Мастепаненко М.А. /  /

Дата 11 апреля 2024 г.

МИНИСТЕРСТВО СЕЛЬСКОГО ХОЗЯЙСТВА РОССИЙСКОЙ ФЕДЕРАЦИИ
ФЕДЕРАЛЬНОЕ ГОСУДАРСТВЕННОЕ БЮДЖЕТНОЕ ОБРАЗОВАТЕЛЬНОЕ УЧРЕЖДЕНИЕ
ВЫСШЕГО ОБРАЗОВАНИЯ
СТАВРОПОЛЬСКИЙ ГОСУДАРСТВЕННЫЙ АГРАРНЫЙ УНИВЕРСИТЕТ

УТВЕРЖДАЮ:

Проректор по учебной работе
ФГБОУ ВО Ставропольский ГАУ,
профессор Скляр И.Ю.


«12» апреля 2024 г.

ОТЧЕТ

**о результатах внутренней оценки качества реализации
образовательной программы обучающимися по направлению
подготовки 35.04.06 Агроинженерия (профиль – Электрооборудование
и электротехнологии в сельском хозяйстве)**

г. Ставрополь, 2024 г.

Результаты анкетирования обучающихся, общие выводы о качестве образовательного процесса в целом, отдельных дисциплин, практик и условиях реализации ООП. Предложения по совершенствованию

Направление подготовки: 35.04.06 *Агроинженерия*

Профиль: *Электрооборудование и электротехнологии в сельском хозяйстве*

1.1. Результаты анкетирования по оценке качества реализации учебных дисциплин, практик и работы преподавателей

Результаты анкетирования по оценке качества реализации учебных дисциплин, практик и работы преподавателей			
Вопросы о качестве реализации		Средний балл	Результаты анкетирования, %
1.	Преподаватель сразу установил ясные и понятные требования к студентам	4,87	97,4
2.	Преподаватель связывает содержание дисциплины с будущей профессией	4,89	97,8
3.	Преподаватель доступно и последовательно излагает материал	4,90	98,0
4.	Преподаватель поддерживает обратную связь с аудиторией	4,89	97,8
<i>Оценка качества реализации учебных дисциплин и работы преподавателей по ООП Максимальное количество баллов – 20</i>		19,55	97,7

Общие выводы и рекомендации по совершенствованию качества реализации учебных дисциплин и практик:

1. Полная удовлетворенность по критерию «Оценка качества реализации учебных дисциплин, практик и работы преподавателей» – 99,4%.

2. Наиболее высокое качество реализации учебных дисциплин проявляется в доступности и последовательном изложении материала, поддержании обратной связи со студентами.

3. Рекомендации по совершенствованию качества подготовки обучающихся:

– сохранить высокий уровень удовлетворенности обучающихся по предметам, обеспечивающим овладение общепрофессиональными и профессиональными компетенциями;

– обеспечить своевременное знакомство студентов с требованиями по дисциплинам.

1.2. Результаты оценки удовлетворенности условиями, содержанием, организацией образовательного процесса по программам высшего образования в ФГБОУ ВО Ставропольский ГАУ в соответствии с Приказом Министерства науки и высшего образования Российской Федерации от 31 июля 2020 г. №860

Показатели оценки удовлетворенности условиями, содержанием, организацией образовательного процесса	%
1.3. Доля получателей услуг, удовлетворенных открытостью, полнотой и доступностью информации о деятельности организации, размещенной на информационных стендах в помещении организации, на сайте (в % от общего числа опрошенных получателей услуг):	99,26
- уровень удовлетворенности информацией на стендах	99,55
- уровень удовлетворенности информацией на сайте	98,98
2.2. Доля получателей услуг, удовлетворенных комфортностью предоставления услуг организацией (в % от общего числа опрошенных получателей услуг):	98,41
- зоны отдыха	98,98
- наличие и понятность навигации по территории и корпусам	97,84
- наличие и доступность источников питьевой воды на территории вуза	99,77
- наличие и доступность санитарно-гигиенических помещений	96,36
- санитарное состояние помещений	99,09
3.3. Доля получателей услуг, удовлетворенных доступностью услуг для инвалидов (в % от общего числа опрошенных получателей услуг)	99,09
4.1. Доля получателей услуг, удовлетворенных доброжелательностью, вежливостью работников организации, обеспечивающих первичный контакт и информирование получателя услуги при непосредственном обращении в организацию (работники приемной комиссии, секретариата, учебной части и прочие) (в % от общего числа опрошенных получателей услуг)	88,86
4.2. Доля получателей услуг, удовлетворенных доброжелательностью, вежливостью работников организации, обеспечивающих непосредственное оказание услуги при обращении в организацию (в % от общего числа опрошенных получателей услуг)	99,89
4.3. Доля получателей услуг, удовлетворенных доброжелательностью, вежливостью работников организации при использовании дистанционных форм взаимодействия (в % от общего числа опрошенных получателей услуг)	99,55
5.1. Доля получателей услуг, которые готовы рекомендовать организацию родственникам и знакомым (могли бы ее рекомендовать, если бы была возможность выбора организации) (в % от общего числа опрошенных получателей услуг)	99,55

5.2. Доля получателей услуг, удовлетворенных организационными условиями предоставления услуг (в % от общего числа опрошенных получателей услуг)	98,86
5.3. Доля получателей услуг, удовлетворенных в целом условиями оказания услуг в организации (в % от общего числа опрошенных получателей услуг)	99,43
Общая средняя оценка удовлетворенности обучающихся условиями, содержанием, организацией и качеством образовательного процесса	98,27

Общие выводы и рекомендации по совершенствованию условий, содержания, организации образовательного процесса

1. Полная удовлетворенность по критерию «удовлетворенность условиями, содержанием, организацией образовательного процесса» – 98,27%.

2. Наиболее высокая удовлетворенность отмечается в показателях оценки: удовлетворенность доброжелательностью, вежливостью работников организации, обеспечивающих непосредственное оказание услуги при обращении в организацию; удовлетворенность информацией на стендах; удовлетворенность наличием и доступностью источников питьевой воды на территории вуза; удовлетворенность доброжелательностью, вежливостью работников организации при использовании дистанционных форм взаимодействия; удовлетворенных комфортностью предоставления услуг организацией.

3. Областями для совершенствования являются: повышение удовлетворенности доброжелательностью, вежливостью работников организации, обеспечивающих первичный контакт и информирование получателя услуги при непосредственном обращении в организацию (работники приемной комиссии, секретариата, учебной части и прочие).

4. Рекомендации по совершенствованию условий, содержания, организации образовательного процесса по программам высшего образования в ФГБОУ ВО Ставропольский ГАУ:

- увеличить количество зон отдыха для студентов в корпусах и на территории университета;

- обеспечить высокий уровень коммуникативных навыков работников административного аппарата при взаимодействии с обучающимися, в том числе приемной комиссии, секретариата, учебной части;

- улучшить навигацию по территории и корпусам.

Отчет подготовлен:

Начальник отдела мониторинга образовательных и социальных процессов
ФГБОУ ВО Ставропольского ГАУ

Ивашова В.А. /  /

С отчетом ознакомлены:

Начальник отдела качества образования
ФГБОУ ВО Ставропольского ГАУ

Федиско О.Н. /  /

Председатель Учебно-методического совета
ФГБОУ ВО Ставропольского ГАУ

Левушкина С.В. /  /

Декан электроэнергетического факультета
ФГБОУ ВО Ставропольского ГАУ


Мастепаненко М.А. /  /

Дата 11 апреля 2024 г.

МИНИСТЕРСТВО СЕЛЬСКОГО ХОЗЯЙСТВА РОССИЙСКОЙ ФЕДЕРАЦИИ
ФЕДЕРАЛЬНОЕ ГОСУДАРСТВЕННОЕ БЮДЖЕТНОЕ ОБРАЗОВАТЕЛЬНОЕ УЧРЕЖДЕНИЕ
ВЫСШЕГО ОБРАЗОВАНИЯ
СТАВРОПОЛЬСКИЙ ГОСУДАРСТВЕННЫЙ АГРАРНЫЙ УНИВЕРСИТЕТ

УТВЕРЖДАЮ:

Проректор по учебной работе
ФГБОУ ВО Ставропольский ГАУ,
профессор Скляр И.Ю.


«12» апреля 2024 г.

ОТЧЕТ

**о результатах внутренней оценки качества реализации
образовательной программы работодателями по направлению
подготовки 35.04.06 Агроинженерия (профиль – Электрооборудование
и электротехнологии в сельском хозяйстве)**

г. Ставрополь, 2024 г.

Результаты анкетирования представителей работодателей, участвующих в реализации ООП, общие выводы о качестве реализации и предложения по совершенствованию

Направление подготовки: 35.04.06 Агроинженерия

Профиль: Электрооборудование и электротехнологии в сельском хозяйстве

В анкетировании приняли участие 13 представителей работодателей.

Результаты анкетирования		
Вопросы	Средний балл (максимальное значение 4 балла)	Уровень удовлетворенности, %
1 Можете ли Вы сказать, что в целом Ставропольский ГАУ готовит отличных специалистов?	4,0	100,0
2 Обладают ли выпускники Ставропольского ГАУ необходимыми компетенциями (навыками) для успешного включения в текущие рабочие процессы Вашего предприятия (организации)?	4,0	100,0
3 Считаете ли Вы, что выпускников Ставропольского ГАУ готовят на передовом для отрасли оборудовании с учетом современных технологических процессов отрасли?	4,0	100,0
4 Считаете ли Вы, что выпускники Ставропольского ГАУ владеют в полном объеме цифровыми технологиями для успешного выполнения рабочих производственных задач?	3,91	97,7
5 Вас приглашали в Ставропольский ГАУ для проведения мастер-классов, открытых занятий, лекций и т.п.?	3,91	97,7
6 Есть ли у Вас желание развивать стратегическое партнерство со Ставропольским ГАУ в образовательной, научной, культурно-досуговой, спортивной и других сферах деятельности?	4,0	100,0
<i>Участие работодателей в реализации ООП и оценка качества подготовки выпускников Максимальное количество баллов – 24</i>	23,82	99,3

Оценочная шкала результатов анкетирования

Степень удовлетворенности	Процентный интервал удовлетворенности
Неудовлетворенность	До 50%
Частичная неудовлетворенность	От 50% до 65%

Частичная удовлетворенность	От 65% до 80%
Полная удовлетворенность	От 80% до 100%

Какие качества важны на Вашей работе? (Оцените степень важности по пятибалльной шкале, где 5 баллов – качество очень важно в работе, 1 балл – качество не важно в работе)

Перечень качеств	Оценка важности
1. Умение ставить профессиональные цели и задачи	4,81
2. Умение выделять вероятные проблемы в работе	4,73
3. Умение вырабатывать решения и оценивать их эффективность	4,91
4. Умение использовать современное техническое оборудование	4,91
5. Умение самостоятельно добывать и интерпретировать необходимую информацию	4,63
6. Умение планировать свою карьеру	4,73
7. Умение организовать себя и других	4,91
8. Положительное отношение к изменениям	4,82
9. Умение позитивно воспринимать критику	4,91
10. Умение учиться	4,91
11. Коммуникабельность, умение общаться	4,81
12. Умение планировать рабочее время	4,82
13. Аккуратность, исполнительность	5,00
14. Способность к аналитической работе	4,82
15. Усидчивость, терпение	4,73
16. Умение концентрироваться	4,82
17. Лидерские качества, умение руководить другими	4,73
18. Умение работать в команде	5,00
19. Способность к обучению	4,82
20. Творческие качества, умение решать нестандартные задачи	4,82

Общие выводы по критериям:

1. Полная удовлетворенность по критерию «Участие работодателей в реализации ООП» – 99,3%.

2. Рекомендации по совершенствованию качества подготовки обучающихся: развитие навыков по умению самостоятельно добывать и интерпретировать необходимую информацию; формирование лидерских качеств, умение руководить другими.


Отчет подготовлен:

Начальник отдела мониторинга образовательных и социальных процессов
ФГБОУ ВО Ставропольского ГАУ

Ивашова В.А. /  /

С отчетом ознакомлены:

Начальник отдела качества образования
ФГБОУ ВО Ставропольского ГАУ

Федиско О.Н. /  /

Председатель Учебно-методического совета
ФГБОУ ВО Ставропольского ГАУ

Левушкина С.В. /  /

Декан электроэнергетического факультета
ФГБОУ ВО Ставропольского ГАУ

Мастепаненко М.А. /  /

Дата 11 апреля 2024 г.

МИНИСТЕРСТВО СЕЛЬСКОГО ХОЗЯЙСТВА РОССИЙСКОЙ ФЕДЕРАЦИИ
ФЕДЕРАЛЬНОЕ ГОСУДАРСТВЕННОЕ БЮДЖЕТНОЕ ОБРАЗОВАТЕЛЬНОЕ УЧРЕЖДЕНИЕ
ВЫСШЕГО ОБРАЗОВАНИЯ
СТАВРОПОЛЬСКИЙ ГОСУДАРСТВЕННЫЙ АГРАРНЫЙ УНИВЕРСИТЕТ

УТВЕРЖДАЮ:

Проректор по учебной работе
ФГБОУ ВО Ставропольский ГАУ,
профессор Скляр И.Ю.


«12» апреля 2024 г.

ОТЧЕТ

**о результатах внутренней оценки качества реализации
образовательной программы научно-педагогическими работниками по
направлению подготовки 05.03.06 Экология и природопользование
(профиль – *Охрана окружающей среды и экологическая безопасность*)**

г. Ставрополь, 2024 г.

Результаты анкетирования научно-педагогических работников, общие выводы о качестве реализации ООП и предложения по совершенствованию

Направление подготовки: 05.03.06 Экология и природопользование

Профиль: Охрана окружающей среды и экологическая безопасность

В анкетировании приняли участие 88% от количества научно-педагогических работников, реализующих ООП.

Результаты анкетирования			
Показатели профессионального благополучия научно-педагогических работников		Средний балл	Результаты анкетирования, %
1.	Автономность	3,9	78,0
2.	Удовлетворенность уровнем компетентности	4,3	86,0
3.	Удовлетворенность профессиональными достижениями	4,4	88,0
4.	Профессиональный рост	4,6	92,0
5.	Профессиональные цели	4,1	82,0
6.	Позитивные отношения	4,3	86,0
<i>Удовлетворенность условиями реализации программы максимальное количество баллов 30</i>		25,6	85,3
7.	Общая удовлетворенность трудом в Ставропольском государственном аграрном университете		96,42
Общая удовлетворенность условиями организации образовательного процесса по программе			90,9

Общие выводы эксперта по критериям.

1. Удовлетворенность условиями реализации программы: полная удовлетворенность
2. Удовлетворенность материально-техническим и учебно-методическим обеспечением программы: полная удовлетворенность
3. Общая удовлетворенность условиями организации образовательного процесса по программе: полная удовлетворенность


Отчет подготовлен:

Начальник отдела мониторинга образовательных и социальных процессов
ФГБОУ ВО Ставропольского ГАУ


Ивашова В.А. /  /

С отчетом ознакомлены:

Начальник отдела качества образования
ФГБОУ ВО Ставропольского ГАУ

Федиско О.Н. /  /

Председатель Учебно-методического совета
ФГБОУ ВО Ставропольского ГАУ

Левушкина С.В. /  /

Директор института агробиологии и земельных ресурсов
ФГБОУ ВО Ставропольского ГАУ

Есаулко А.Н. /  /

Дата 11 апреля 2024 г.

МИНИСТЕРСТВО СЕЛЬСКОГО ХОЗЯЙСТВА РОССИЙСКОЙ ФЕДЕРАЦИИ
ФЕДЕРАЛЬНОЕ ГОСУДАРСТВЕННОЕ БЮДЖЕТНОЕ ОБРАЗОВАТЕЛЬНОЕ УЧРЕЖДЕНИЕ
ВЫСШЕГО ОБРАЗОВАНИЯ
СТАВРОПОЛЬСКИЙ ГОСУДАРСТВЕННЫЙ АГРАРНЫЙ УНИВЕРСИТЕТ

УТВЕРЖДАЮ:

Проректор по учебной работе
ФГБОУ ВО Ставропольский ГАУ,
профессор Скляр И.Ю.


«12» апреля 2024 г.

ОТЧЕТ

**о результатах внутренней оценки качества реализации
образовательной программы обучающимися по направлению
подготовки 05.03.06 Экология и природопользование (профиль – *Охрана
окружающей среды и экологическая безопасность*)**

г. Ставрополь, 2024 г.

Результаты анкетирования обучающихся, общие выводы о качестве образовательного процесса в целом, отдельных дисциплин, практик и условиях реализации ООП. Предложения по совершенствованию

Направление подготовки: 05.03.06 Экология и природопользование

Профиль: Охрана окружающей среды и экологическая безопасность

1.1. Результаты анкетирования по оценке качества реализации учебных дисциплин, практик и работы преподавателей

Всего на программе обучается 50 студентов очной формы обучения. В анкетировании приняли участие 50 студентов.

Результаты анкетирования по оценке качества реализации учебных дисциплин, практик и работы преподавателей			
Вопросы о качестве реализации		Средний балл	Результаты анкетирования, %
1.	Преподаватель сразу установил ясные и понятные требования к студентам	4,72	94,4
2.	Преподаватель связывает содержание дисциплины с будущей профессией	4,69	93,8
3.	Преподаватель доступно и последовательно излагает материал	4,80	96,0
4.	Преподаватель поддерживает обратную связь с аудиторией	4,81	96,2
Оценка качества реализации учебных дисциплин и работы преподавателей по ООП Максимальное количество баллов – 20		19,02	95,1

Общие выводы и рекомендации по совершенствованию качества реализации учебных дисциплин и практик:

1. Полная удовлетворенность по критерию «Оценка качества реализации учебных дисциплин, практик и работы преподавателей» – 95,1%.

2. Наиболее высокое качество реализации учебных дисциплин проявляется в доступности и последовательном изложении материала, поддержании обратной связи со студентами.

3. Рекомендации по совершенствованию качества подготовки обучающихся:

– сохранить высокий уровень удовлетворенности обучающихся по предметам, обеспечивающим овладение общепрофессиональными и профессиональными компетенциями;

– обеспечить своевременное знакомство студентов с требованиями по дисциплинам.

1.2. Результаты оценки удовлетворенности условиями, содержанием, организацией образовательного процесса по программам высшего

образования в ФГБОУ ВО Ставропольский ГАУ в соответствии с Приказом Министерства науки и высшего образования Российской Федерации от 31 июля 2020 г. №860

Показатели оценки удовлетворенности условиями, содержанием, организацией образовательного процесса	%
1.3. Доля получателей услуг, удовлетворенных открытостью, полнотой и доступностью информации о деятельности организации, размещенной на информационных стендах в помещении организации, на сайте (в % от общего числа опрошенных получателей услуг): - уровень удовлетворенности информацией на стендах - уровень удовлетворенности информацией на сайте	87,14 87,14 87,14
2.2. Доля получателей услуг, удовлетворенных комфортностью предоставления услуг организацией (в % от общего числа опрошенных получателей услуг): - зоны отдыха - наличие и понятность навигации по территории и корпусам - наличие и доступность источников питьевой воды на территории вуза - наличие и доступность санитарно-гигиенических помещений - санитарное состояние помещений	82,7 87,38 80,71 83,57 64,76 83,57
3.3. Доля получателей услуг, удовлетворенных доступностью услуг для инвалидов (в % от общего числа опрошенных получателей услуг)	83,10
4.1. Доля получателей услуг, удовлетворенных доброжелательностью, вежливостью работников организации, обеспечивающих первичный контакт и информирование получателя услуги при непосредственном обращении в организацию (работники приемной комиссии, секретариата, учебной части и прочие) (в % от общего числа опрошенных получателей услуг)	55,24
4.2. Доля получателей услуг, удовлетворенных доброжелательностью, вежливостью работников организации, обеспечивающих непосредственное оказание услуги при обращении в организацию (в % от общего числа опрошенных получателей услуг)	84,76
4.3. Доля получателей услуг, удовлетворенных доброжелательностью, вежливостью работников организации при использовании дистанционных форм взаимодействия (в % от общего числа опрошенных получателей услуг)	85,95
5.1. Доля получателей услуг, которые готовы рекомендовать организацию родственникам и знакомым (могли бы ее рекомендовать, если бы была возможность выбора организации) (в % от общего числа опрошенных получателей услуг)	86,67
5.2. Доля получателей услуг, удовлетворенных организационными условиями предоставления услуг (в % от общего числа опрошенных получателей услуг)	83,10
5.3. Доля получателей услуг, удовлетворенных в целом условиями оказания услуг в организации (в % от общего числа опрошенных получателей услуг)	85,00

Общая средняя оценка удовлетворенности обучающихся условиями, содержанием, организацией и качеством образовательного процесса	81,29
---	-------

Общие выводы и рекомендации по совершенствованию условий, содержания, организации образовательного процесса

1. Полная удовлетворенность по критерию «удовлетворенность условиями, содержанием, организацией образовательного процесса» – 81,29%.

2. Наиболее высокая удовлетворенность отмечается в показателях оценки: удовлетворенность информацией на сайте; удовлетворенность информацией на стендах; удовлетворенность доброжелательностью, вежливостью работников организации при использовании дистанционных форм взаимодействия; удовлетворенных комфортностью предоставления услуг организацией.

3. Областями для совершенствования являются: повышение удовлетворенности доброжелательностью, вежливостью работников организации, обеспечивающих первичный контакт и информирование получателя услуги при непосредственном обращении в организацию (работники приемной комиссии, секретариата, учебной части и прочие).

4. Рекомендации по совершенствованию условий, содержания, организации образовательного процесса по программам высшего образования в ФГБОУ ВО Ставропольский ГАУ:

- увеличить количество зон отдыха для студентов в корпусах и на территории университета;
- обеспечить высокое качество предоставления санитарно-гигиенических условий обучения.

Отчет подготовлен:

Начальник отдела мониторинга образовательных и социальных процессов
ФГБОУ ВО Ставропольского ГАУ

Ивашова В.А. /  /

С отчетом ознакомлены:

Начальник отдела качества образования
ФГБОУ ВО Ставропольского ГАУ

Федиско О.Н. /  /

Председатель Учебно-методического совета
ФГБОУ ВО Ставропольского ГАУ

Левушкина С.В. /  /

Директор института агробиологии и земельных ресурсов
ФГБОУ ВО Ставропольского ГАУ

Есаулко А.Н. /  /

Дата 11 апреля 2024 г.

МИНИСТЕРСТВО СЕЛЬСКОГО ХОЗЯЙСТВА РОССИЙСКОЙ ФЕДЕРАЦИИ
ФЕДЕРАЛЬНОЕ ГОСУДАРСТВЕННОЕ БЮДЖЕТНОЕ ОБРАЗОВАТЕЛЬНОЕ УЧРЕЖДЕНИЕ
ВЫСШЕГО ОБРАЗОВАНИЯ
СТАВРОПОЛЬСКИЙ ГОСУДАРСТВЕННЫЙ АГРАРНЫЙ УНИВЕРСИТЕТ

УТВЕРЖДАЮ:

Проректор по учебной работе
ФГБОУ ВО Ставропольский ГАУ,
профессор Скляр И.Ю.


«12» апреля 2024 г.

ОТЧЕТ

**о результатах внутренней оценки качества реализации
образовательной программы работодателями по направлению
подготовки 05.03.06 Экология и природопользование (профиль – *Охрана
окружающей среды и экологическая безопасность*)**

г. Ставрополь, 2024 г.

Результаты анкетирования представителей работодателей, участвующих в реализации ООП, общие выводы о качестве реализации и предложения по совершенствованию

Направление подготовки: 05.03.06 Экология и природопользование

Профиль: Охрана окружающей среды и экологическая безопасность

В анкетировании приняли участие 12 представителей работодателей.

Результаты анкетирования		
Вопросы	Средний балл	Результаты анкетирования, %
1. Можете ли Вы сказать, что в целом Ставропольский ГАУ готовит отличных специалистов?	4,0	100,0
2. Обладают ли выпускники Ставропольского ГАУ необходимыми компетенциями (навыками) для успешного включения в текущие рабочие процессы Вашего предприятия (организации)?	4,0	100,0
3. Считаете ли Вы, что выпускников Ставропольского ГАУ готовят на передовом для отрасли оборудовании с учетом современных технологических процессов отрасли?	3,7	92,0
4. Считаете ли Вы, что выпускники Ставропольского ГАУ владеют в полном объеме цифровыми технологиями для успешного выполнения рабочих производственных задач?	3,8	96,0
5. Вас приглашали в Ставропольский ГАУ для проведения мастер-классов, открытых занятий, лекций и т.п.?	3,2	80,0
6. Есть ли у Вас желание развивать стратегическое партнерство со Ставропольским ГАУ в образовательной, научной, культурно-досуговой, спортивной и других сферах деятельности?	3,7	92,0
<i>Участие работодателей в реализации ООП и оценка качества подготовки выпускников Максимальное количество баллов – 24</i>	22,4	93,3

Оценочная шкала результатов анкетирования

Степень удовлетворенности	Процентный интервал удовлетворенности
Неудовлетворенность	До 50%
Частичная неудовлетворенность	От 50% до 65%

Частичная удовлетворенность	От 65% до 80%
Полная удовлетворенность	От 80% до 100%

Какие качества важны на Вашей работе? (Оцените степень важности по пятибалльной шкале, где 5 баллов – качество очень важно в работе, 1 балл – качество не важно в работе)

Перечень качеств	Оценка важности
1. Умение ставить профессиональные цели и задачи	4,96
2. Умение выделять вероятные проблемы в работе	4,88
3. Умение вырабатывать решения и оценивать их эффективность	4,84
4. Умение использовать современное техническое оборудование	4,76
5. Умение самостоятельно добывать и интерпретировать необходимую информацию	4,84
6. Умение планировать свою карьеру	4,68
7. Умение организовать себя и других	4,64
8. Положительное отношение к изменениям	4,68
9. Умение позитивно воспринимать критику	4,68
10. Умение учиться	4,76
11. Коммуникабельность, умение общаться	4,8
12. Умение планировать рабочее время	4,8
13. Аккуратность, исполнительность	4,8
14. Способность к аналитической работе	4,68
15. Усидчивость, терпение	4,64
16. Умение концентрироваться	4,72
17. Лидерские качества, умение руководить другими	4,56
18. Умение работать в команде	4,84
19. Способность к обучению	4,76
20. Творческие качества, умение решать нестандартные задачи	4,72

Общие выводы по критериям:

1. Полная удовлетворенность по критерию «Участие работодателей в реализации ООП» – 93,3%.

2. Рекомендации по совершенствованию качества подготовки обучающихся: развитие навыков по умению организовать себя и других; развитие усидчивости, терпение; развитие лидерских качеств, умение руководить другими.

Отчет подготовлен:

Начальник отдела мониторинга образовательных и социальных процессов
ФГБОУ ВО Ставропольского ГАУ

Ивашова В.А. /  /

С отчетом ознакомлены:

Начальник отдела качества образования
ФГБОУ ВО Ставропольского ГАУ

Федиско О.Н. /  /

Председатель Учебно-методического совета
ФГБОУ ВО Ставропольского ГАУ

Левушкина С.В. /  /

Директор института агробиологии и земельных ресурсов
ФГБОУ ВО Ставропольского ГАУ

Есаулко А.Н. /  /

Дата 11 апреля 2024 г.

МИНИСТЕРСТВО СЕЛЬСКОГО ХОЗЯЙСТВА РОССИЙСКОЙ ФЕДЕРАЦИИ
ФЕДЕРАЛЬНОЕ ГОСУДАРСТВЕННОЕ БЮДЖЕТНОЕ ОБРАЗОВАТЕЛЬНОЕ УЧРЕЖДЕНИЕ
ВЫСШЕГО ОБРАЗОВАНИЯ
СТАВРОПОЛЬСКИЙ ГОСУДАРСТВЕННЫЙ АГРАРНЫЙ УНИВЕРСИТЕТ

УТВЕРЖДАЮ:

Проректор по учебной работе
ФГБОУ ВО Ставропольский ГАУ,
профессор Скляр И.Ю.


«12» апреля 2024 г.

ОТЧЕТ

**о результатах внутренней оценки качества реализации
образовательной программы научно-педагогическими работниками по
направлению подготовки 05.03.06 Экология и природопользование
(профиль – Природопользование)**

г. Ставрополь, 2024 г.

Результаты анкетирования научно-педагогических работников, общие выводы о качестве реализации ООП и предложения по совершенствованию

Направление подготовки: 05.03.06 Экология и природопользование

Профиль: Природопользование

В анкетировании приняли участие 90% от количества научно-педагогических работников, реализующих ООП.

Результаты анкетирования		
Показатели профессионального благополучия научно-педагогических работников	Средний балл	Результаты анкетирования, %
1. Автономность	3,9	78,0
2. Удовлетворенность уровнем компетентности	4,3	86,0
3. Удовлетворенность профессиональными достижениями	4,4	88,0
4. Профессиональный рост	4,6	92,0
5. Профессиональные цели	4,1	82,0
6. Позитивные отношения	4,3	86,0
<i>Удовлетворенность условиями реализации программы максимальное количество баллов 30</i>	25,6	85,3
7. Общая удовлетворенность трудом в Ставропольском государственном аграрном университете		96,42
Общая удовлетворенность условиями организации образовательного процесса по программе		90,9

Общие выводы эксперта по критериям.

1. Удовлетворенность условиями реализации программы: полная удовлетворенность
2. Удовлетворенность материально-техническим и учебно-методическим обеспечением программы: полная удовлетворенность
3. Общая удовлетворенность условиями организации образовательного процесса по программе: полная удовлетворенность

Отчет подготовлен:

Начальник отдела мониторинга образовательных и социальных процессов
ФГБОУ ВО Ставропольского ГАУ


Ивашова В.А. /  /

С отчетом ознакомлены:

Начальник отдела качества образования
ФГБОУ ВО Ставропольского ГАУ

Федиско О.Н. /  /

Председатель Учебно-методического совета
ФГБОУ ВО Ставропольского ГАУ

Левушкина С.В. /  /

Директор института агробиологии и земельных ресурсов
ФГБОУ ВО Ставропольского ГАУ

Есаулко А.Н. /  /

Дата 11 апреля 2024 г.

МИНИСТЕРСТВО СЕЛЬСКОГО ХОЗЯЙСТВА РОССИЙСКОЙ ФЕДЕРАЦИИ
ФЕДЕРАЛЬНОЕ ГОСУДАРСТВЕННОЕ БЮДЖЕТНОЕ ОБРАЗОВАТЕЛЬНОЕ УЧРЕЖДЕНИЕ
ВЫСШЕГО ОБРАЗОВАНИЯ
СТАВРОПОЛЬСКИЙ ГОСУДАРСТВЕННЫЙ АГРАРНЫЙ УНИВЕРСИТЕТ

УТВЕРЖДАЮ:

Проректор по учебной работе
ФГБОУ ВО Ставропольский ГАУ,
профессор Скляр И.Ю.


«12» апреля 2024 г.

ОТЧЕТ

**о результатах внутренней оценки качества реализации
образовательной программы обучающимися по направлению
подготовки 05.03.06 Экология и природопользование (профиль –
Природопользование)**

г. Ставрополь, 2024 г.

Результаты анкетирования обучающихся, общие выводы о качестве образовательного процесса в целом, отдельных дисциплин, практик и условиях реализации ООП. Предложения по совершенствованию

Направление подготовки: 05.03.06 Экология и природопользование

Профиль: Природопользование

1.1. Результаты анкетирования по оценке качества реализации учебных дисциплин, практик и работы преподавателей

Всего на программе обучается 51 студент очной формы обучения. В анкетировании приняли участие 50 студентов.

Результаты анкетирования по оценке качества реализации учебных дисциплин, практик и работы преподавателей			
Вопросы о качестве реализации		Средний балл	Результаты анкетирования, %
1.	Преподаватель сразу установил ясные и понятные требования к студентам	4,72	94,4
2.	Преподаватель связывает содержание дисциплины с будущей профессией	4,69	93,8
3.	Преподаватель доступно и последовательно излагает материал	4,80	96,0
4.	Преподаватель поддерживает обратную связь с аудиторией	4,81	96,2
<i>Оценка качества реализации учебных дисциплин и работы преподавателей по ООП Максимальное количество баллов – 20</i>		19,02	95,1

Общие выводы и рекомендации по совершенствованию качества реализации учебных дисциплин и практик:

1. Полная удовлетворенность по критерию «Оценка качества реализации учебных дисциплин, практик и работы преподавателей» – 95,1%.

2. Наиболее высокое качество реализации учебных дисциплин проявляется в доступности и последовательном изложении материала, поддержании обратной связи со студентами.

3. Рекомендации по совершенствованию качества подготовки обучающихся:

– сохранить высокий уровень удовлетворенности обучающихся по предметам, обеспечивающим овладение общепрофессиональными и профессиональными компетенциями;

– обеспечить своевременное знакомство студентов с требованиями по дисциплинам.

1.2. Результаты оценки удовлетворенности условиями, содержанием, организацией образовательного процесса по программам высшего образования в ФГБОУ ВО Ставропольский ГАУ в соответствии с Приказом Министерства науки и высшего образования Российской Федерации от 31 июля 2020 г. №860

Показатели оценки удовлетворенности условиями, содержанием, организацией образовательного процесса	%
1.3. Доля получателей услуг, удовлетворенных открытостью, полнотой и доступностью информации о деятельности организации, размещенной на информационных стендах в помещении организации, на сайте (в % от общего числа опрошенных получателей услуг):	87,14
- уровень удовлетворенности информацией на стендах	87,14
- уровень удовлетворенности информацией на сайте	87,14
2.2. Доля получателей услуг, удовлетворенных комфортностью предоставления услуг организацией (в % от общего числа опрошенных получателей услуг):	82,7
- зоны отдыха	87,38
- наличие и понятность навигации по территории и корпусам	80,71
- наличие и доступность источников питьевой воды на территории вуза	83,57
- наличие и доступность санитарно-гигиенических помещений	64,76
- санитарное состояние помещений	83,57
3.3. Доля получателей услуг, удовлетворенных доступностью услуг для инвалидов (в % от общего числа опрошенных получателей услуг)	83,10
4.1. Доля получателей услуг, удовлетворенных доброжелательностью, вежливостью работников организации, обеспечивающих первичный контакт и информирование получателя услуги при непосредственном обращении в организацию (работники приемной комиссии, секретариата, учебной части и прочие) (в % от общего числа опрошенных получателей услуг)	55,24
4.2. Доля получателей услуг, удовлетворенных доброжелательностью, вежливостью работников организации, обеспечивающих непосредственное оказание услуги при обращении в организацию (в % от общего числа опрошенных получателей услуг)	84,76
4.3. Доля получателей услуг, удовлетворенных доброжелательностью, вежливостью работников организации при использовании дистанционных форм взаимодействия (в % от общего числа опрошенных получателей услуг)	85,95
5.1. Доля получателей услуг, которые готовы рекомендовать организацию родственникам и знакомым (могли бы ее рекомендовать, если бы была возможность выбора организации) (в % от общего числа опрошенных получателей услуг)	86,67

5.2. Доля получателей услуг, удовлетворенных организационными условиями предоставления услуг (в % от общего числа опрошенных получателей услуг)	83,10
5.3. Доля получателей услуг, удовлетворенных в целом условиями оказания услуг в организации (в % от общего числа опрошенных получателей услуг)	85,00
Общая средняя оценка удовлетворенности обучающихся условиями, содержанием, организацией и качеством образовательного процесса	81,29

Общие выводы и рекомендации по совершенствованию условий, содержания, организации образовательного процесса

1. Полная удовлетворенность по критерию «удовлетворенность условиями, содержанием, организацией образовательного процесса» – 81,29%.

2. Наиболее высокая удовлетворенность отмечается в показателях оценки: удовлетворенность информацией на сайте; удовлетворенность информацией на стендах; удовлетворенность доброжелательностью, вежливостью работников организации при использовании дистанционных форм взаимодействия; удовлетворенных комфортностью предоставления услуг организацией.

3. Областями для совершенствования являются: повышение удовлетворенности доброжелательностью, вежливостью работников организации, обеспечивающих первичный контакт и информирование получателя услуги при непосредственном обращении в организацию (работники приемной комиссии, секретариата, учебной части и прочие).

4. Рекомендации по совершенствованию условий, содержания, организации образовательного процесса по программам высшего образования в ФГБОУ ВО Ставропольский ГАУ:

- увеличить количество зон отдыха для студентов в корпусах и на территории университета;

- обеспечить высокое качество предоставления санитарно-гигиенических условий обучения.

Отчет подготовлен:

Начальник отдела мониторинга образовательных и социальных процессов
ФГБОУ ВО Ставропольского ГАУ

Ивашова В.А. /  /

С отчетом ознакомлены:

Начальник отдела качества образования
ФГБОУ ВО Ставропольского ГАУ

Федиско О.Н. /  /

Председатель Учебно-методического совета
ФГБОУ ВО Ставропольского ГАУ

Левушкина С.В. /  /

Директор института агробиологии и земельных ресурсов
ФГБОУ ВО Ставропольского ГАУ

Есаулко А.Н. /  /

Дата 11 апреля 2024 г.

МИНИСТЕРСТВО СЕЛЬСКОГО ХОЗЯЙСТВА РОССИЙСКОЙ ФЕДЕРАЦИИ
ФЕДЕРАЛЬНОЕ ГОСУДАРСТВЕННОЕ БЮДЖЕТНОЕ ОБРАЗОВАТЕЛЬНОЕ УЧРЕЖДЕНИЕ
ВЫСШЕГО ОБРАЗОВАНИЯ
СТАВРОПОЛЬСКИЙ ГОСУДАРСТВЕННЫЙ АГРАРНЫЙ УНИВЕРСИТЕТ

УТВЕРЖДАЮ:

Проректор по учебной работе
ФГБОУ ВО Ставропольский ГАУ,
профессор Скляр И.Ю.


«12» апреля 2024 г.

ОТЧЕТ

**о результатах внутренней оценки качества реализации
образовательной программы работодателями по направлению
подготовки 05.03.06 Экология и природопользование (профиль –
Природопользование)**

г. Ставрополь, 2024 г.

Результаты анкетирования представителей работодателей, участвующих в реализации ООП, общие выводы о качестве реализации и предложения по совершенствованию

Направление подготовки: 05.03.06 Экология и природопользование

Профиль: Природопользование

В анкетировании приняли участие 12 представителей работодателей.

Результаты анкетирования		
Вопросы	Средний балл	Результаты анкетирования, %
1. Можете ли Вы сказать, что в целом Ставропольский ГАУ готовит отличных специалистов?	4,0	100,0
2. Обладают ли выпускники Ставропольского ГАУ необходимыми компетенциями (навыками) для успешного включения в текущие рабочие процессы Вашего предприятия (организации)?	4,0	100,0
3. Считаете ли Вы, что выпускников Ставропольского ГАУ готовят на передовом для отрасли оборудовании с учетом современных технологических процессов отрасли?	3,7	92,0
4. Считаете ли Вы, что выпускники Ставропольского ГАУ владеют в полном объеме цифровыми технологиями для успешного выполнения рабочих производственных задач?	3,8	96,0
5. Вас приглашали в Ставропольский ГАУ для проведения мастер-классов, открытых занятий, лекций и т.п.?	3,2	80,0
6. Есть ли у Вас желание развивать стратегическое партнерство со Ставропольским ГАУ в образовательной, научной, культурно-досуговой, спортивной и других сферах деятельности?	3,7	92,0
<i>Участие работодателей в реализации ООП и оценка качества подготовки выпускников Максимальное количество баллов – 24</i>	22,4	93,3

Оценочная шкала результатов анкетирования

Степень удовлетворенности	Процентный интервал удовлетворенности
Неудовлетворенность	До 50%
Частичная неудовлетворенность	От 50% до 65%

Частичная удовлетворенность	От 65% до 80%
Полная удовлетворенность	От 80% до 100%

Какие качества важны на Вашей работе? (Оцените степень важности по пятибалльной шкале, где 5 баллов – качество очень важно в работе, 1 балл – качество не важно в работе)

Перечень качеств	Оценка важности
1. Умение ставить профессиональные цели и задачи	4,96
2. Умение выделять вероятные проблемы в работе	4,88
3. Умение вырабатывать решения и оценивать их эффективность	4,84
4. Умение использовать современное техническое оборудование	4,76
5. Умение самостоятельно добывать и интерпретировать необходимую информацию	4,84
6. Умение планировать свою карьеру	4,68
7. Умение организовать себя и других	4,64
8. Положительное отношение к изменениям	4,68
9. Умение позитивно воспринимать критику	4,68
10. Умение учиться	4,76
11. Коммуникабельность, умение общаться	4,8
12. Умение планировать рабочее время	4,8
13. Аккуратность, исполнительность	4,8
14. Способность к аналитической работе	4,68
15. Усидчивость, терпение	4,64
16. Умение концентрироваться	4,72
17. Лидерские качества, умение руководить другими	4,56
18. Умение работать в команде	4,84
19. Способность к обучению	4,76
20. Творческие качества, умение решать нестандартные задачи	4,72

Общие выводы по критериям:

1. Полная удовлетворенность по критерию «Участие работодателей в реализации ООП» – 93,3%.

2. Рекомендации по совершенствованию качества подготовки обучающихся: развитие навыков по умению организовать себя и других; развитие усидчивости, терпение; развитие лидерских качеств, умение руководить другими.

Отчет подготовлен:

Начальник отдела мониторинга образовательных и социальных процессов
ФГБОУ ВО Ставропольского ГАУ

Ивашова В.А. /  /

С отчетом ознакомлены:

Начальник отдела качества образования
ФГБОУ ВО Ставропольского ГАУ

Федиско О.Н. /  /

Председатель Учебно-методического совета
ФГБОУ ВО Ставропольского ГАУ

Левушкина С.В. /  /

Директор института агробиологии и земельных ресурсов
ФГБОУ ВО Ставропольского ГАУ

Есаулко А.Н. /  /

Дата 11 апреля 2024 г.

МИНИСТЕРСТВО СЕЛЬСКОГО ХОЗЯЙСТВА РОССИЙСКОЙ ФЕДЕРАЦИИ
ФЕДЕРАЛЬНОЕ ГОСУДАРСТВЕННОЕ БЮДЖЕТНОЕ ОБРАЗОВАТЕЛЬНОЕ УЧРЕЖДЕНИЕ
ВЫСШЕГО ОБРАЗОВАНИЯ
СТАВРОПОЛЬСКИЙ ГОСУДАРСТВЕННЫЙ АГРАРНЫЙ УНИВЕРСИТЕТ

УТВЕРЖДАЮ:

Проректор по учебной работе
ФГБОУ ВО Ставропольский ГАУ,
профессор Складов И.Ю.


«12» апреля 2024 г.

ОТЧЕТ

**о результатах внутренней оценки качества реализации
образовательной программы научно-педагогическими работниками по
направлению подготовки 19.03.02 Продукты питания из растительного
сырья (профиль – *Технология бродильных производств и виноделие*)**

г. Ставрополь, 2024 г.

Результаты анкетирования научно-педагогических работников, общие выводы о качестве реализации ООП и предложения по совершенствованию

Направление подготовки: 19.03.02 Продукты питания из растительного сырья

Профиль: Технология бродильных производств и виноделие

В анкетировании приняли участие 89% от количества научно-педагогических работников, реализующих ООП.

Результаты анкетирования			
Показатели профессионального благополучия научно-педагогических работников		Средний балл	Результаты анкетирования, %
1.	Автономность	3,7	74,0
2.	Удовлетворенность уровнем компетентности	3,8	76,0
3.	Удовлетворенность профессиональными достижениями	4,3	86,0
4.	Профессиональный рост	4,4	88,0
5.	Профессиональные цели	4,0	80,0
6.	Позитивные отношения	4,2	84,0
<i>Удовлетворенность условиями реализации программы максимальное количество баллов 30</i>		24,4	81,3
7.	Общая удовлетворенность трудом в Ставропольском государственном аграрном университете		91,9
Общая удовлетворенность условиями организации образовательного процесса по программе			86,6

Общие выводы эксперта по критериям.

1. Удовлетворенность условиями реализации программы: полная удовлетворенность
2. Удовлетворенность материально-техническим и учебно-методическим обеспечением программы: полная удовлетворенность
3. Общая удовлетворенность условиями организации образовательного процесса по программе: полная удовлетворенность

Отчет подготовлен:

Начальник отдела мониторинга образовательных и социальных процессов
ФГБОУ ВО Ставропольского ГАУ


Ивашова В.А. /  /

С отчетом ознакомлены:

Начальник отдела качества образования
ФГБОУ ВО Ставропольского ГАУ

Федиско О.Н. /  /

Председатель Учебно-методического совета
ФГБОУ ВО Ставропольского ГАУ

Левушкина С.В. /  /

Директор института агробиологии и земельных ресурсов
ФГБОУ ВО Ставропольского ГАУ

Есаулко А.Н. /  /

Дата 11 апреля 2024 г.

МИНИСТЕРСТВО СЕЛЬСКОГО ХОЗЯЙСТВА РОССИЙСКОЙ ФЕДЕРАЦИИ
ФЕДЕРАЛЬНОЕ ГОСУДАРСТВЕННОЕ БЮДЖЕТНОЕ ОБРАЗОВАТЕЛЬНОЕ УЧРЕЖДЕНИЕ
ВЫСШЕГО ОБРАЗОВАНИЯ
СТАВРОПОЛЬСКИЙ ГОСУДАРСТВЕННЫЙ АГРАРНЫЙ УНИВЕРСИТЕТ

УТВЕРЖДАЮ:

Проректор по учебной работе
ФГБОУ ВО Ставропольский ГАУ,
профессор Скляр И.Ю.


«12» апреля 2024 г.

ОТЧЕТ

**о результатах внутренней оценки качества реализации
образовательной программы обучающимися по направлению
подготовки 19.03.02 Продукты питания из растительного сырья (*профиль
– Технология бродильных производств и виноделие*)**

г. Ставрополь, 2024 г.

Результаты анкетирования обучающихся, общие выводы о качестве образовательного процесса в целом, отдельных дисциплин, практик и условиях реализации ООП. Предложения по совершенствованию

Направление подготовки: 19.03.02 Продукты питания из растительного сырья

Профиль: Технология бродильных производств и виноделие

1.1. Результаты анкетирования по оценке качества реализации учебных дисциплин, практик и работы преподавателей

Всего на программе обучается 70 студентов очной формы обучения. В анкетировании приняли участие 68 студентов.

Результаты анкетирования по оценке качества реализации учебных дисциплин, практик и работы преподавателей			
Вопросы о качестве реализации		Средний балл	Результаты анкетирования, %
1.	Преподаватель сразу установил ясные и понятные требования к студентам	4,83	96,6
2.	Преподаватель связывает содержание дисциплины с будущей профессией	4,82	96,4
3.	Преподаватель доступно и последовательно излагает материал	4,89	97,8
4.	Преподаватель поддерживает обратную связь с аудиторией	4,87	97,4
<i>Оценка качества реализации учебных дисциплин и работы преподавателей по ООП</i> <i>Максимальное количество баллов – 20</i>		19,41	97,1

Общие выводы и рекомендации по совершенствованию качества реализации учебных дисциплин и практик:

1. Полная удовлетворенность по критерию «Оценка качества реализации учебных дисциплин, практик и работы преподавателей» – 97,1%.

2. Наиболее высокое качество реализации учебных дисциплин проявляется в доступности и последовательном изложении материала, поддержании обратной связи со студентами.

3. Рекомендации по совершенствованию качества подготовки обучающихся:

– сохранить высокий уровень удовлетворенности обучающихся по предметам, обеспечивающим овладение общепрофессиональными и профессиональными компетенциями;

– обеспечить своевременное знакомство студентов с требованиями по дисциплинам.

1.2. Результаты оценки удовлетворенности условиями, содержанием, организацией образовательного процесса по программам высшего образования в ФГБОУ ВО Ставропольский ГАУ в соответствии с Приказом Министерства науки и высшего образования Российской Федерации от 31 июля 2020 г. №860

Показатели оценки удовлетворенности условиями, содержанием, организацией образовательного процесса	%
1.3. Доля получателей услуг, удовлетворенных открытостью, полнотой и доступностью информации о деятельности организации, размещенной на информационных стендах в помещении организации, на сайте (в % от общего числа опрошенных получателей услуг):	92,20
- уровень удовлетворенности информацией на стендах	92,20
- уровень удовлетворенности информацией на сайте	92,20
2.2. Доля получателей услуг, удовлетворенных комфортностью предоставления услуг организацией (в % от общего числа опрошенных получателей услуг):	85,37
- зоны отдыха	89,47
- наличие и понятность навигации по территории и корпусам	83,94
- наличие и доступность источников питьевой воды на территории вуза	89,55
- наличие и доступность санитарно-гигиенических помещений	73,64
- санитарное состояние помещений	90,23
3.3. Доля получателей услуг, удовлетворенных доступностью услуг для инвалидов (в % от общего числа опрошенных получателей услуг)	89,85
4.1. Доля получателей услуг, удовлетворенных доброжелательностью, вежливостью работников организации, обеспечивающих первичный контакт и информирование получателя услуги при непосредственном обращении в организацию (работники приемной комиссии, секретариата, учебной части и прочие) (в % от общего числа опрошенных получателей услуг)	70,61
4.2. Доля получателей услуг, удовлетворенных доброжелательностью, вежливостью работников организации, обеспечивающих непосредственное оказание услуги при обращении в организацию (в % от общего числа опрошенных получателей услуг)	89,47
4.3. Доля получателей услуг, удовлетворенных доброжелательностью, вежливостью работников организации при использовании дистанционных форм взаимодействия (в % от общего числа опрошенных получателей услуг)	88,71
5.1. Доля получателей услуг, которые готовы рекомендовать организацию родственникам и знакомым (могли бы ее рекомендовать, если бы была возможность выбора организации) (в % от общего числа опрошенных получателей услуг)	89,70
5.2. Доля получателей услуг, удовлетворенных организационными условиями предоставления услуг (в % от общего числа опрошенных получателей услуг)	83,56

5.3. Доля получателей услуг, удовлетворенных в целом условиями оказания услуг в организации (в % от общего числа опрошенных получателей услуг)	88,41
Общая средняя оценка удовлетворенности обучающихся условиями, содержанием, организацией и качеством образовательного процесса	86,54

Общие выводы и рекомендации по совершенствованию условий, содержания, организации образовательного процесса

1. Полная удовлетворенность по критерию «удовлетворенность условиями, содержанием, организацией образовательного процесса» – 86,54%.

2. Наиболее высокая удовлетворенность отмечается в показателях оценки: удовлетворенность информацией на сайте; удовлетворенность информацией на стендах; удовлетворенность доброжелательностью, вежливостью работников организации при использовании дистанционных форм взаимодействия.

3. Области для совершенствования являются: повышение удовлетворенности доброжелательностью, вежливостью работников организации, обеспечивающих первичный контакт и информирование получателя услуги при непосредственном обращении в организацию (работники приемной комиссии, секретариата, учебной части и прочие); улучшение условий в санитарно-гигиенических помещениях.

4. Рекомендации по совершенствованию условий, содержания, организации образовательного процесса по программам высшего образования в ФГБОУ ВО Ставропольский ГАУ:

- увеличить количество зон отдыха для студентов в корпусах и на территории университета;

- обеспечить высокий уровень санитарно-гигиенических условий в помещениях.

Отчет подготовлен:

Начальник отдела мониторинга образовательных и социальных процессов
ФГБОУ ВО Ставропольского ГАУ


Ивашова В.А. /  /

С отчетом ознакомлены:

Начальник отдела качества образования
ФГБОУ ВО Ставропольского ГАУ

Федиско О.Н. /  /

Председатель Учебно-методического совета
ФГБОУ ВО Ставропольского ГАУ

Левушкина С.В. /  /

Директор института агробиологии и земельных ресурсов
ФГБОУ ВО Ставропольского ГАУ

Есаулко А.Н. /  /

Дата 11 апреля 2024 г.

МИНИСТЕРСТВО СЕЛЬСКОГО ХОЗЯЙСТВА РОССИЙСКОЙ ФЕДЕРАЦИИ
ФЕДЕРАЛЬНОЕ ГОСУДАРСТВЕННОЕ БЮДЖЕТНОЕ ОБРАЗОВАТЕЛЬНОЕ УЧРЕЖДЕНИЕ
ВЫСШЕГО ОБРАЗОВАНИЯ
СТАВРОПОЛЬСКИЙ ГОСУДАРСТВЕННЫЙ АГРАРНЫЙ УНИВЕРСИТЕТ

УТВЕРЖДАЮ:

Проректор по учебной работе
ФГБОУ ВО Ставропольский ГАУ,
профессор Скляр И.Ю.


«12» апреля 2024 г.

ОТЧЕТ

**о результатах внутренней оценки качества реализации
образовательной программы работодателями по направлению
подготовки 19.03.02 Продукты питания из растительного сырья (*профиль
– Технология бродильных производств и виноделие*)**

г. Ставрополь, 2024 г.

Результаты анкетирования представителей работодателей, участвующих в реализации ООП, общие выводы о качестве реализации и предложения по совершенствованию

Направление подготовки: 19.03.02 Продукты питания из растительного сырья

Профиль: Технология бродильных производств и виноделие

В анкетировании приняли участие 14 представителей работодателей.

Результаты анкетирования			
Вопросы		Средний балл	Результаты анкетирования, %
1.	Можете ли Вы сказать, что в целом Ставропольский ГАУ готовит отличных специалистов?	4,0	100,0
2.	Обладают ли выпускники Ставропольского ГАУ необходимыми компетенциями (навыками) для успешного включения в текущие рабочие процессы Вашего предприятия (организации)?	4,0	100,0
3.	Считаете ли Вы, что выпускников Ставропольского ГАУ готовят на передовом для отрасли оборудовании с учетом современных технологических процессов отрасли?	4,0	100,0
4.	Считаете ли Вы, что выпускники Ставропольского ГАУ владеют в полном объеме цифровыми технологиями для успешного выполнения рабочих производственных задач?	4,0	100,0
5.	Вас приглашали в Ставропольский ГАУ для проведения мастер-классов, открытых занятий, лекций и т.п.?	2,7	66,7
6.	Есть ли у Вас желание развивать стратегическое партнерство со Ставропольским ГАУ в образовательной, научной, культурно-досуговой, спортивной и других сферах деятельности?	4,0	100,0
<i>Участие работодателей в реализации ООП и оценка качества подготовки выпускников</i>		22,7	94,6
<i>Максимальное количество баллов – 24</i>			

Оценочная шкала результатов анкетирования

Степень удовлетворенности	Процентный интервал удовлетворенности
Неудовлетворенность	До 50%
Частичная неудовлетворенность	От 50% до 65%

Частичная удовлетворенность	От 65% до 80%
Полная удовлетворенность	От 80% до 100%

Какие качества важны на Вашей работе? (Оцените степень важности по пятибалльной шкале, где 5 баллов – качество очень важно в работе, 1 балл – качество не важно в работе)

Перечень качеств	Оценка важности
1. Умение ставить профессиональные цели и задачи	3,89
2. Умение выделять вероятные проблемы в работе	4,0
3. Умение вырабатывать решения и оценивать их эффективность	3,78
4. Умение использовать современное техническое оборудование	3,78
5. Умение самостоятельно добывать и интерпретировать необходимую информацию	3,56
6. Умение планировать свою карьеру	3,67
7. Умение организовать себя и других	4,0
8. Положительное отношение к изменениям	3,89
9. Умение позитивно воспринимать критику	3,78
10. Умение учиться	3,89
11. Коммуникабельность, умение общаться	3,44
12. Умение планировать рабочее время	3,78
13. Аккуратность, исполнительность	3,78
14. Способность к аналитической работе	3,89
15. Усидчивость, терпение	3,67
16. Умение концентрироваться	3,78
17. Лидерские качества, умение руководить другими	3,44
18. Умение работать в команде	3,78
19. Способность к обучению	3,78
20. Творческие качества, умение решать нестандартные задачи	3,89

Общие выводы по критериям:

1. Полная удовлетворенность по критерию «Участие работодателей в реализации ООП» – 94,6%.

2. Рекомендации по совершенствованию качества подготовки обучающихся: развитие навыков самостоятельно добывать и интерпретировать необходимую информацию; развитие коммуникабельности и умения общаться; формирование лидерских качеств, умения руководить другими.

Отчет подготовлен:

Начальник отдела мониторинга образовательных и социальных процессов
ФГБОУ ВО Ставропольского ГАУ


Ивашова В.А. /  /

С отчетом ознакомлены:

Начальник отдела качества образования
ФГБОУ ВО Ставропольского ГАУ

Федиско О.Н. /  /

Председатель Учебно-методического совета
ФГБОУ ВО Ставропольского ГАУ

Левушкина С.В. /  /

Директор института агробиологии и земельных ресурсов
ФГБОУ ВО Ставропольского ГАУ

Есаулко А.Н. /  /

Дата 11 апреля 2024 г.

МИНИСТЕРСТВО СЕЛЬСКОГО ХОЗЯЙСТВА РОССИЙСКОЙ ФЕДЕРАЦИИ
ФЕДЕРАЛЬНОЕ ГОСУДАРСТВЕННОЕ БЮДЖЕТНОЕ ОБРАЗОВАТЕЛЬНОЕ УЧРЕЖДЕНИЕ
ВЫСШЕГО ОБРАЗОВАНИЯ
СТАВРОПОЛЬСКИЙ ГОСУДАРСТВЕННЫЙ АГРАРНЫЙ УНИВЕРСИТЕТ

УТВЕРЖДАЮ:

Проректор по учебной работе
ФГБОУ ВО Ставропольский ГАУ,
профессор Скляр И.Ю.


«12» апреля 2024 г.

ОТЧЕТ

**о результатах внутренней оценки качества реализации
образовательной программы научно-педагогическими работниками по
направлению подготовки 21.03.02 Землеустройство и кадастры (профиль
– *Городской кадастр*)**

г. Ставрополь, 2024 г.

Результаты анкетирования научно-педагогических работников, общие выводы о качестве реализации ООП и предложения по совершенствованию

Направление подготовки: 21.03.02 Землеустройство и кадастры

Профиль: Городской кадастр

В анкетировании приняли участие 92% от количества научно-педагогических работников, реализующих ООП.

Результаты анкетирования			
Показатели профессионального благополучия научно-педагогических работников		Средний балл	Результаты анкетирования, %
1.	Автономность	3,7	74,0
2.	Удовлетворенность уровнем компетентности	3,8	76,0
3.	Удовлетворенность профессиональными достижениями	4,3	86,0
4.	Профессиональный рост	4,4	88,0
5.	Профессиональные цели	4,0	80,0
6.	Позитивные отношения	4,2	84,0
<i>Удовлетворенность условиями реализации программы максимальное количество баллов 30</i>		24,4	81,3
7.	Общая удовлетворенность трудом в Ставропольском государственном аграрном университете		91,9
Общая удовлетворенность условиями организации образовательного процесса по программе			86,6

Общие выводы эксперта по критериям.

1. Удовлетворенность условиями реализации программы: полная удовлетворенность
2. Удовлетворенность материально-техническим и учебно-методическим обеспечением программы: полная удовлетворенность
3. Общая удовлетворенность условиями организации образовательного процесса по программе: полная удовлетворенность

Отчет подготовлен:

Начальник отдела мониторинга образовательных и социальных процессов
ФГБОУ ВО Ставропольского ГАУ


Ивашова В.А. /  /

С отчетом ознакомлены:


Начальник отдела качества образования
ФГБОУ ВО Ставропольского ГАУ

Федиско О.Н. /  /

Председатель Учебно-методического совета
ФГБОУ ВО Ставропольского ГАУ

Левушкина С.В. /  /

Директор института агробиологии и земельных ресурсов
ФГБОУ ВО Ставропольского ГАУ

Есаулко А.Н. /  /

Дата 11 апреля 2024 г.

МИНИСТЕРСТВО СЕЛЬСКОГО ХОЗЯЙСТВА РОССИЙСКОЙ ФЕДЕРАЦИИ
ФЕДЕРАЛЬНОЕ ГОСУДАРСТВЕННОЕ БЮДЖЕТНОЕ ОБРАЗОВАТЕЛЬНОЕ УЧРЕЖДЕНИЕ
ВЫСШЕГО ОБРАЗОВАНИЯ
СТАВРОПОЛЬСКИЙ ГОСУДАРСТВЕННЫЙ АГРАРНЫЙ УНИВЕРСИТЕТ

УТВЕРЖДАЮ:

Проректор по учебной работе
ФГБОУ ВО Ставропольский ГАУ,
профессор Скляр И.Ю.


«12» апреля 2024 г.

ОТЧЕТ

**о результатах внутренней оценки качества реализации
образовательной программы обучающимися по направлению
подготовки 21.03.02 Землеустройство и кадастры (профиль – *Городской
кадастр*)**

г. Ставрополь, 2024 г.

Результаты анкетирования обучающихся, общие выводы о качестве образовательного процесса в целом, отдельных дисциплин, практик и условиях реализации ООП. Предложения по совершенствованию

Направление подготовки: 21.03.02 Землеустройство и кадастры

Профиль: Городской кадастр

1.1. Результаты анкетирования по оценке качества реализации учебных дисциплин, практик и работы преподавателей

Всего на программе обучается 75 студентов очной формы обучения. В анкетировании приняли участие 72 студента.

Результаты анкетирования по оценке качества реализации учебных дисциплин, практик и работы преподавателей			
Вопросы о качестве реализации		Средний балл	Результаты анкетирования, %
1.	Преподаватель сразу установил ясные и понятные требования к студентам	4,69	93,8
2.	Преподаватель связывает содержание дисциплины с будущей профессией	4,77	95,4
3.	Преподаватель доступно и последовательно излагает материал	4,81	96,2
4.	Преподаватель поддерживает обратную связь с аудиторией	4,81	96,2
<i>Оценка качества реализации учебных дисциплин и работы преподавателей по ООП</i> <i>Максимальное количество баллов – 20</i>		19,08	95,4

Общие выводы и рекомендации по совершенствованию качества реализации учебных дисциплин и практик:

1. Полная удовлетворенность по критерию «Оценка качества реализации учебных дисциплин, практик и работы преподавателей» – 95,4%.

2. Наиболее высокое качество реализации учебных дисциплин проявляется в доступности и последовательном изложении материала, поддержании обратной связи со студентами.

3. Рекомендации по совершенствованию качества подготовки обучающихся:

– сохранить высокий уровень удовлетворенности обучающихся по предметам, обеспечивающим овладение общепрофессиональными и профессиональными компетенциями;

– обеспечить своевременное знакомство студентов с требованиями по дисциплинам.

1.2. Результаты оценки удовлетворенности условиями, содержанием, организацией образовательного процесса по программам высшего образования в ФГБОУ ВО Ставропольский ГАУ в соответствии с Приказом Министерства науки и высшего образования Российской Федерации от 31 июля 2020 г. №860

Показатели оценки удовлетворенности условиями, содержанием, организацией образовательного процесса	%
1.3. Доля получателей услуг, удовлетворенных открытостью, полнотой и доступностью информации о деятельности организации, размещенной на информационных стендах в помещении организации, на сайте (в % от общего числа опрошенных получателей услуг):	92,20
- уровень удовлетворенности информацией на стендах	92,20
- уровень удовлетворенности информацией на сайте	92,20
2.2. Доля получателей услуг, удовлетворенных комфортностью предоставления услуг организацией (в % от общего числа опрошенных получателей услуг):	85,37
- зоны отдыха	89,47
- наличие и понятность навигации по территории и корпусам	83,94
- наличие и доступность источников питьевой воды на территории вуза	89,55
- наличие и доступность санитарно-гигиенических помещений	73,64
- санитарное состояние помещений	90,23
3.3. Доля получателей услуг, удовлетворенных доступностью услуг для инвалидов (в % от общего числа опрошенных получателей услуг)	89,85
4.1. Доля получателей услуг, удовлетворенных доброжелательностью, вежливостью работников организации, обеспечивающих первичный контакт и информирование получателя услуги при непосредственном обращении в организацию (работники приемной комиссии, секретариата, учебной части и прочие) (в % от общего числа опрошенных получателей услуг)	70,61
4.2. Доля получателей услуг, удовлетворенных доброжелательностью, вежливостью работников организации, обеспечивающих непосредственное оказание услуги при обращении в организацию (в % от общего числа опрошенных получателей услуг)	89,47
4.3. Доля получателей услуг, удовлетворенных доброжелательностью, вежливостью работников организации при использовании дистанционных форм взаимодействия (в % от общего числа опрошенных получателей услуг)	88,71
5.1. Доля получателей услуг, которые готовы рекомендовать организацию родственникам и знакомым (могли бы ее рекомендовать, если бы была возможность выбора организации) (в % от общего числа опрошенных получателей услуг)	89,70
5.2. Доля получателей услуг, удовлетворенных организационными условиями предоставления услуг (в % от общего числа опрошенных получателей услуг)	83,56

5.3. Доля получателей услуг, удовлетворенных в целом условиями оказания услуг в организации (в % от общего числа опрошенных получателей услуг)	88,41
Общая средняя оценка удовлетворенности обучающихся условиями, содержанием, организацией и качеством образовательного процесса	86,54

Общие выводы и рекомендации по совершенствованию условий, содержания, организации образовательного процесса

1. Полная удовлетворенность по критерию «удовлетворенность условиями, содержанием, организацией образовательного процесса» – 86,54%.

2. Наиболее высокая удовлетворенность отмечается в показателях оценки: удовлетворенность информацией на сайте; удовлетворенность информацией на стендах; удовлетворенность доброжелательностью, вежливостью работников организации при использовании дистанционных форм взаимодействия.

3. Областями для совершенствования являются: повышение удовлетворенности доброжелательностью, вежливостью работников организации, обеспечивающих первичный контакт и информирование получателя услуги при непосредственном обращении в организацию (работники приемной комиссии, секретариата, учебной части и прочие); улучшение условий в санитарно-гигиенических помещениях.

4. Рекомендации по совершенствованию условий, содержания, организации образовательного процесса по программам высшего образования в ФГБОУ ВО Ставропольский ГАУ:

- увеличить количество зон отдыха для студентов в корпусах и на территории университета;
- обеспечить высокий уровень санитарно-гигиенических условий в помещениях.

Отчет подготовлен:

Начальник отдела мониторинга образовательных и социальных процессов
ФГБОУ ВО Ставропольского ГАУ


Ивашова В.А. /  /

С отчетом ознакомлены:


Начальник отдела качества образования
ФГБОУ ВО Ставропольского ГАУ

Федиско О.Н. /  /

Председатель Учебно-методического совета
ФГБОУ ВО Ставропольского ГАУ

Левушкина С.В. /  /

Директор института агробиологии и земельных ресурсов
ФГБОУ ВО Ставропольского ГАУ

Есаулко А.Н. /  /

Дата 11 апреля 2024 г.

МИНИСТЕРСТВО СЕЛЬСКОГО ХОЗЯЙСТВА РОССИЙСКОЙ ФЕДЕРАЦИИ
ФЕДЕРАЛЬНОЕ ГОСУДАРСТВЕННОЕ БЮДЖЕТНОЕ ОБРАЗОВАТЕЛЬНОЕ УЧРЕЖДЕНИЕ
ВЫСШЕГО ОБРАЗОВАНИЯ
СТАВРОПОЛЬСКИЙ ГОСУДАРСТВЕННЫЙ АГРАРНЫЙ УНИВЕРСИТЕТ

УТВЕРЖДАЮ:

Проректор по учебной работе
ФГБОУ ВО Ставропольский ГАУ,
профессор Скляр И.Ю.


«12» апреля 2024 г.

ОТЧЕТ

**о результатах внутренней оценки качества реализации
образовательной программы работодателями по направлению
подготовки 21.03.02 Землеустройство и кадастры (профиль – *Городской
кадастр*)**

г. Ставрополь, 2024 г.

Результаты анкетирования представителей работодателей, участвующих в реализации ООП, общие выводы о качестве реализации и предложения по совершенствованию

Направление подготовки: 21.03.02 Землеустройство и кадастры

Профиль: Городской кадастр

В анкетировании приняли участие 15 представителей работодателей.

Результаты анкетирования			
Вопросы		Средний балл	Результаты анкетирования, %
1.	Можете ли Вы сказать, что в целом Ставропольский ГАУ готовит отличных специалистов?	3,7	92,3
2.	Обладают ли выпускники Ставропольского ГАУ необходимыми компетенциями (навыками) для успешного включения в текущие рабочие процессы Вашего предприятия (организации)?	3,4	84,7
3.	Считаете ли Вы, что выпускников Ставропольского ГАУ готовят на передовом для отрасли оборудовании с учетом современных технологических процессов отрасли?	3,1	77,0
4.	Считаете ли Вы, что выпускники Ставропольского ГАУ владеют в полном объеме цифровыми технологиями для успешного выполнения рабочих производственных задач?	2,8	69,3
5.	Вас приглашали в Ставропольский ГАУ для проведения мастер-классов, открытых занятий, лекций и т.п.?	2,5	61,5
6.	Есть ли у Вас желание развивать стратегическое партнерство со Ставропольским ГАУ в образовательной, научной, культурно-досуговой, спортивной и других сферах деятельности?	3,7	92,3
<i>Участие работодателей в реализации ООП и оценка качества подготовки выпускников</i>		19,2	80,0
<i>Максимальное количество баллов – 24</i>			

Оценочная шкала результатов анкетирования

Степень удовлетворенности	Процентный интервал удовлетворенности
Неудовлетворенность	До 50%
Частичная неудовлетворенность	От 50% до 65%

Частичная удовлетворенность	От 65% до 80%
Полная удовлетворенность	От 80% до 100%

Какие качества важны на Вашей работе? (Оцените степень важности по пятибалльной шкале, где 5 баллов – качество очень важно в работе, 1 балл – качество не важно в работе)

Перечень качеств	Оценка важности
1. Умение ставить профессиональные цели и задачи	4,53
2. Умение выделять вероятные проблемы в работе	4,31
3. Умение вырабатывать решения и оценивать их эффективность	4,61
4. Умение использовать современное техническое оборудование	4,38
5. Умение самостоятельно добывать и интерпретировать необходимую информацию	4,38
6. Умение планировать свою карьеру	3,85
7. Умение организовать себя и других	4,46
8. Положительное отношение к изменениям	4,31
9. Умение позитивно воспринимать критику	4,54
10. Умение учиться	4,69
11. Коммуникабельность, умение общаться	4,46
12. Умение планировать рабочее время	4,46
13. Аккуратность, исполнительность	4,46
14. Способность к аналитической работе	4,46
15. Усидчивость, терпение	4,38
16. Умение концентрироваться	4,31
17. Лидерские качества, умение руководить другими	3,92
18. Умение работать в команде	4,46
19. Способность к обучению	4,46
20. Творческие качества, умение решать нестандартные задачи	4,23

Общие выводы по критериям:

1. Полная удовлетворенность по критерию «Участие работодателей в реализации ООП» – 80,0%.

2. Рекомендации по совершенствованию качества подготовки обучающихся: развитие умения планировать свою карьеру; формирование лидерских качеств, умения руководить другими; развивать творческие качества, умение решать нестандартные задачи

Отчет подготовлен:

Начальник отдела мониторинга образовательных и социальных процессов
ФГБОУ ВО Ставропольского ГАУ


Ивашова В.А. /  /

С отчетом ознакомлены:


Начальник отдела качества образования
ФГБОУ ВО Ставропольского ГАУ

Федиско О.Н. /  /

Председатель Учебно-методического совета
ФГБОУ ВО Ставропольского ГАУ

Левушкина С.В. /  /

Директор института агробиологии и земельных ресурсов
ФГБОУ ВО Ставропольского ГАУ

Есаулко А.Н. /  /

Дата 11 апреля 2024 г.

МИНИСТЕРСТВО СЕЛЬСКОГО ХОЗЯЙСТВА РОССИЙСКОЙ ФЕДЕРАЦИИ
ФЕДЕРАЛЬНОЕ ГОСУДАРСТВЕННОЕ БЮДЖЕТНОЕ ОБРАЗОВАТЕЛЬНОЕ УЧРЕЖДЕНИЕ
ВЫСШЕГО ОБРАЗОВАНИЯ
СТАВРОПОЛЬСКИЙ ГОСУДАРСТВЕННЫЙ АГРАРНЫЙ УНИВЕРСИТЕТ

УТВЕРЖДАЮ:

Проректор по учебной работе
ФГБОУ ВО Ставропольский ГАУ,
профессор Скляр И.Ю.


«12» апреля 2024 г.

ОТЧЕТ

**о результатах внутренней оценки качества реализации
образовательной программы научно-педагогическими работниками по
направлению подготовки 21.03.02 Землеустройство и кадастры (профиль
– *Земельный кадастр*)**

г. Ставрополь, 2024 г.

Результаты анкетирования научно-педагогических работников, общие выводы о качестве реализации ООП и предложения по совершенствованию

Направление подготовки: 21.03.02 Землеустройство и кадастры

Профиль: Земельный кадастр

В анкетировании приняли участие 86% от количества научно-педагогических работников, реализующих ООП.

Результаты анкетирования		
Показатели профессионального благополучия научно-педагогических работников	Средний балл	Результаты анкетирования, %
1. Автономность	3,7	74,0
2. Удовлетворенность уровнем компетентности	3,8	76,0
3. Удовлетворенность профессиональными достижениями	4,3	86,0
4. Профессиональный рост	4,4	88,0
5. Профессиональные цели	4,0	80,0
6. Позитивные отношения	4,2	84,0
<i>Удовлетворенность условиями реализации программы максимальное количество баллов 30</i>	24,4	81,3
7. Общая удовлетворенность трудом в Ставропольском государственном аграрном университете		91,9
Общая удовлетворенность условиями организации образовательного процесса по программе		86,6

Общие выводы эксперта по критериям.

1. Удовлетворенность условиями реализации программы: полная удовлетворенность
2. Удовлетворенность материально-техническим и учебно-методическим обеспечением программы: полная удовлетворенность
3. Общая удовлетворенность условиями организации образовательного процесса по программе: полная удовлетворенность

Отчет подготовлен:

Начальник отдела мониторинга образовательных и социальных процессов
ФГБОУ ВО Ставропольского ГАУ


Ивашова В.А. /  /

С отчетом ознакомлены:


Начальник отдела качества образования
ФГБОУ ВО Ставропольского ГАУ

Федиско О.Н. /  /

Председатель Учебно-методического совета
ФГБОУ ВО Ставропольского ГАУ

Левушкина С.В. /  /

Директор института агробиологии и земельных ресурсов
ФГБОУ ВО Ставропольского ГАУ

Есаулко А.Н. /  /

Дата 11 апреля 2024 г.

МИНИСТЕРСТВО СЕЛЬСКОГО ХОЗЯЙСТВА РОССИЙСКОЙ ФЕДЕРАЦИИ
ФЕДЕРАЛЬНОЕ ГОСУДАРСТВЕННОЕ БЮДЖЕТНОЕ ОБРАЗОВАТЕЛЬНОЕ УЧРЕЖДЕНИЕ
ВЫСШЕГО ОБРАЗОВАНИЯ
СТАВРОПОЛЬСКИЙ ГОСУДАРСТВЕННЫЙ АГРАРНЫЙ УНИВЕРСИТЕТ

УТВЕРЖДАЮ:

Проректор по учебной работе
ФГБОУ ВО Ставропольский ГАУ,
профессор Скляр И.Ю.


«12» апреля 2024 г.

ОТЧЕТ

**о результатах внутренней оценки качества реализации
образовательной программы обучающимися по направлению
подготовки 21.03.02 Землеустройство и кадастры (профиль – *Земельный
кадастр*)**

г. Ставрополь, 2024 г.

Результаты анкетирования обучающихся, общие выводы о качестве образовательного процесса в целом, отдельных дисциплин, практик и условиях реализации ООП. Предложения по совершенствованию

Направление подготовки: 21.03.02 Землеустройство и кадастры

Профиль: Земельный кадастр

1.1. Результаты анкетирования по оценке качества реализации учебных дисциплин, практик и работы преподавателей

Всего на программе обучается 2 студентов очной формы обучения. В анкетировании приняли участие 2 студентов.

Результаты анкетирования по оценке качества реализации учебных дисциплин, практик и работы преподавателей			
Вопросы о качестве реализации		Средний балл	Результаты анкетирования, %
1.	Преподаватель сразу установил ясные и понятные требования к студентам	4,69	93,8
2.	Преподаватель связывает содержание дисциплины с будущей профессией	4,77	95,4
3.	Преподаватель доступно и последовательно излагает материал	4,81	96,2
4.	Преподаватель поддерживает обратную связь с аудиторией	4,81	96,2
<i>Оценка качества реализации учебных дисциплин и работы преподавателей по ООП Максимальное количество баллов – 20</i>		19,08	95,4

Общие выводы и рекомендации по совершенствованию качества реализации учебных дисциплин и практик:

1. Полная удовлетворенность по критерию «Оценка качества реализации учебных дисциплин, практик и работы преподавателей» – 95,4%.

2. Наиболее высокое качество реализации учебных дисциплин проявляется в доступности и последовательном изложении материала, поддержании обратной связи со студентами.

3. Рекомендации по совершенствованию качества подготовки обучающихся:

– сохранить высокий уровень удовлетворенности обучающихся по предметам, обеспечивающим овладение общепрофессиональными и профессиональными компетенциями;

– обеспечить своевременное знакомство студентов с требованиями по дисциплинам.

1.2. Результаты оценки удовлетворенности условиями, содержанием, организацией образовательного процесса по программам высшего образования в ФГБОУ ВО Ставропольский ГАУ в соответствии с Приказом Министерства науки и высшего образования Российской Федерации от 31 июля 2020 г. №860

Показатели оценки удовлетворенности условиями, содержанием, организацией образовательного процесса	%
1.3. Доля получателей услуг, удовлетворенных открытостью, полнотой и доступностью информации о деятельности организации, размещенной на информационных стендах в помещении организации, на сайте (в % от общего числа опрошенных получателей услуг):	92,20
- уровень удовлетворенности информацией на стендах	92,20
- уровень удовлетворенности информацией на сайте	92,20
2.2. Доля получателей услуг, удовлетворенных комфортностью предоставления услуг организацией (в % от общего числа опрошенных получателей услуг):	85,37
- зоны отдыха	89,47
- наличие и понятность навигации по территории и корпусам	83,94
- наличие и доступность источников питьевой воды на территории вуза	89,55
- наличие и доступность санитарно-гигиенических помещений	73,64
- санитарное состояние помещений	90,23
3.3. Доля получателей услуг, удовлетворенных доступностью услуг для инвалидов (в % от общего числа опрошенных получателей услуг)	89,85
4.1. Доля получателей услуг, удовлетворенных доброжелательностью, вежливостью работников организации, обеспечивающих первичный контакт и информирование получателя услуги при непосредственном обращении в организацию (работники приемной комиссии, секретариата, учебной части и прочие) (в % от общего числа опрошенных получателей услуг)	70,61
4.2. Доля получателей услуг, удовлетворенных доброжелательностью, вежливостью работников организации, обеспечивающих непосредственное оказание услуги при обращении в организацию (в % от общего числа опрошенных получателей услуг)	89,47
4.3. Доля получателей услуг, удовлетворенных доброжелательностью, вежливостью работников организации при использовании дистанционных форм взаимодействия (в % от общего числа опрошенных получателей услуг)	88,71
5.1. Доля получателей услуг, которые готовы рекомендовать организацию родственникам и знакомым (могли бы ее рекомендовать, если бы была возможность выбора организации) (в % от общего числа опрошенных получателей услуг)	89,70

5.2. Доля получателей услуг, удовлетворенных организационными условиями предоставления услуг (в % от общего числа опрошенных получателей услуг)	83,56
5.3. Доля получателей услуг, удовлетворенных в целом условиями оказания услуг в организации (в % от общего числа опрошенных получателей услуг)	88,41
Общая средняя оценка удовлетворенности обучающихся условиями, содержанием, организацией и качеством образовательного процесса	86,54

Общие выводы и рекомендации по совершенствованию условий, содержания, организации образовательного процесса

1. Полная удовлетворенность по критерию «удовлетворенность условиями, содержанием, организацией образовательного процесса» – 86,54%.

2. Наиболее высокая удовлетворенность отмечается в показателях оценки: удовлетворенность информацией на сайте; удовлетворенность информацией на стендах; удовлетворенность доброжелательностью, вежливостью работников организации при использовании дистанционных форм взаимодействия.

3. Областями для совершенствования являются: повышение удовлетворенности доброжелательностью, вежливостью работников организации, обеспечивающих первичный контакт и информирование получателя услуги при непосредственном обращении в организацию (работники приемной комиссии, секретариата, учебной части и прочие); улучшение условий в санитарно-гигиенических помещениях.

4. Рекомендации по совершенствованию условий, содержания, организации образовательного процесса по программам высшего образования в ФГБОУ ВО Ставропольский ГАУ:

- увеличить количество зон отдыха для студентов в корпусах и на территории университета;

- обеспечить высокий уровень санитарно-гигиенических условий в помещениях.

Отчет подготовлен:

Начальник отдела мониторинга образовательных и социальных процессов
ФГБОУ ВО Ставропольского ГАУ


Ивашова В.А. /  /

С отчетом ознакомлены:


Начальник отдела качества образования
ФГБОУ ВО Ставропольского ГАУ

Федиско О.Н. /  /

Председатель Учебно-методического совета
ФГБОУ ВО Ставропольского ГАУ

Левушкина С.В. /  /

Директор института агробиологии и земельных ресурсов
ФГБОУ ВО Ставропольского ГАУ

Есаулко А.Н. /  /

Дата 11 апреля 2024 г.

МИНИСТЕРСТВО СЕЛЬСКОГО ХОЗЯЙСТВА РОССИЙСКОЙ ФЕДЕРАЦИИ
ФЕДЕРАЛЬНОЕ ГОСУДАРСТВЕННОЕ БЮДЖЕТНОЕ ОБРАЗОВАТЕЛЬНОЕ УЧРЕЖДЕНИЕ
ВЫСШЕГО ОБРАЗОВАНИЯ
СТАВРОПОЛЬСКИЙ ГОСУДАРСТВЕННЫЙ АГРАРНЫЙ УНИВЕРСИТЕТ

УТВЕРЖДАЮ:

Проректор по учебной работе
ФГБОУ ВО Ставропольский ГАУ,
профессор Скляр И.Ю.


«12» апреля 2024 г.

ОТЧЕТ

**о результатах внутренней оценки качества реализации
образовательной программы работодателями по направлению
подготовки 21.03.02 Землеустройство и кадастры (профиль – *Земельный
кадастр*)**

г. Ставрополь, 2024 г.

Результаты анкетирования представителей работодателей, участвующих в реализации ООП, общие выводы о качестве реализации и предложения по совершенствованию

Направление подготовки: 21.03.02 Землеустройство и кадастры

Профиль: Земельный кадастр

В анкетировании приняли участие 15 представителей работодателей.

Результаты анкетирования			
Вопросы		Средний балл	Результаты анкетирования, %
1.	Можете ли Вы сказать, что в целом Ставропольский ГАУ готовит отличных специалистов?	3,7	92,3
2.	Обладают ли выпускники Ставропольского ГАУ необходимыми компетенциями (навыками) для успешного включения в текущие рабочие процессы Вашего предприятия (организации)?	3,4	84,7
3.	Считаете ли Вы, что выпускников Ставропольского ГАУ готовят на передовом для отрасли оборудовании с учетом современных технологических процессов отрасли?	3,1	77,0
4.	Считаете ли Вы, что выпускники Ставропольского ГАУ владеют в полном объеме цифровыми технологиями для успешного выполнения рабочих производственных задач?	2,8	69,3
5.	Вас приглашали в Ставропольский ГАУ для проведения мастер-классов, открытых занятий, лекций и т.п.?	2,5	61,5
6.	Есть ли у Вас желание развивать стратегическое партнерство со Ставропольским ГАУ в образовательной, научной, культурно-досуговой, спортивной и других сферах деятельности?	3,7	92,3
<i>Участие работодателей в реализации ООП и оценка качества подготовки выпускников Максимальное количество баллов – 24</i>		19,2	80,0

Оценочная шкала результатов анкетирования

Степень удовлетворенности	Процентный интервал удовлетворенности
Неудовлетворенность	До 50%
Частичная неудовлетворенность	От 50% до 65%

Частичная удовлетворенность	От 65% до 80%
Полная удовлетворенность	От 80% до 100%

Какие качества важны на Вашей работе? (Оцените степень важности по пятибалльной шкале, где 5 баллов – качество очень важно в работе, 1 балл – качество не важно в работе)

Перечень качеств	Оценка важности
1. Умение ставить профессиональные цели и задачи	4,53
2. Умение выделять вероятные проблемы в работе	4,31
3. Умение вырабатывать решения и оценивать их эффективность	4,61
4. Умение использовать современное техническое оборудование	4,38
5. Умение самостоятельно добывать и интерпретировать необходимую информацию	4,38
6. Умение планировать свою карьеру	3,85
7. Умение организовать себя и других	4,46
8. Положительное отношение к изменениям	4,31
9. Умение позитивно воспринимать критику	4,54
10. Умение учиться	4,69
11. Коммуникабельность, умение общаться	4,46
12. Умение планировать рабочее время	4,46
13. Аккуратность, исполнительность	4,46
14. Способность к аналитической работе	4,46
15. Усидчивость, терпение	4,38
16. Умение концентрироваться	4,31
17. Лидерские качества, умение руководить другими	3,92
18. Умение работать в команде	4,46
19. Способность к обучению	4,46
20. Творческие качества, умение решать нестандартные задачи	4,23

Общие выводы по критериям:

1. Полная удовлетворенность по критерию «Участие работодателей в реализации ООП» – 80,0%.

2. Рекомендации по совершенствованию качества подготовки обучающихся: развитие умения планировать свою карьеру; формирование лидерских качеств, умения руководить другими; развивать творческие качества, умение решать нестандартные задачи

Отчет подготовлен:

Начальник отдела мониторинга образовательных и социальных процессов
ФГБОУ ВО Ставропольского ГАУ


Ивашова В.А. /  /

С отчетом ознакомлены:

Начальник отдела качества образования
ФГБОУ ВО Ставропольского ГАУ

Федиско О.Н. /  /

Председатель Учебно-методического совета
ФГБОУ ВО Ставропольского ГАУ

Левушкина С.В. /  /

Директор института агробиологии и земельных ресурсов
ФГБОУ ВО Ставропольского ГАУ

Есаулко А.Н. /  /

Дата 11 апреля 2024 г.

МИНИСТЕРСТВО СЕЛЬСКОГО ХОЗЯЙСТВА РОССИЙСКОЙ ФЕДЕРАЦИИ
ФЕДЕРАЛЬНОЕ ГОСУДАРСТВЕННОЕ БЮДЖЕТНОЕ ОБРАЗОВАТЕЛЬНОЕ УЧРЕЖДЕНИЕ
ВЫСШЕГО ОБРАЗОВАНИЯ
СТАВРОПОЛЬСКИЙ ГОСУДАРСТВЕННЫЙ АГРАРНЫЙ УНИВЕРСИТЕТ

УТВЕРЖДАЮ:

Проректор по учебной работе
ФГБОУ ВО Ставропольский ГАУ,
профессор Скляр И.Ю.


«12» апреля 2024 г.

ОТЧЕТ

**о результатах внутренней оценки качества реализации
образовательной программы научно-педагогическими работниками по
направлению подготовки 21.03.02 Землеустройство и кадастры (профиль
–*Кадастр недвижимости*)**

г. Ставрополь, 2024 г.

Результаты анкетирования научно-педагогических работников, общие выводы о качестве реализации ООП и предложения по совершенствованию

Направление подготовки: 21.03.02 Землеустройство и кадастры

Профиль: Кадастр недвижимости

В анкетировании приняли участие 89% от количества научно-педагогических работников, реализующих ООП.

Результаты анкетирования			
Показатели профессионального благополучия научно-педагогических работников		Средний балл	Результаты анкетирования, %
1.	Автономность	3,7	74,0
2.	Удовлетворенность уровнем компетентности	3,8	76,0
3.	Удовлетворенность профессиональными достижениями	4,3	86,0
4.	Профессиональный рост	4,4	88,0
5.	Профессиональные цели	4,0	80,0
6.	Позитивные отношения	4,2	84,0
<i>Удовлетворенность условиями реализации программы максимальное количество баллов 30</i>		24,4	81,3
7.	Общая удовлетворенность трудом в Ставропольском государственном аграрном университете		91,9
Общая удовлетворенность условиями организации образовательного процесса по программе			86,6

Общие выводы эксперта по критериям.

1. Удовлетворенность условиями реализации программы: полная удовлетворенность
2. Удовлетворенность материально-техническим и учебно-методическим обеспечением программы: полная удовлетворенность
3. Общая удовлетворенность условиями организации образовательного процесса по программе: полная удовлетворенность

Отчет подготовлен:

Начальник отдела мониторинга образовательных и социальных процессов
ФГБОУ ВО Ставропольского ГАУ


Ивашова В.А. /  /

С отчетом ознакомлены:

Начальник отдела качества образования
ФГБОУ ВО Ставропольского ГАУ

Федиско О.Н. /  /

Председатель Учебно-методического совета
ФГБОУ ВО Ставропольского ГАУ

Левушкина С.В. /  /

Директор института агробиологии и земельных ресурсов
ФГБОУ ВО Ставропольского ГАУ

Есаулко А.Н. /  /

Дата 11 апреля 2024 г.

МИНИСТЕРСТВО СЕЛЬСКОГО ХОЗЯЙСТВА РОССИЙСКОЙ ФЕДЕРАЦИИ
ФЕДЕРАЛЬНОЕ ГОСУДАРСТВЕННОЕ БЮДЖЕТНОЕ ОБРАЗОВАТЕЛЬНОЕ УЧРЕЖДЕНИЕ
ВЫСШЕГО ОБРАЗОВАНИЯ
СТАВРОПОЛЬСКИЙ ГОСУДАРСТВЕННЫЙ АГРАРНЫЙ УНИВЕРСИТЕТ

УТВЕРЖДАЮ:

Проректор по учебной работе
ФГБОУ ВО Ставропольский ГАУ,
профессор Скляр И.Ю.


«12» апреля 2024 г.

ОТЧЕТ

**о результатах внутренней оценки качества реализации
образовательной программы обучающимися по направлению
подготовки 21.03.02 Землеустройство и кадастры (профиль –*Кадастр
недвижимости*)**

г. Ставрополь, 2024 г.

Результаты анкетирования обучающихся, общие выводы о качестве образовательного процесса в целом, отдельных дисциплин, практик и условиях реализации ООП. Предложения по совершенствованию

Направление подготовки: 21.03.02 Землеустройство и кадастры

Профиль: Кадастр недвижимости

1.1. Результаты анкетирования по оценке качества реализации учебных дисциплин, практик и работы преподавателей

Всего на программе обучается 76 студентов очной формы обучения. В анкетировании приняли участие 73 студента.

Результаты анкетирования по оценке качества реализации учебных дисциплин, практик и работы преподавателей			
Вопросы о качестве реализации		Средний балл	Результаты анкетирования, %
1.	Преподаватель сразу установил ясные и понятные требования к студентам	4,69	93,8
2.	Преподаватель связывает содержание дисциплины с будущей профессией	4,77	95,4
3.	Преподаватель доступно и последовательно излагает материал	4,81	96,2
4.	Преподаватель поддерживает обратную связь с аудиторией	4,81	96,2
<i>Оценка качества реализации учебных дисциплин и работы преподавателей по ООП Максимальное количество баллов – 20</i>		19,08	95,4

Общие выводы и рекомендации по совершенствованию качества реализации учебных дисциплин и практик:

1. Полная удовлетворенность по критерию «Оценка качества реализации учебных дисциплин, практик и работы преподавателей» – 95,4%.

2. Наиболее высокое качество реализации учебных дисциплин проявляется в доступности и последовательном изложении материала, поддержании обратной связи со студентами.

3. Рекомендации по совершенствованию качества подготовки обучающихся:

– сохранить высокий уровень удовлетворенности обучающихся по предметам, обеспечивающим овладение общепрофессиональными и профессиональными компетенциями;

– обеспечить своевременное знакомство студентов с требованиями по дисциплинам.

1.2. Результаты оценки удовлетворенности условиями, содержанием, организацией образовательного процесса по программам высшего образования в ФГБОУ ВО Ставропольский ГАУ в соответствии с Приказом Министерства науки и высшего образования Российской Федерации от 31 июля 2020 г. №860

Показатели оценки удовлетворенности условиями, содержанием, организацией образовательного процесса	%
1.3. Доля получателей услуг, удовлетворенных открытостью, полнотой и доступностью информации о деятельности организации, размещенной на информационных стендах в помещении организации, на сайте (в % от общего числа опрошенных получателей услуг):	92,20
- уровень удовлетворенности информацией на стендах	92,20
- уровень удовлетворенности информацией на сайте	92,20
2.2. Доля получателей услуг, удовлетворенных комфортностью предоставления услуг организацией (в % от общего числа опрошенных получателей услуг):	85,37
- зоны отдыха	89,47
- наличие и понятность навигации по территории и корпусам	83,94
- наличие и доступность источников питьевой воды на территории вуза	89,55
- наличие и доступность санитарно-гигиенических помещений	73,64
- санитарное состояние помещений	90,23
3.3. Доля получателей услуг, удовлетворенных доступностью услуг для инвалидов (в % от общего числа опрошенных получателей услуг)	89,85
4.1. Доля получателей услуг, удовлетворенных доброжелательностью, вежливостью работников организации, обеспечивающих первичный контакт и информирование получателя услуги при непосредственном обращении в организацию (работники приемной комиссии, секретариата, учебной части и прочие) (в % от общего числа опрошенных получателей услуг)	70,61
4.2. Доля получателей услуг, удовлетворенных доброжелательностью, вежливостью работников организации, обеспечивающих непосредственное оказание услуги при обращении в организацию (в % от общего числа опрошенных получателей услуг)	89,47
4.3. Доля получателей услуг, удовлетворенных доброжелательностью, вежливостью работников организации при использовании дистанционных форм взаимодействия (в % от общего числа опрошенных получателей услуг)	88,71
5.1. Доля получателей услуг, которые готовы рекомендовать организацию родственникам и знакомым (могли бы ее рекомендовать, если бы была возможность выбора организации) (в % от общего числа опрошенных получателей услуг)	89,70

5.2. Доля получателей услуг, удовлетворенных организационными условиями предоставления услуг (в % от общего числа опрошенных получателей услуг)	83,56
5.3. Доля получателей услуг, удовлетворенных в целом условиями оказания услуг в организации (в % от общего числа опрошенных получателей услуг)	88,41
Общая средняя оценка удовлетворенности обучающихся условиями, содержанием, организацией и качеством образовательного процесса	86,54

Общие выводы и рекомендации по совершенствованию условий, содержания, организации образовательного процесса

1. Полная удовлетворенность по критерию «удовлетворенность условиями, содержанием, организацией образовательного процесса» – 86,54%.

2. Наиболее высокая удовлетворенность отмечается в показателях оценки: удовлетворенность информацией на сайте; удовлетворенность информацией на стендах; удовлетворенность доброжелательностью, вежливостью работников организации при использовании дистанционных форм взаимодействия.

3. Областями для совершенствования являются: повышение удовлетворенности доброжелательностью, вежливостью работников организации, обеспечивающих первичный контакт и информирование получателя услуги при непосредственном обращении в организацию (работники приемной комиссии, секретариата, учебной части и прочие); улучшение условий в санитарно-гигиенических помещениях.

4. Рекомендации по совершенствованию условий, содержания, организации образовательного процесса по программам высшего образования в ФГБОУ ВО Ставропольский ГАУ:

- увеличить количество зон отдыха для студентов в корпусах и на территории университета;

- обеспечить высокий уровень санитарно-гигиенических условий в помещениях.

Отчет подготовлен:

Начальник отдела мониторинга образовательных и социальных процессов
ФГБОУ ВО Ставропольского ГАУ


Ивашова В.А. /  /

С отчетом ознакомлены:

Начальник отдела качества образования
ФГБОУ ВО Ставропольского ГАУ

Федиско О.Н. /  /

Председатель Учебно-методического совета
ФГБОУ ВО Ставропольского ГАУ

Левушкина С.В. /  /

Директор института агробиологии и земельных ресурсов
ФГБОУ ВО Ставропольского ГАУ

Есаулко А.Н. /  /

Дата 11 апреля 2024 г.

МИНИСТЕРСТВО СЕЛЬСКОГО ХОЗЯЙСТВА РОССИЙСКОЙ ФЕДЕРАЦИИ
ФЕДЕРАЛЬНОЕ ГОСУДАРСТВЕННОЕ БЮДЖЕТНОЕ ОБРАЗОВАТЕЛЬНОЕ УЧРЕЖДЕНИЕ
ВЫСШЕГО ОБРАЗОВАНИЯ
СТАВРОПОЛЬСКИЙ ГОСУДАРСТВЕННЫЙ АГРАРНЫЙ УНИВЕРСИТЕТ

УТВЕРЖДАЮ:

Проректор по учебной работе
ФГБОУ ВО Ставропольский ГАУ,
профессор Скляр И.Ю.


«12» апреля 2024 г.

ОТЧЕТ

**о результатах внутренней оценки качества реализации
образовательной программы работодателями по направлению
подготовки 21.03.02 Землеустройство и кадастры (профиль –*Кадастр
недвижимости*)**

г. Ставрополь, 2024 г.

Результаты анкетирования представителей работодателей, участвующих в реализации ООП, общие выводы о качестве реализации и предложения по совершенствованию

Направление подготовки: 21.03.02 Землеустройство и кадастры

Профиль: Кадастр недвижимости

В анкетировании приняли участие 15 представителей работодателей.

Результаты анкетирования			
Вопросы		Средний балл	Результаты анкетирования, %
1.	Можете ли Вы сказать, что в целом Ставропольский ГАУ готовит отличных специалистов?	3,7	92,3
2.	Обладают ли выпускники Ставропольского ГАУ необходимыми компетенциями (навыками) для успешного включения в текущие рабочие процессы Вашего предприятия (организации)?	3,4	84,7
3.	Считаете ли Вы, что выпускников Ставропольского ГАУ готовят на передовом для отрасли оборудовании с учетом современных технологических процессов отрасли?	3,1	77,0
4.	Считаете ли Вы, что выпускники Ставропольского ГАУ владеют в полном объеме цифровыми технологиями для успешного выполнения рабочих производственных задач?	2,8	69,3
5.	Вас приглашали в Ставропольский ГАУ для проведения мастер-классов, открытых занятий, лекций и т.п.?	2,5	61,5
6.	Есть ли у Вас желание развивать стратегическое партнерство со Ставропольским ГАУ в образовательной, научной, культурно-досуговой, спортивной и других сферах деятельности?	3,7	92,3
<i>Участие работодателей в реализации ООП и оценка качества подготовки выпускников</i>		19,2	80,0
<i>Максимальное количество баллов – 24</i>			

Оценочная шкала результатов анкетирования

Степень удовлетворенности	Процентный интервал удовлетворенности
Неудовлетворенность	До 50%
Частичная неудовлетворенность	От 50% до 65%

Частичная удовлетворенность	От 65% до 80%
Полная удовлетворенность	От 80% до 100%

Какие качества важны на Вашей работе? (Оцените степень важности по пятибалльной шкале, где 5 баллов – качество очень важно в работе, 1 балл – качество не важно в работе)

Перечень качеств	Оценка важности
1. Умение ставить профессиональные цели и задачи	4,53
2. Умение выделять вероятные проблемы в работе	4,31
3. Умение вырабатывать решения и оценивать их эффективность	4,61
4. Умение использовать современное техническое оборудование	4,38
5. Умение самостоятельно добывать и интерпретировать необходимую информацию	4,38
6. Умение планировать свою карьеру	3,85
7. Умение организовать себя и других	4,46
8. Положительное отношение к изменениям	4,31
9. Умение позитивно воспринимать критику	4,54
10. Умение учиться	4,69
11. Коммуникабельность, умение общаться	4,46
12. Умение планировать рабочее время	4,46
13. Аккуратность, исполнительность	4,46
14. Способность к аналитической работе	4,46
15. Усидчивость, терпение	4,38
16. Умение концентрироваться	4,31
17. Лидерские качества, умение руководить другими	3,92
18. Умение работать в команде	4,46
19. Способность к обучению	4,46
20. Творческие качества, умение решать нестандартные задачи	4,23

Общие выводы по критериям:

1. Полная удовлетворенность по критерию «Участие работодателей в реализации ООП» – 80,0%.

2. Рекомендации по совершенствованию качества подготовки обучающихся: развитие умения планировать свою карьеру; формирование лидерских качеств, умения руководить другими; развивать творческие качества, умение решать нестандартные задачи

Отчет подготовлен:

Начальник отдела мониторинга образовательных и социальных процессов
ФГБОУ ВО Ставропольского ГАУ


Ивашова В.А. /  /

С отчетом ознакомлены:


Начальник отдела качества образования
ФГБОУ ВО Ставропольского ГАУ

Федиско О.Н. /  /

Председатель Учебно-методического совета
ФГБОУ ВО Ставропольского ГАУ

Левушкина С.В. /  /

Директор института агробиологии и земельных ресурсов
ФГБОУ ВО Ставропольского ГАУ

Есаулко А.Н. /  /

Дата 11 апреля 2024 г.

МИНИСТЕРСТВО СЕЛЬСКОГО ХОЗЯЙСТВА РОССИЙСКОЙ ФЕДЕРАЦИИ
ФЕДЕРАЛЬНОЕ ГОСУДАРСТВЕННОЕ БЮДЖЕТНОЕ ОБРАЗОВАТЕЛЬНОЕ УЧРЕЖДЕНИЕ
ВЫСШЕГО ОБРАЗОВАНИЯ
СТАВРОПОЛЬСКИЙ ГОСУДАРСТВЕННЫЙ АГРАРНЫЙ УНИВЕРСИТЕТ

УТВЕРЖДАЮ:

Проректор по учебной работе
ФГБОУ ВО Ставропольский ГАУ,
профессор Скляр И.Ю.


«12» апреля 2024 г.

ОТЧЕТ

**о результатах внутренней оценки качества реализации
образовательной программы научно-педагогическими работниками по
направлению подготовки 21.03.02 Землеустройство и кадастры (профиль
– *Оценка и мониторинг земель*)**

г. Ставрополь, 2024 г.

Результаты анкетирования научно-педагогических работников, общие выводы о качестве реализации ООП и предложения по совершенствованию

Направление подготовки: 21.03.02 Землеустройство и кадастры

Профиль: Оценка и мониторинг земель

В анкетировании приняли участие 91% от количества научно-педагогических работников, реализующих ООП.

Результаты анкетирования		
Показатели профессионального благополучия научно-педагогических работников	Средний балл	Результаты анкетирования, %
1. Автономность	3,7	74,0
2. Удовлетворенность уровнем компетентности	3,8	76,0
3. Удовлетворенность профессиональными достижениями	4,3	86,0
4. Профессиональный рост	4,4	88,0
5. Профессиональные цели	4,0	80,0
6. Позитивные отношения	4,2	84,0
<i>Удовлетворенность условиями реализации программы максимальное количество баллов 30</i>		81,3
7. Общая удовлетворенность трудом в Ставропольском государственном аграрном университете		91,9
Общая удовлетворенность условиями организации образовательного процесса по программе		86,6

Общие выводы эксперта по критериям.

1. Удовлетворенность условиями реализации программы: полная удовлетворенность
2. Удовлетворенность материально-техническим и учебно-методическим обеспечением программы: полная удовлетворенность
3. Общая удовлетворенность условиями организации образовательного процесса по программе: полная удовлетворенность

Отчет подготовлен:

Начальник отдела мониторинга образовательных и социальных процессов
ФГБОУ ВО Ставропольского ГАУ


Ивашова В.А. /  /

С отчетом ознакомлены:


Начальник отдела качества образования
ФГБОУ ВО Ставропольского ГАУ

Федиско О.Н. /  /

Председатель Учебно-методического совета
ФГБОУ ВО Ставропольского ГАУ

Левушкина С.В. /  /

Директор института агробиологии и земельных ресурсов
ФГБОУ ВО Ставропольского ГАУ

Есаулко А.Н. /  /

Дата 11 апреля 2024 г.

МИНИСТЕРСТВО СЕЛЬСКОГО ХОЗЯЙСТВА РОССИЙСКОЙ ФЕДЕРАЦИИ
ФЕДЕРАЛЬНОЕ ГОСУДАРСТВЕННОЕ БЮДЖЕТНОЕ ОБРАЗОВАТЕЛЬНОЕ УЧРЕЖДЕНИЕ
ВЫСШЕГО ОБРАЗОВАНИЯ
СТАВРОПОЛЬСКИЙ ГОСУДАРСТВЕННЫЙ АГРАРНЫЙ УНИВЕРСИТЕТ

УТВЕРЖДАЮ:

Проректор по учебной работе
ФГБОУ ВО Ставропольский ГАУ,
профессор Скляр И.Ю.


«12» апреля 2024 г.

ОТЧЕТ

**о результатах внутренней оценки качества реализации
образовательной программы обучающимися по направлению
подготовки 21.03.02 Землеустройство и кадастры (профиль – Оценка и
мониторинг земель)**

г. Ставрополь, 2024 г.

Результаты анкетирования обучающихся, общие выводы о качестве образовательного процесса в целом, отдельных дисциплин, практик и условиях реализации ООП. Предложения по совершенствованию

Направление подготовки: 21.03.02 Землеустройство и кадастры

Профиль: Оценка и мониторинг земель

1.1. Результаты анкетирования по оценке качества реализации учебных дисциплин, практик и работы преподавателей

Всего на программе обучается 38 студентов очной формы обучения. В анкетировании приняли участие 35 студентов.

Результаты анкетирования по оценке качества реализации учебных дисциплин, практик и работы преподавателей			
Вопросы о качестве реализации		Средний балл	Результаты анкетирования, %
1.	Преподаватель сразу установил ясные и понятные требования к студентам	4,69	93,8
2.	Преподаватель связывает содержание дисциплины с будущей профессией	4,77	95,4
3.	Преподаватель доступно и последовательно излагает материал	4,81	96,2
4.	Преподаватель поддерживает обратную связь с аудиторией	4,81	96,2
<i>Оценка качества реализации учебных дисциплин и работы преподавателей по ООП</i> <i>Максимальное количество баллов – 20</i>		19,08	95,4

Общие выводы и рекомендации по совершенствованию качества реализации учебных дисциплин и практик:

1. Полная удовлетворенность по критерию «Оценка качества реализации учебных дисциплин, практик и работы преподавателей» – 95,4%.

2. Наиболее высокое качество реализации учебных дисциплин проявляется в доступности и последовательном изложении материала, поддержании обратной связи со студентами.

3. Рекомендации по совершенствованию качества подготовки обучающихся:

– сохранить высокий уровень удовлетворенности обучающихся по предметам, обеспечивающим овладение общепрофессиональными и профессиональными компетенциями;

– обеспечить своевременное знакомство студентов с требованиями по дисциплинам.

1.2. Результаты оценки удовлетворенности условиями, содержанием, организацией образовательного процесса по программам высшего образования в ФГБОУ ВО Ставропольский ГАУ в соответствии с Приказом Министерства науки и высшего образования Российской Федерации от 31 июля 2020 г. №860

Показатели оценки удовлетворенности условиями, содержанием, организацией образовательного процесса	%
1.3. Доля получателей услуг, удовлетворенных открытостью, полнотой и доступностью информации о деятельности организации, размещенной на информационных стендах в помещении организации, на сайте (в % от общего числа опрошенных получателей услуг):	92,20
- уровень удовлетворенности информацией на стендах	92,20
- уровень удовлетворенности информацией на сайте	92,20
2.2. Доля получателей услуг, удовлетворенных комфортностью предоставления услуг организацией (в % от общего числа опрошенных получателей услуг):	85,37
- зоны отдыха	89,47
- наличие и понятность навигации по территории и корпусам	83,94
- наличие и доступность источников питьевой воды на территории вуза	89,55
- наличие и доступность санитарно-гигиенических помещений	73,64
- санитарное состояние помещений	90,23
3.3. Доля получателей услуг, удовлетворенных доступностью услуг для инвалидов (в % от общего числа опрошенных получателей услуг)	89,85
4.1. Доля получателей услуг, удовлетворенных доброжелательностью, вежливостью работников организации, обеспечивающих первичный контакт и информирование получателя услуги при непосредственном обращении в организацию (работники приемной комиссии, секретариата, учебной части и прочие) (в % от общего числа опрошенных получателей услуг)	70,61
4.2. Доля получателей услуг, удовлетворенных доброжелательностью, вежливостью работников организации, обеспечивающих непосредственное оказание услуги при обращении в организацию (в % от общего числа опрошенных получателей услуг)	89,47
4.3. Доля получателей услуг, удовлетворенных доброжелательностью, вежливостью работников организации при использовании дистанционных форм взаимодействия (в % от общего числа опрошенных получателей услуг)	88,71
5.1. Доля получателей услуг, которые готовы рекомендовать организацию родственникам и знакомым (могли бы ее рекомендовать, если бы была возможность выбора организации) (в % от общего числа опрошенных получателей услуг)	89,70

5.2. Доля получателей услуг, удовлетворенных организационными условиями предоставления услуг (в % от общего числа опрошенных получателей услуг)	83,56
5.3. Доля получателей услуг, удовлетворенных в целом условиями оказания услуг в организации (в % от общего числа опрошенных получателей услуг)	88,41
Общая средняя оценка удовлетворенности обучающихся условиями, содержанием, организацией и качеством образовательного процесса	86,54

Общие выводы и рекомендации по совершенствованию условий, содержания, организации образовательного процесса

1. Полная удовлетворенность по критерию «удовлетворенность условиями, содержанием, организацией образовательного процесса» – 86,54%.

2. Наиболее высокая удовлетворенность отмечается в показателях оценки: удовлетворенность информацией на сайте; удовлетворенность информацией на стендах; удовлетворенность доброжелательностью, вежливостью работников организации при использовании дистанционных форм взаимодействия.

3. Области для совершенствования являются: повышение удовлетворенности доброжелательностью, вежливостью работников организации, обеспечивающих первичный контакт и информирование получателя услуги при непосредственном обращении в организацию (работники приемной комиссии, секретариата, учебной части и прочие); улучшение условий в санитарно-гигиенических помещениях.

4. Рекомендации по совершенствованию условий, содержания, организации образовательного процесса по программам высшего образования в ФГБОУ ВО Ставропольский ГАУ:

- увеличить количество зон отдыха для студентов в корпусах и на территории университета;

- обеспечить высокий уровень санитарно-гигиенических условий в помещениях.

Отчет подготовлен:

Начальник отдела мониторинга образовательных и социальных процессов
ФГБОУ ВО Ставропольского ГАУ


Ивашова В.А. /  /

С отчетом ознакомлены:


Начальник отдела качества образования
ФГБОУ ВО Ставропольского ГАУ

Федиско О.Н. /  /

Председатель Учебно-методического совета
ФГБОУ ВО Ставропольского ГАУ

Левушкина С.В. /  /

Директор института агробиологии и земельных ресурсов
ФГБОУ ВО Ставропольского ГАУ

Есаулко А.Н. /  /

Дата 11 апреля 2024 г.

МИНИСТЕРСТВО СЕЛЬСКОГО ХОЗЯЙСТВА РОССИЙСКОЙ ФЕДЕРАЦИИ
ФЕДЕРАЛЬНОЕ ГОСУДАРСТВЕННОЕ БЮДЖЕТНОЕ ОБРАЗОВАТЕЛЬНОЕ УЧРЕЖДЕНИЕ
ВЫСШЕГО ОБРАЗОВАНИЯ
СТАВРОПОЛЬСКИЙ ГОСУДАРСТВЕННЫЙ АГРАРНЫЙ УНИВЕРСИТЕТ

УТВЕРЖДАЮ:

Проректор по учебной работе
ФГБОУ ВО Ставропольский ГАУ,
профессор Скляр И.Ю.


«12» апреля 2024 г.

ОТЧЕТ

**о результатах внутренней оценки качества реализации
образовательной программы работодателями по направлению
подготовки 21.03.02 Землеустройство и кадастры (профиль – Оценка и
мониторинг земель)**

г. Ставрополь, 2024 г.

Результаты анкетирования представителей работодателей, участвующих в реализации ООП, общие выводы о качестве реализации и предложения по совершенствованию

Направление подготовки: 21.03.02 Землеустройство и кадастры

Профиль: Оценка и мониторинг земель

В анкетировании приняли участие 15 представителей работодателей.

Результаты анкетирования		
Вопросы	Средний балл	Результаты анкетирования, %
1. Можете ли Вы сказать, что в целом Ставропольский ГАУ готовит отличных специалистов?	3,7	92,3
2. Обладают ли выпускники Ставропольского ГАУ необходимыми компетенциями (навыками) для успешного включения в текущие рабочие процессы Вашего предприятия (организации)?	3,4	84,7
3. Считаете ли Вы, что выпускников Ставропольского ГАУ готовят на передовом для отрасли оборудовании с учетом современных технологических процессов отрасли?	3,1	77,0
4. Считаете ли Вы, что выпускники Ставропольского ГАУ владеют в полном объеме цифровыми технологиями для успешного выполнения рабочих производственных задач?	2,8	69,3
5. Вас приглашали в Ставропольский ГАУ для проведения мастер-классов, открытых занятий, лекций и т.п.?	2,5	61,5
6. Есть ли у Вас желание развивать стратегическое партнерство со Ставропольским ГАУ в образовательной, научной, культурно-досуговой, спортивной и других сферах деятельности?	3,7	92,3
<i>Участие работодателей в реализации ООП и оценка качества подготовки выпускников Максимальное количество баллов – 24</i>	19,2	80,0

Оценочная шкала результатов анкетирования

Степень удовлетворенности	Процентный интервал удовлетворенности
Неудовлетворенность	До 50%
Частичная неудовлетворенность	От 50% до 65%

Частичная удовлетворенность	От 65% до 80%
Полная удовлетворенность	От 80% до 100%

Какие качества важны на Вашей работе? (Оцените степень важности по пятибалльной шкале, где 5 баллов – качество очень важно в работе, 1 балл – качество не важно в работе)

Перечень качеств	Оценка важности
1. Умение ставить профессиональные цели и задачи	4,53
2. Умение выделять вероятные проблемы в работе	4,31
3. Умение вырабатывать решения и оценивать их эффективность	4,61
4. Умение использовать современное техническое оборудование	4,38
5. Умение самостоятельно добывать и интерпретировать необходимую информацию	4,38
6. Умение планировать свою карьеру	3,85
7. Умение организовать себя и других	4,46
8. Положительное отношение к изменениям	4,31
9. Умение позитивно воспринимать критику	4,54
10. Умение учиться	4,69
11. Коммуникабельность, умение общаться	4,46
12. Умение планировать рабочее время	4,46
13. Аккуратность, исполнительность	4,46
14. Способность к аналитической работе	4,46
15. Усидчивость, терпение	4,38
16. Умение концентрироваться	4,31
17. Лидерские качества, умение руководить другими	3,92
18. Умение работать в команде	4,46
19. Способность к обучению	4,46
20. Творческие качества, умение решать нестандартные задачи	4,23

Общие выводы по критериям:

1. Полная удовлетворенность по критерию «Участие работодателей в реализации ООП» – 80,0%.

2. Рекомендации по совершенствованию качества подготовки обучающихся: развитие умения планировать свою карьеру; формирование лидерских качеств, умения руководить другими; развивать творческие качества, умение решать нестандартные задачи

Отчет подготовлен:

Начальник отдела мониторинга образовательных и социальных процессов
ФГБОУ ВО Ставропольского ГАУ


Ивашова В.А. /  /

С отчетом ознакомлены:


Начальник отдела качества образования
ФГБОУ ВО Ставропольского ГАУ

Федиско О.Н. /  /

Председатель Учебно-методического совета
ФГБОУ ВО Ставропольского ГАУ

Левушкина С.В. /  /

Директор института агробиологии и земельных ресурсов
ФГБОУ ВО Ставропольского ГАУ

Есаулко А.Н. /  /

Дата 11 апреля 2024 г.

МИНИСТЕРСТВО СЕЛЬСКОГО ХОЗЯЙСТВА РОССИЙСКОЙ ФЕДЕРАЦИИ
ФЕДЕРАЛЬНОЕ ГОСУДАРСТВЕННОЕ БЮДЖЕТНОЕ ОБРАЗОВАТЕЛЬНОЕ УЧРЕЖДЕНИЕ
ВЫСШЕГО ОБРАЗОВАНИЯ
СТАВРОПОЛЬСКИЙ ГОСУДАРСТВЕННЫЙ АГРАРНЫЙ УНИВЕРСИТЕТ

УТВЕРЖДАЮ:

Проректор по учебной работе
ФГБОУ ВО Ставропольский ГАУ,
профессор Скляр И.Ю.


«12» апреля 2024 г.

ОТЧЕТ

**о результатах внутренней оценки качества реализации
образовательной программы научно-педагогическими работниками по
направлению подготовки 21.03.02 Землеустройство и кадастры (профиль
– *Оценка и мониторинг объектов недвижимости*)**

г. Ставрополь, 2024 г.

Результаты анкетирования научно-педагогических работников, общие выводы о качестве реализации ООП и предложения по совершенствованию

Направление подготовки: 21.03.02 Землеустройство и кадастры

Профиль: Оценка и мониторинг объектов недвижимости

В анкетировании приняли участие 92% от количества научно-педагогических работников, реализующих ООП.

Результаты анкетирования		
Показатели профессионального благополучия научно-педагогических работников	Средний балл	Результаты анкетирования, %
1. Автономность	3,7	74,0
2. Удовлетворенность уровнем компетентности	3,8	76,0
3. Удовлетворенность профессиональными достижениями	4,3	86,0
4. Профессиональный рост	4,4	88,0
5. Профессиональные цели	4,0	80,0
6. Позитивные отношения	4,2	84,0
<i>Удовлетворенность условиями реализации программы максимальное количество баллов 30</i>	24,4	81,3
7. Общая удовлетворенность трудом в Ставропольском государственном аграрном университете		91,9
Общая удовлетворенность условиями организации образовательного процесса по программе		86,6

Общие выводы эксперта по критериям.

1. Удовлетворенность условиями реализации программы: полная удовлетворенность
2. Удовлетворенность материально-техническим и учебно-методическим обеспечением программы: полная удовлетворенность
3. Общая удовлетворенность условиями организации образовательного процесса по программе: полная удовлетворенность

Отчет подготовлен:

Начальник отдела мониторинга образовательных и социальных процессов
ФГБОУ ВО Ставропольского ГАУ


Ивашова В.А. /  /

С отчетом ознакомлены:

Начальник отдела качества образования
ФГБОУ ВО Ставропольского ГАУ

Федиско О.Н. /  /

Председатель Учебно-методического совета
ФГБОУ ВО Ставропольского ГАУ

Левушкина С.В. /  /

Директор института агробиологии и земельных ресурсов
ФГБОУ ВО Ставропольского ГАУ

Есаулко А.Н. /  /

Дата 11 апреля 2024 г.

МИНИСТЕРСТВО СЕЛЬСКОГО ХОЗЯЙСТВА РОССИЙСКОЙ ФЕДЕРАЦИИ
ФЕДЕРАЛЬНОЕ ГОСУДАРСТВЕННОЕ БЮДЖЕТНОЕ ОБРАЗОВАТЕЛЬНОЕ УЧРЕЖДЕНИЕ
ВЫСШЕГО ОБРАЗОВАНИЯ
СТАВРОПОЛЬСКИЙ ГОСУДАРСТВЕННЫЙ АГРАРНЫЙ УНИВЕРСИТЕТ

УТВЕРЖДАЮ:

Проректор по учебной работе
ФГБОУ ВО Ставропольский ГАУ,
профессор Скляр И.Ю.


«12» апреля 2024 г.

ОТЧЕТ

**о результатах внутренней оценки качества реализации
образовательной программы обучающимися по направлению
подготовки 21.03.02 Землеустройство и кадастры (профиль – Оценка и
мониторинг объектов недвижимости)**

г. Ставрополь, 2024 г.

Результаты анкетирования обучающихся, общие выводы о качестве образовательного процесса в целом, отдельных дисциплин, практик и условиях реализации ООП. Предложения по совершенствованию

Направление подготовки: 21.03.02 Землеустройство и кадастры

Профиль: Оценка и мониторинг объектов недвижимости

1.1. Результаты анкетирования по оценке качества реализации учебных дисциплин, практик и работы преподавателей

Всего на программе обучается 38 студентов очной формы обучения. В анкетировании приняли участие 34 студента.

Результаты анкетирования по оценке качества реализации учебных дисциплин, практик и работы преподавателей			
Вопросы о качестве реализации		Средний балл	Результаты анкетирования, %
1.	Преподаватель сразу установил ясные и понятные требования к студентам	4,69	93,8
2.	Преподаватель связывает содержание дисциплины с будущей профессией	4,77	95,4
3.	Преподаватель доступно и последовательно излагает материал	4,81	96,2
4.	Преподаватель поддерживает обратную связь с аудиторией	4,81	96,2
<i>Оценка качества реализации учебных дисциплин и работы преподавателей по ООП Максимальное количество баллов – 20</i>		19,08	95,4

Общие выводы и рекомендации по совершенствованию качества реализации учебных дисциплин и практик:

1. Полная удовлетворенность по критерию «Оценка качества реализации учебных дисциплин, практик и работы преподавателей» – 95,4%.

2. Наиболее высокое качество реализации учебных дисциплин проявляется в доступности и последовательном изложении материала, поддержании обратной связи со студентами.

3. Рекомендации по совершенствованию качества подготовки обучающихся:

– сохранить высокий уровень удовлетворенности обучающихся по предметам, обеспечивающим овладение общепрофессиональными и профессиональными компетенциями;

– обеспечить своевременное знакомство студентов с требованиями по дисциплинам.

1.2. Результаты оценки удовлетворенности условиями, содержанием, организацией образовательного процесса по программам высшего образования в ФГБОУ ВО Ставропольский ГАУ в соответствии с Приказом Министерства науки и высшего образования Российской Федерации от 31 июля 2020 г. №860

Показатели оценки удовлетворенности условиями, содержанием, организацией образовательного процесса	%
1.3. Доля получателей услуг, удовлетворенных открытостью, полнотой и доступностью информации о деятельности организации, размещенной на информационных стендах в помещении организации, на сайте (в % от общего числа опрошенных получателей услуг):	92,20
- уровень удовлетворенности информацией на стендах	92,20
- уровень удовлетворенности информацией на сайте	92,20
2.2. Доля получателей услуг, удовлетворенных комфортностью предоставления услуг организацией (в % от общего числа опрошенных получателей услуг):	85,37
- зоны отдыха	89,47
- наличие и понятность навигации по территории и корпусам	83,94
- наличие и доступность источников питьевой воды на территории вуза	89,55
- наличие и доступность санитарно-гигиенических помещений	73,64
- санитарное состояние помещений	90,23
3.3. Доля получателей услуг, удовлетворенных доступностью услуг для инвалидов (в % от общего числа опрошенных получателей услуг)	89,85
4.1. Доля получателей услуг, удовлетворенных доброжелательностью, вежливостью работников организации, обеспечивающих первичный контакт и информирование получателя услуги при непосредственном обращении в организацию (работники приемной комиссии, секретариата, учебной части и прочие) (в % от общего числа опрошенных получателей услуг)	70,61
4.2. Доля получателей услуг, удовлетворенных доброжелательностью, вежливостью работников организации, обеспечивающих непосредственное оказание услуги при обращении в организацию (в % от общего числа опрошенных получателей услуг)	89,47
4.3. Доля получателей услуг, удовлетворенных доброжелательностью, вежливостью работников организации при использовании дистанционных форм взаимодействия (в % от общего числа опрошенных получателей услуг)	88,71
5.1. Доля получателей услуг, которые готовы рекомендовать организацию родственникам и знакомым (могли бы ее рекомендовать, если бы была возможность выбора организации) (в % от общего числа опрошенных получателей услуг)	89,70

5.2. Доля получателей услуг, удовлетворенных организационными условиями предоставления услуг (в % от общего числа опрошенных получателей услуг)	83,56
5.3. Доля получателей услуг, удовлетворенных в целом условиями оказания услуг в организации (в % от общего числа опрошенных получателей услуг)	88,41
Общая средняя оценка удовлетворенности обучающихся условиями, содержанием, организацией и качеством образовательного процесса	86,54

Общие выводы и рекомендации по совершенствованию условий, содержания, организации образовательного процесса

1. Полная удовлетворенность по критерию «удовлетворенность условиями, содержанием, организацией образовательного процесса» – 86,54%.

2. Наиболее высокая удовлетворенность отмечается в показателях оценки: удовлетворенность информацией на сайте; удовлетворенность информацией на стендах; удовлетворенность доброжелательностью, вежливостью работников организации при использовании дистанционных форм взаимодействия.

3. Областями для совершенствования являются: повышение удовлетворенности доброжелательностью, вежливостью работников организации, обеспечивающих первичный контакт и информирование получателя услуги при непосредственном обращении в организацию (работники приемной комиссии, секретариата, учебной части и прочие); улучшение условий в санитарно-гигиенических помещениях.

4. Рекомендации по совершенствованию условий, содержания, организации образовательного процесса по программам высшего образования в ФГБОУ ВО Ставропольский ГАУ:

- увеличить количество зон отдыха для студентов в корпусах и на территории университета;

- обеспечить высокий уровень санитарно-гигиенических условий в помещениях.

Отчет подготовлен:

Начальник отдела мониторинга образовательных и социальных процессов
ФГБОУ ВО Ставропольского ГАУ


Ивашова В.А. /  /

С отчетом ознакомлены:


Начальник отдела качества образования
ФГБОУ ВО Ставропольского ГАУ

Федиско О.Н. /  /

Председатель Учебно-методического совета
ФГБОУ ВО Ставропольского ГАУ

Левушкина С.В. /  /

Директор института агробиологии и земельных ресурсов
ФГБОУ ВО Ставропольского ГАУ

Есаулко А.Н. /  /

Дата 11 апреля 2024 г.

МИНИСТЕРСТВО СЕЛЬСКОГО ХОЗЯЙСТВА РОССИЙСКОЙ ФЕДЕРАЦИИ
ФЕДЕРАЛЬНОЕ ГОСУДАРСТВЕННОЕ БЮДЖЕТНОЕ ОБРАЗОВАТЕЛЬНОЕ УЧРЕЖДЕНИЕ
ВЫСШЕГО ОБРАЗОВАНИЯ
СТАВРОПОЛЬСКИЙ ГОСУДАРСТВЕННЫЙ АГРАРНЫЙ УНИВЕРСИТЕТ

УТВЕРЖДАЮ:

Проректор по учебной работе
ФГБОУ ВО Ставропольский ГАУ,
профессор Скляр И.Ю.


«12» апреля 2024 г.

ОТЧЕТ

**о результатах внутренней оценки качества реализации
образовательной программы работодателями по направлению
подготовки 21.03.02 Землеустройство и кадастры (профиль – Оценка и
мониторинг объектов недвижимости)**

г. Ставрополь, 2024 г.

Результаты анкетирования представителей работодателей, участвующих в реализации ООП, общие выводы о качестве реализации и предложения по совершенствованию

Направление подготовки: 21.03.02 Землеустройство и кадастры

Профиль: Оценка и мониторинг объектов недвижимости

В анкетировании приняли участие 15 представителей работодателей.

Результаты анкетирования		
Вопросы	Средний балл	Результаты анкетирования, %
1. Можете ли Вы сказать, что в целом Ставропольский ГАУ готовит отличных специалистов?	3,7	92,3
2. Обладают ли выпускники Ставропольского ГАУ необходимыми компетенциями (навыками) для успешного включения в текущие рабочие процессы Вашего предприятия (организации)?	3,4	84,7
3. Считаете ли Вы, что выпускников Ставропольского ГАУ готовят на передовом для отрасли оборудовании с учетом современных технологических процессов отрасли?	3,1	77,0
4. Считаете ли Вы, что выпускники Ставропольского ГАУ владеют в полном объеме цифровыми технологиями для успешного выполнения рабочих производственных задач?	2,8	69,3
5. Вас приглашали в Ставропольский ГАУ для проведения мастер-классов, открытых занятий, лекций и т.п.?	2,5	61,5
6. Есть ли у Вас желание развивать стратегическое партнерство со Ставропольским ГАУ в образовательной, научной, культурно-досуговой, спортивной и других сферах деятельности?	3,7	92,3
<i>Участие работодателей в реализации ООП и оценка качества подготовки выпускников Максимальное количество баллов – 24</i>	19,2	80,0

Оценочная шкала результатов анкетирования

Степень удовлетворенности	Процентный интервал удовлетворенности
Неудовлетворенность	До 50%
Частичная неудовлетворенность	От 50% до 65%

Частичная удовлетворенность	От 65% до 80%
Полная удовлетворенность	От 80% до 100%

Какие качества важны на Вашей работе? (Оцените степень важности по пятибалльной шкале, где 5 баллов – качество очень важно в работе, 1 балл – качество не важно в работе)

Перечень качеств	Оценка важности
1. Умение ставить профессиональные цели и задачи	4,53
2. Умение выделять вероятные проблемы в работе	4,31
3. Умение вырабатывать решения и оценивать их эффективность	4,61
4. Умение использовать современное техническое оборудование	4,38
5. Умение самостоятельно добывать и интерпретировать необходимую информацию	4,38
6. Умение планировать свою карьеру	3,85
7. Умение организовать себя и других	4,46
8. Положительное отношение к изменениям	4,31
9. Умение позитивно воспринимать критику	4,54
10. Умение учиться	4,69
11. Коммуникабельность, умение общаться	4,46
12. Умение планировать рабочее время	4,46
13. Аккуратность, исполнительность	4,46
14. Способность к аналитической работе	4,46
15. Усидчивость, терпение	4,38
16. Умение концентрироваться	4,31
17. Лидерские качества, умение руководить другими	3,92
18. Умение работать в команде	4,46
19. Способность к обучению	4,46
20. Творческие качества, умение решать нестандартные задачи	4,23

Общие выводы по критериям:

1. Полная удовлетворенность по критерию «Участие работодателей в реализации ООП» – 80,0%.

2. Рекомендации по совершенствованию качества подготовки обучающихся: развитие умения планировать свою карьеру; формирование лидерских качеств, умения руководить другими; развивать творческие качества, умение решать нестандартные задачи

Отчет подготовлен:

Начальник отдела мониторинга образовательных и социальных процессов
ФГБОУ ВО Ставропольского ГАУ


Ивашова В.А. /  /

С отчетом ознакомлены:


Начальник отдела качества образования
ФГБОУ ВО Ставропольского ГАУ

Федиско О.Н. /  /

Председатель Учебно-методического совета
ФГБОУ ВО Ставропольского ГАУ

Левушкина С.В. /  /

Директор института агробиологии и земельных ресурсов
ФГБОУ ВО Ставропольского ГАУ

Есаулко А.Н. /  /

Дата 11 апреля 2024 г.

МИНИСТЕРСТВО СЕЛЬСКОГО ХОЗЯЙСТВА РОССИЙСКОЙ ФЕДЕРАЦИИ
ФЕДЕРАЛЬНОЕ ГОСУДАРСТВЕННОЕ БЮДЖЕТНОЕ ОБРАЗОВАТЕЛЬНОЕ УЧРЕЖДЕНИЕ
ВЫСШЕГО ОБРАЗОВАНИЯ
СТАВРОПОЛЬСКИЙ ГОСУДАРСТВЕННЫЙ АГРАРНЫЙ УНИВЕРСИТЕТ

УТВЕРЖДАЮ:

Проректор по учебной работе
ФГБОУ ВО Ставропольский ГАУ,
профессор Скляр И.Ю.


«12» апреля 2024 г.

ОТЧЕТ

**о результатах внутренней оценки качества реализации
образовательной программы научно-педагогическими работниками по
направлению подготовки 35.03.04 Агрономия (профиль – Агрономия)**

г. Ставрополь, 2024 г.

Результаты анкетирования научно-педагогических работников, общие выводы о качестве реализации ООП и предложения по совершенствованию

Направление подготовки: 35.03.04 Агрономия

Профиль: Агрономия

В анкетировании приняли участие 96% от количества научно-педагогических работников, реализующих ООП.

Результаты анкетирования			
Показатели профессионального благополучия научно-педагогических работников		Средний балл	Результаты анкетирования, %
1.	Автономность	3,7	74,0
2.	Удовлетворенность уровнем компетентности	3,8	76,0
3.	Удовлетворенность профессиональными достижениями	4,3	86,0
4.	Профессиональный рост	4,4	88,0
5.	Профессиональные цели	4,0	80,0
6.	Позитивные отношения	4,2	84,0
<i>Удовлетворенность условиями реализации программы максимальное количество баллов 30</i>		24,4	81,3
7.	Общая удовлетворенность трудом в Ставропольском государственном аграрном университете		91,9
Общая удовлетворенность условиями организации образовательного процесса по программе			86,6

Общие выводы эксперта по критериям.

1. Удовлетворенность условиями реализации программы: полная удовлетворенность
2. Удовлетворенность материально-техническим и учебно-методическим обеспечением программы: полная удовлетворенность
3. Общая удовлетворенность условиями организации образовательного процесса по программе: полная удовлетворенность

Отчет подготовлен:

Начальник отдела мониторинга образовательных и социальных процессов
ФГБОУ ВО Ставропольского ГАУ


Ивашова В.А. /  /

С отчетом ознакомлены:


Начальник отдела качества образования
ФГБОУ ВО Ставропольского ГАУ

Федиско О.Н. /  /

Председатель Учебно-методического совета
ФГБОУ ВО Ставропольского ГАУ

Левушкина С.В. /  /

Директор института агробиологии и земельных ресурсов
ФГБОУ ВО Ставропольского ГАУ

Есаулко А.Н. /  /

Дата 11 апреля 2024 г.

МИНИСТЕРСТВО СЕЛЬСКОГО ХОЗЯЙСТВА РОССИЙСКОЙ ФЕДЕРАЦИИ
ФЕДЕРАЛЬНОЕ ГОСУДАРСТВЕННОЕ БЮДЖЕТНОЕ ОБРАЗОВАТЕЛЬНОЕ УЧРЕЖДЕНИЕ
ВЫСШЕГО ОБРАЗОВАНИЯ
СТАВРОПОЛЬСКИЙ ГОСУДАРСТВЕННЫЙ АГРАРНЫЙ УНИВЕРСИТЕТ

УТВЕРЖДАЮ:

Проректор по учебной работе
ФГБОУ ВО Ставропольский ГАУ,
профессор Скляр И.Ю.


«12» апреля 2024 г.

ОТЧЕТ

**о результатах внутренней оценки качества реализации
образовательной программы обучающимися по направлению
подготовки 35.03.04 Агрономия (профиль – Агрономия)**

г. Ставрополь, 2024 г.

Результаты анкетирования обучающихся, общие выводы о качестве образовательного процесса в целом, отдельных дисциплин, практик и условиях реализации ООП. Предложения по совершенствованию

Направление подготовки: 35.03.04 *Агрономия*

Профиль: *Агрономия*

1.1. Результаты анкетирования по оценке качества реализации учебных дисциплин, практик и работы преподавателей

Всего на программе обучается 71 студент очной формы обучения. В анкетировании приняли участие 68 студентов.

Результаты анкетирования по оценке качества реализации учебных дисциплин, практик и работы преподавателей			
Вопросы о качестве реализации		Средний балл	Результаты анкетирования, %
1.	Преподаватель сразу установил ясные и понятные требования к студентам	4,64	92,8
2.	Преподаватель связывает содержание дисциплины с будущей профессией	4,69	93,8
3.	Преподаватель доступно и последовательно излагает материал	4,77	95,4
4.	Преподаватель поддерживает обратную связь с аудиторией	4,77	95,4
<i>Оценка качества реализации учебных дисциплин и работы преподавателей по ООП</i> <i>Максимальное количество баллов – 20</i>		18,87	94,4

Общие выводы и рекомендации по совершенствованию качества реализации учебных дисциплин и практик:

1. Полная удовлетворенность по критерию «Оценка качества реализации учебных дисциплин, практик и работы преподавателей» – 94,4%.

2. Наиболее высокое качество реализации учебных дисциплин проявляется в доступности и последовательном изложении материала, поддержании обратной связи со студентами.

3. Рекомендации по совершенствованию качества подготовки обучающихся:

– сохранить высокий уровень удовлетворенности обучающихся по предметам, обеспечивающим овладение общепрофессиональными и профессиональными компетенциями;

– обеспечить своевременное знакомство студентов с требованиями по дисциплинам.

1.2. Результаты оценки удовлетворенности условиями, содержанием, организацией образовательного процесса по программам высшего

образования в ФГБОУ ВО Ставропольский ГАУ в соответствии с Приказом Министерства науки и высшего образования Российской Федерации от 31 июля 2020 г. №860

Показатели оценки удовлетворенности условиями, содержанием, организацией образовательного процесса	%
1.3. Доля получателей услуг, удовлетворенных открытостью, полнотой и доступностью информации о деятельности организации, размещенной на информационных стендах в помещении организации, на сайте (в % от общего числа опрошенных получателей услуг):	92,20
- уровень удовлетворенности информацией на стендах	92,20
- уровень удовлетворенности информацией на сайте	92,20
2.2. Доля получателей услуг, удовлетворенных комфортностью предоставления услуг организацией (в % от общего числа опрошенных получателей услуг):	85,37
- зоны отдыха	89,47
- наличие и понятность навигации по территории и корпусам	83,94
- наличие и доступность источников питьевой воды на территории вуза	89,55
- наличие и доступность санитарно-гигиенических помещений	73,64
- санитарное состояние помещений	90,23
3.3. Доля получателей услуг, удовлетворенных доступностью услуг для инвалидов (в % от общего числа опрошенных получателей услуг)	89,85
4.1. Доля получателей услуг, удовлетворенных доброжелательностью, вежливостью работников организации, обеспечивающих первичный контакт и информирование получателя услуги при непосредственном обращении в организацию (работники приемной комиссии, секретариата, учебной части и прочие) (в % от общего числа опрошенных получателей услуг)	70,61
4.2. Доля получателей услуг, удовлетворенных доброжелательностью, вежливостью работников организации, обеспечивающих непосредственное оказание услуги при обращении в организацию (в % от общего числа опрошенных получателей услуг)	89,47
4.3. Доля получателей услуг, удовлетворенных доброжелательностью, вежливостью работников организации при использовании дистанционных форм взаимодействия (в % от общего числа опрошенных получателей услуг)	88,71
5.1. Доля получателей услуг, которые готовы рекомендовать организацию родственникам и знакомым (могли бы ее рекомендовать, если бы была возможность выбора организации) (в % от общего числа опрошенных получателей услуг)	89,70
5.2. Доля получателей услуг, удовлетворенных организационными условиями предоставления услуг (в % от общего числа опрошенных	83,56

получателей услуг)	
5.3. Доля получателей услуг, удовлетворенных в целом условиями оказания услуг в организации (в % от общего числа опрошенных получателей услуг)	88,41
Общая средняя оценка удовлетворенности обучающихся условиями, содержанием, организацией и качеством образовательного процесса	86,54

Общие выводы и рекомендации по совершенствованию условий, содержания, организации образовательного процесса

1. Полная удовлетворенность по критерию «удовлетворенность условиями, содержанием, организацией образовательного процесса» – 86,54%.

2. Наиболее высокая удовлетворенность отмечается в показателях оценки: удовлетворенность информацией на сайте; удовлетворенность информацией на стендах; удовлетворенность доброжелательностью, вежливостью работников организации при использовании дистанционных форм взаимодействия.

3. Областями для совершенствования являются: повышение удовлетворенности доброжелательностью, вежливостью работников организации, обеспечивающих первичный контакт и информирование получателя услуги при непосредственном обращении в организацию (работники приемной комиссии, секретариата, учебной части и прочие); улучшение условий в санитарно-гигиенических помещениях.

4. Рекомендации по совершенствованию условий, содержания, организации образовательного процесса по программам высшего образования в ФГБОУ ВО Ставропольский ГАУ:

– увеличить количество зон отдыха для студентов в корпусах и на территории университета;

– обеспечить высокий уровень санитарно-гигиенических условий в помещениях.

Отчет подготовлен:

Начальник отдела мониторинга образовательных и социальных процессов
ФГБОУ ВО Ставропольского ГАУ

Ивашова В.А. /  /

С отчетом ознакомлены:

Начальник отдела качества образования
ФГБОУ ВО Ставропольского ГАУ

Федиско О.Н. /  /

Председатель Учебно-методического совета
ФГБОУ ВО Ставропольского ГАУ

Левушкина С.В. /  /

Директор института агробиологии и земельных ресурсов
ФГБОУ ВО Ставропольского ГАУ

Есаулко А.Н. /  /

Дата 11 апреля 2024 г.

МИНИСТЕРСТВО СЕЛЬСКОГО ХОЗЯЙСТВА РОССИЙСКОЙ ФЕДЕРАЦИИ
ФЕДЕРАЛЬНОЕ ГОСУДАРСТВЕННОЕ БЮДЖЕТНОЕ ОБРАЗОВАТЕЛЬНОЕ УЧРЕЖДЕНИЕ
ВЫСШЕГО ОБРАЗОВАНИЯ
СТАВРОПОЛЬСКИЙ ГОСУДАРСТВЕННЫЙ АГРАРНЫЙ УНИВЕРСИТЕТ

УТВЕРЖДАЮ:

Проректор по учебной работе
ФГБОУ ВО Ставропольский ГАУ,
профессор Скляр И.Ю.


«12» апреля 2024 г.

ОТЧЕТ

**о результатах внутренней оценки качества реализации
образовательной программы работодателями по направлению
подготовки 35.03.04 Агрономия (профиль – Агрономия)**

г. Ставрополь, 2024 г.

Результаты анкетирования представителей работодателей, участвующих в реализации ООП, общие выводы о качестве реализации и предложения по совершенствованию

Направление подготовки: 35.03.04 Агрономия

Профиль: Агрономия

В анкетировании приняли участие 13 представителей работодателей.

Результаты анкетирования		
Вопросы	Средний балл	Результаты анкетирования, %
1. Можете ли Вы сказать, что в целом Ставропольский ГАУ готовит отличных специалистов?	3,6	90,0
2. Обладают ли выпускники Ставропольского ГАУ необходимыми компетенциями (навыками) для успешного включения в текущие рабочие процессы Вашего предприятия (организации)?	4,0	100,0
3. Считаете ли Вы, что выпускников Ставропольского ГАУ готовят на передовом для отрасли оборудовании с учетом современных технологических процессов отрасли?	3,6	90,0
4. Считаете ли Вы, что выпускники Ставропольского ГАУ владеют в полном объеме цифровыми технологиями для успешного выполнения рабочих производственных задач?	3,6	90,0
5. Вас приглашали в Ставропольский ГАУ для проведения мастер-классов, открытых занятий, лекций и т.п.?	4,0	100
6. Есть ли у Вас желание развивать стратегическое партнерство со Ставропольским ГАУ в образовательной, научной, культурно-досуговой, спортивной и других сферах деятельности?	4,0	100
<i>Участие работодателей в реализации ООП и оценка качества подготовки выпускников Максимальное количество баллов – 24</i>	22,8	95,0

Оценочная шкала результатов анкетирования

Степень удовлетворенности	Процентный интервал удовлетворенности
Неудовлетворенность	До 50%
Частичная неудовлетворенность	От 50% до 65%

Частичная удовлетворенность	От 65% до 80%
Полная удовлетворенность	От 80% до 100%

Какие качества важны на Вашей работе? (Оцените степень важности по пятибалльной шкале, где 5 баллов – качество очень важно в работе, 1 балл – качество не важно в работе)

Перечень качеств	Оценка важности
1. Умение ставить профессиональные цели и задачи	5,0
2. Умение выделять вероятные проблемы в работе	4,8
3. Умение вырабатывать решения и оценивать их эффективность	4,8
4. Умение использовать современное техническое оборудование	4,7
5. Умение самостоятельно добывать и интерпретировать необходимую информацию	4,5
6. Умение планировать свою карьеру	4,8
7. Умение организовать себя и других	4,7
8. Положительное отношение к изменениям	4,8
9. Умение позитивно воспринимать критику	4,8
10. Умение учиться	4,8
11. Коммуникабельность, умение общаться	4,9
12. Умение планировать рабочее время	4,9
13. Аккуратность, исполнительность	4,9
14. Способность к аналитической работе	4,8
15. Усидчивость, терпение	4,8
16. Умение концентрироваться	4,6
17. Лидерские качества, умение руководить другими	4,6
18. Умение работать в команде	4,9
19. Способность к обучению	4,9
20. Творческие качества, умение решать нестандартные задачи	5,0

Общие выводы по критериям:

1. Полная удовлетворенность по критерию «Участие работодателей в реализации ООП» – 95,0%.

2. Рекомендации по совершенствованию качества подготовки обучающихся: развитие навыков самостоятельно добывать и интерпретировать необходимую информацию; умение концентрироваться; формирование лидерских качеств, умения руководить другими.

Отчет подготовлен:

Начальник отдела мониторинга образовательных и социальных процессов
ФГБОУ ВО Ставропольского ГАУ

Ивашова В.А. /  /

С отчетом ознакомлены:

Начальник отдела качества образования
ФГБОУ ВО Ставропольского ГАУ

Федиско О.Н. /  /

Председатель Учебно-методического совета
ФГБОУ ВО Ставропольского ГАУ

Левушкина С.В. /  /

Директор института агробиологии и земельных ресурсов
ФГБОУ ВО Ставропольского ГАУ

Есаулко А.Н. /  /

Дата 11 апреля 2024 г.

МИНИСТЕРСТВО СЕЛЬСКОГО ХОЗЯЙСТВА РОССИЙСКОЙ ФЕДЕРАЦИИ
ФЕДЕРАЛЬНОЕ ГОСУДАРСТВЕННОЕ БЮДЖЕТНОЕ ОБРАЗОВАТЕЛЬНОЕ УЧРЕЖДЕНИЕ
ВЫСШЕГО ОБРАЗОВАНИЯ
СТАВРОПОЛЬСКИЙ ГОСУДАРСТВЕННЫЙ АГРАРНЫЙ УНИВЕРСИТЕТ

УТВЕРЖДАЮ:

Проректор по учебной работе
ФГБОУ ВО Ставропольский ГАУ,
профессор Скляр И.Ю.


«12» апреля 2024 г.

ОТЧЕТ

**о результатах внутренней оценки качества реализации
образовательной программы научно-педагогическими работниками по
направлению подготовки 35.03.04 Агрономия (профиль – *Защита
растений*)**

г. Ставрополь, 2024 г.

Результаты анкетирования научно-педагогических работников, общие выводы о качестве реализации ООП и предложения по совершенствованию

Направление подготовки: 35.03.04 Агрономия

Профиль: Защита растений

В анкетировании приняли участие 87% от количества научно-педагогических работников, реализующих ООП.

Результаты анкетирования			
Показатели профессионального благополучия научно-педагогических работников		Средний балл	Результаты анкетирования, %
1.	Автономность	3,7	74,0
2.	Удовлетворенность уровнем компетентности	3,8	76,0
3.	Удовлетворенность профессиональными достижениями	4,3	86,0
4.	Профессиональный рост	4,4	88,0
5.	Профессиональные цели	4,0	80,0
6.	Позитивные отношения	4,2	84,0
<i>Удовлетворенность условиями реализации программы максимальное количество баллов 30</i>		24,4	81,3
7.	Общая удовлетворенность трудом в Ставропольском государственном аграрном университете		91,9
Общая удовлетворенность условиями организации образовательного процесса по программе			86,6

Общие выводы эксперта по критериям.

1. Удовлетворенность условиями реализации программы: полная удовлетворенность
2. Удовлетворенность материально-техническим и учебно-методическим обеспечением программы: полная удовлетворенность
3. Общая удовлетворенность условиями организации образовательного процесса по программе: полная удовлетворенность

Отчет подготовлен:

Начальник отдела мониторинга образовательных и социальных процессов
ФГБОУ ВО Ставропольского ГАУ


Ивашова В.А. /  /

С отчетом ознакомлены:


Начальник отдела качества образования
ФГБОУ ВО Ставропольского ГАУ

Федиско О.Н. /  /

Председатель Учебно-методического совета
ФГБОУ ВО Ставропольского ГАУ

Левушкина С.В. /  /

Директор института агробиологии и земельных ресурсов
ФГБОУ ВО Ставропольского ГАУ

Есаулко А.Н. /  /

Дата 11 апреля 2024 г.

МИНИСТЕРСТВО СЕЛЬСКОГО ХОЗЯЙСТВА РОССИЙСКОЙ ФЕДЕРАЦИИ
ФЕДЕРАЛЬНОЕ ГОСУДАРСТВЕННОЕ БЮДЖЕТНОЕ ОБРАЗОВАТЕЛЬНОЕ УЧРЕЖДЕНИЕ
ВЫСШЕГО ОБРАЗОВАНИЯ
СТАВРОПОЛЬСКИЙ ГОСУДАРСТВЕННЫЙ АГРАРНЫЙ УНИВЕРСИТЕТ

УТВЕРЖДАЮ:

Проректор по учебной работе
ФГБОУ ВО Ставропольский ГАУ,
профессор Скляр И.Ю.


«12» апреля 2024 г.

ОТЧЕТ

**о результатах внутренней оценки качества реализации
образовательной программы обучающимися по направлению
подготовки 35.03.04 Агрономия (профиль – *Защита растений*)**

г. Ставрополь, 2024 г.

Результаты анкетирования обучающихся, общие выводы о качестве образовательного процесса в целом, отдельных дисциплин, практик и условиях реализации ООП. Предложения по совершенствованию

Направление подготовки: 35.03.04 *Агрономия*

Профиль: *Защита растений*

1.1. Результаты анкетирования по оценке качества реализации учебных дисциплин, практик и работы преподавателей

Всего на программе обучается 84 студента очной формы обучения. В анкетировании приняли участие 82 студента.

Результаты анкетирования по оценке качества реализации учебных дисциплин, практик и работы преподавателей			
Вопросы о качестве реализации		Средний балл	Результаты анкетирования, %
1.	Преподаватель сразу установил ясные и понятные требования к студентам	4,64	92,8
2.	Преподаватель связывает содержание дисциплины с будущей профессией	4,69	93,8
3.	Преподаватель доступно и последовательно излагает материал	4,77	95,4
4.	Преподаватель поддерживает обратную связь с аудиторией	4,77	95,4
<i>Оценка качества реализации учебных дисциплин и работы преподавателей по ООП</i> <i>Максимальное количество баллов – 20</i>		18,87	94,4

Общие выводы и рекомендации по совершенствованию качества реализации учебных дисциплин и практик:

1. Полная удовлетворенность по критерию «Оценка качества реализации учебных дисциплин, практик и работы преподавателей» – 94,4%.

2. Наиболее высокое качество реализации учебных дисциплин проявляется в доступности и последовательном изложении материала, поддержании обратной связи со студентами.

3. Рекомендации по совершенствованию качества подготовки обучающихся:

– сохранить высокий уровень удовлетворенности обучающихся по предметам, обеспечивающим овладение общепрофессиональными и профессиональными компетенциями;

– обеспечить своевременное знакомство студентов с требованиями по дисциплинам.

1.2. Результаты оценки удовлетворенности условиями, содержанием, организацией образовательного процесса по программам высшего образования в ФГБОУ ВО Ставропольский ГАУ в соответствии с Приказом Министерства науки и высшего образования Российской Федерации от 31 июля 2020 г. №860

Показатели оценки удовлетворенности условиями, содержанием, организацией образовательного процесса	%
1.3. Доля получателей услуг, удовлетворенных открытостью, полнотой и доступностью информации о деятельности организации, размещенной на информационных стендах в помещении организации, на сайте (в % от общего числа опрошенных получателей услуг): - уровень удовлетворенности информацией на стендах - уровень удовлетворенности информацией на сайте	92,20 92,20 92,20
2.2. Доля получателей услуг, удовлетворенных комфортностью предоставления услуг организацией (в % от общего числа опрошенных получателей услуг): - зоны отдыха - наличие и понятность навигации по территории и корпусам - наличие и доступность источников питьевой воды на территории вуза - наличие и доступность санитарно-гигиенических помещений - санитарное состояние помещений	85,37 89,47 83,94 89,55 73,64 90,23
3.3. Доля получателей услуг, удовлетворенных доступностью услуг для инвалидов (в % от общего числа опрошенных получателей услуг)	89,85
4.1. Доля получателей услуг, удовлетворенных доброжелательностью, вежливостью работников организации, обеспечивающих первичный контакт и информирование получателя услуги при непосредственном обращении в организацию (работники приемной комиссии, секретариата, учебной части и прочие) (в % от общего числа опрошенных получателей услуг)	70,61
4.2. Доля получателей услуг, удовлетворенных доброжелательностью, вежливостью работников организации, обеспечивающих непосредственное оказание услуги при обращении в организацию (в % от общего числа опрошенных получателей услуг)	89,47
4.3. Доля получателей услуг, удовлетворенных доброжелательностью, вежливостью работников организации при использовании дистанционных форм взаимодействия (в % от общего числа опрошенных получателей услуг)	88,71
5.1. Доля получателей услуг, которые готовы рекомендовать организацию родственникам и знакомым (могли бы ее рекомендовать, если бы была возможность выбора организации) (в % от общего числа опрошенных получателей услуг)	89,70

5.2. Доля получателей услуг, удовлетворенных организационными условиями предоставления услуг (в % от общего числа опрошенных получателей услуг)	83,56
5.3. Доля получателей услуг, удовлетворенных в целом условиями оказания услуг в организации (в % от общего числа опрошенных получателей услуг)	88,41
Общая средняя оценка удовлетворенности обучающихся условиями, содержанием, организацией и качеством образовательного процесса	86,54

Общие выводы и рекомендации по совершенствованию условий, содержания, организации образовательного процесса

1. Полная удовлетворенность по критерию «удовлетворенность условиями, содержанием, организацией образовательного процесса» – 86,54%.

2. Наиболее высокая удовлетворенность отмечается в показателях оценки: удовлетворенность информацией на сайте; удовлетворенность информацией на стендах; удовлетворенность доброжелательностью, вежливостью работников организации при использовании дистанционных форм взаимодействия.

3. Области для совершенствования являются: повышение удовлетворенности доброжелательностью, вежливостью работников организации, обеспечивающих первичный контакт и информирование получателя услуги при непосредственном обращении в организацию (работники приемной комиссии, секретариата, учебной части и прочие); улучшение условий в санитарно-гигиенических помещениях.

4. Рекомендации по совершенствованию условий, содержания, организации образовательного процесса по программам высшего образования в ФГБОУ ВО Ставропольский ГАУ:

- увеличить количество зон отдыха для студентов в корпусах и на территории университета;

- обеспечить высокий уровень санитарно-гигиенических условий в помещениях.

Отчет подготовлен:

Начальник отдела мониторинга образовательных и социальных процессов
ФГБОУ ВО Ставропольского ГАУ


Ивашова В.А. /  /

С отчетом ознакомлены:


Начальник отдела качества образования
ФГБОУ ВО Ставропольского ГАУ

Федиско О.Н. /  /

Председатель Учебно-методического совета
ФГБОУ ВО Ставропольского ГАУ

Левушкина С.В. /  /

Директор института агробиологии и земельных ресурсов
ФГБОУ ВО Ставропольского ГАУ

Есаулко А.Н. /  /

Дата 11 апреля 2024 г.

МИНИСТЕРСТВО СЕЛЬСКОГО ХОЗЯЙСТВА РОССИЙСКОЙ ФЕДЕРАЦИИ
ФЕДЕРАЛЬНОЕ ГОСУДАРСТВЕННОЕ БЮДЖЕТНОЕ ОБРАЗОВАТЕЛЬНОЕ УЧРЕЖДЕНИЕ
ВЫСШЕГО ОБРАЗОВАНИЯ
СТАВРОПОЛЬСКИЙ ГОСУДАРСТВЕННЫЙ АГРАРНЫЙ УНИВЕРСИТЕТ

УТВЕРЖДАЮ:

Проректор по учебной работе
ФГБОУ ВО Ставропольский ГАУ,
профессор Скляр И.Ю.


«12» апреля 2024 г.

ОТЧЕТ

**о результатах внутренней оценки качества реализации
образовательной программы работодателями по направлению
подготовки 35.03.04 Агрономия (профиль – *Защита растений*)**

г. Ставрополь, 2024 г.

Результаты анкетирования представителей работодателей, участвующих в реализации ООП, общие выводы о качестве реализации и предложения по совершенствованию

Направление подготовки: 35.03.04 Агрономия

Профиль: Защита растений

В анкетировании приняли участие 13 представителей работодателей.

Результаты анкетирования			
Вопросы		Средний балл	Результаты анкетирования, %
1.	Можете ли Вы сказать, что в целом Ставропольский ГАУ готовит отличных специалистов?	3,6	90,0
2.	Обладают ли выпускники Ставропольского ГАУ необходимыми компетенциями (навыками) для успешного включения в текущие рабочие процессы Вашего предприятия (организации)?	4,0	100,0
3.	Считаете ли Вы, что выпускников Ставропольского ГАУ готовят на передовом для отрасли оборудовании с учетом современных технологических процессов отрасли?	3,6	90,0
4.	Считаете ли Вы, что выпускники Ставропольского ГАУ владеют в полном объеме цифровыми технологиями для успешного выполнения рабочих производственных задач?	3,6	90,0
5.	Вас приглашали в Ставропольский ГАУ для проведения мастер-классов, открытых занятий, лекций и т.п.?	4,0	100
6.	Есть ли у Вас желание развивать стратегическое партнерство со Ставропольским ГАУ в образовательной, научной, культурно-досуговой, спортивной и других сферах деятельности?	4,0	100
<i>Участие работодателей в реализации ООП и оценка качества подготовки выпускников Максимальное количество баллов – 24</i>		22,8	95,0

Оценочная шкала результатов анкетирования

Степень удовлетворенности	Процентный интервал удовлетворенности
Неудовлетворенность	До 50%
Частичная неудовлетворенность	От 50% до 65%

Частичная удовлетворенность	От 65% до 80%
Полная удовлетворенность	От 80% до 100%

Какие качества важны на Вашей работе? (Оцените степень важности по пятибалльной шкале, где 5 баллов – качество очень важно в работе, 1 балл – качество не важно в работе)

Перечень качеств	Оценка важности
1. Умение ставить профессиональные цели и задачи	5,0
2. Умение выделять вероятные проблемы в работе	4,8
3. Умение вырабатывать решения и оценивать их эффективность	4,8
4. Умение использовать современное техническое оборудование	4,7
5. Умение самостоятельно добывать и интерпретировать необходимую информацию	4,5
6. Умение планировать свою карьеру	4,8
7. Умение организовать себя и других	4,7
8. Положительное отношение к изменениям	4,8
9. Умение позитивно воспринимать критику	4,8
10. Умение учиться	4,8
11. Коммуникабельность, умение общаться	4,9
12. Умение планировать рабочее время	4,9
13. Аккуратность, исполнительность	4,9
14. Способность к аналитической работе	4,8
15. Усидчивость, терпение	4,8
16. Умение концентрироваться	4,6
17. Лидерские качества, умение руководить другими	4,6
18. Умение работать в команде	4,9
19. Способность к обучению	4,9
20. Творческие качества, умение решать нестандартные задачи	5,0

Общие выводы по критериям:

1. Полная удовлетворенность по критерию «Участие работодателей в реализации ООП» – 95,0%.

2. Рекомендации по совершенствованию качества подготовки обучающихся: развитие навыков самостоятельно добывать и интерпретировать необходимую информацию; умение концентрироваться; формирование лидерских качеств, умения руководить другими.


Отчет подготовлен:

Начальник отдела мониторинга образовательных и социальных процессов
ФГБОУ ВО Ставропольского ГАУ


Ивашова В.А. /  /

С отчетом ознакомлены:


Начальник отдела качества образования
ФГБОУ ВО Ставропольского ГАУ

Федиско О.Н. /  /

Председатель Учебно-методического совета
ФГБОУ ВО Ставропольского ГАУ

Левушкина С.В. /  /

Директор института агробиологии и земельных ресурсов
ФГБОУ ВО Ставропольского ГАУ

Есаулко А.Н. /  /

Дата 11 апреля 2024 г.

МИНИСТЕРСТВО СЕЛЬСКОГО ХОЗЯЙСТВА РОССИЙСКОЙ ФЕДЕРАЦИИ
ФЕДЕРАЛЬНОЕ ГОСУДАРСТВЕННОЕ БЮДЖЕТНОЕ ОБРАЗОВАТЕЛЬНОЕ УЧРЕЖДЕНИЕ
ВЫСШЕГО ОБРАЗОВАНИЯ
СТАВРОПОЛЬСКИЙ ГОСУДАРСТВЕННЫЙ АГРАРНЫЙ УНИВЕРСИТЕТ

УТВЕРЖДАЮ:

Проректор по учебной работе
ФГБОУ ВО Ставропольский ГАУ,
профессор Скляр И.Ю.


«12» апреля 2024 г.

ОТЧЕТ

**о результатах внутренней оценки качества реализации
образовательной программы научно-педагогическими работниками по
направлению подготовки 35.03.04 Агрономия (профиль –
Плодоовощеводство)**

г. Ставрополь, 2024 г.

Результаты анкетирования научно-педагогических работников, общие выводы о качестве реализации ООП и предложения по совершенствованию

Направление подготовки: 35.03.04 Агрономия

Профиль: Плодоовощеводство

В анкетировании приняли участие 89% от количества научно-педагогических работников, реализующих ООП.

Результаты анкетирования			
Показатели профессионального благополучия научно-педагогических работников		Средний балл	Результаты анкетирования, %
1.	Автономность	3,7	74,0
2.	Удовлетворенность уровнем компетентности	3,8	76,0
3.	Удовлетворенность профессиональными достижениями	4,3	86,0
4.	Профессиональный рост	4,4	88,0
5.	Профессиональные цели	4,0	80,0
6.	Позитивные отношения	4,2	84,0
<i>Удовлетворенность условиями реализации программы максимальное количество баллов 30</i>		24,4	81,3
7.	Общая удовлетворенность трудом в Ставропольском государственном аграрном университете		91,9
Общая удовлетворенность условиями организации образовательного процесса по программе			86,6

Общие выводы эксперта по критериям.

1. Удовлетворенность условиями реализации программы: полная удовлетворенность
2. Удовлетворенность материально-техническим и учебно-методическим обеспечением программы: полная удовлетворенность
3. Общая удовлетворенность условиями организации образовательного процесса по программе: полная удовлетворенность

Отчет подготовлен:

Начальник отдела мониторинга образовательных и социальных процессов
ФГБОУ ВО Ставропольского ГАУ


Ивашова В.А. /  /

С отчетом ознакомлены:

Начальник отдела качества образования
ФГБОУ ВО Ставропольского ГАУ

Федиско О.Н. /  /

Председатель Учебно-методического совета
ФГБОУ ВО Ставропольского ГАУ

Левушкина С.В. /  /

Директор института агробиологии и земельных ресурсов
ФГБОУ ВО Ставропольского ГАУ

Есаулко А.Н. /  /

Дата 11 апреля 2024 г.

МИНИСТЕРСТВО СЕЛЬСКОГО ХОЗЯЙСТВА РОССИЙСКОЙ ФЕДЕРАЦИИ
ФЕДЕРАЛЬНОЕ ГОСУДАРСТВЕННОЕ БЮДЖЕТНОЕ ОБРАЗОВАТЕЛЬНОЕ УЧРЕЖДЕНИЕ
ВЫСШЕГО ОБРАЗОВАНИЯ
СТАВРОПОЛЬСКИЙ ГОСУДАРСТВЕННЫЙ АГРАРНЫЙ УНИВЕРСИТЕТ

УТВЕРЖДАЮ:

Проректор по учебной работе
ФГБОУ ВО Ставропольский ГАУ,
профессор Скляр И.Ю.


«12» апреля 2024 г.

ОТЧЕТ

**о результатах внутренней оценки качества реализации
образовательной программы обучающимися по направлению
подготовки 35.03.04 Агрономия (профиль – Плодоовощеводство)**

г. Ставрополь, 2024 г.

Результаты анкетирования обучающихся, общие выводы о качестве образовательного процесса в целом, отдельных дисциплин, практик и условиях реализации ООП. Предложения по совершенствованию

Направление подготовки: 35.03.04 *Агрономия*

Профиль: *Плодоовощеводство*

1.1. Результаты анкетирования по оценке качества реализации учебных дисциплин, практик и работы преподавателей

Всего на программе обучается 33 студента очной формы обучения. В анкетировании приняли участие 32 студента.

Результаты анкетирования по оценке качества реализации учебных дисциплин, практик и работы преподавателей			
Вопросы о качестве реализации		Средний балл	Результаты анкетирования, %
1.	Преподаватель сразу установил ясные и понятные требования к студентам	4,64	92,8
2.	Преподаватель связывает содержание дисциплины с будущей профессией	4,69	93,8
3.	Преподаватель доступно и последовательно излагает материал	4,77	95,4
4.	Преподаватель поддерживает обратную связь с аудиторией	4,77	95,4
<i>Оценка качества реализации учебных дисциплин и работы преподавателей по ООП</i> <i>Максимальное количество баллов – 20</i>		18,87	94,4

Общие выводы и рекомендации по совершенствованию качества реализации учебных дисциплин и практик:

1. Полная удовлетворенность по критерию «Оценка качества реализации учебных дисциплин, практик и работы преподавателей» – 94,4%.

2. Наиболее высокое качество реализации учебных дисциплин проявляется в доступности и последовательном изложении материала, поддержании обратной связи со студентами.

3. Рекомендации по совершенствованию качества подготовки обучающихся:

– сохранить высокий уровень удовлетворенности обучающихся по предметам, обеспечивающим овладение общепрофессиональными и профессиональными компетенциями;

– обеспечить своевременное знакомство студентов с требованиями по дисциплинам.

1.2. Результаты оценки удовлетворенности условиями, содержанием, организацией образовательного процесса по программам высшего образования в ФГБОУ ВО Ставропольский ГАУ в соответствии с Приказом Министерства науки и высшего образования Российской Федерации от 31 июля 2020 г. №860

Показатели оценки удовлетворенности условиями, содержанием, организацией образовательного процесса	%
1.3. Доля получателей услуг, удовлетворенных открытостью, полнотой и доступностью информации о деятельности организации, размещенной на информационных стендах в помещении организации, на сайте (в % от общего числа опрошенных получателей услуг): - уровень удовлетворенности информацией на стендах - уровень удовлетворенности информацией на сайте	92,20 92,20 92,20
2.2. Доля получателей услуг, удовлетворенных комфортностью предоставления услуг организацией (в % от общего числа опрошенных получателей услуг): - зоны отдыха - наличие и понятность навигации по территории и корпусам - наличие и доступность источников питьевой воды на территории вуза - наличие и доступность санитарно-гигиенических помещений - санитарное состояние помещений	85,37 89,47 83,94 89,55 73,64 90,23
3.3. Доля получателей услуг, удовлетворенных доступностью услуг для инвалидов (в % от общего числа опрошенных получателей услуг)	89,85
4.1. Доля получателей услуг, удовлетворенных доброжелательностью, вежливостью работников организации, обеспечивающих первичный контакт и информирование получателя услуги при непосредственном обращении в организацию (работники приемной комиссии, секретариата, учебной части и прочие) (в % от общего числа опрошенных получателей услуг)	70,61
4.2. Доля получателей услуг, удовлетворенных доброжелательностью, вежливостью работников организации, обеспечивающих непосредственное оказание услуги при обращении в организацию (в % от общего числа опрошенных получателей услуг)	89,47
4.3. Доля получателей услуг, удовлетворенных доброжелательностью, вежливостью работников организации при использовании дистанционных форм взаимодействия (в % от общего числа опрошенных получателей услуг)	88,71
5.1. Доля получателей услуг, которые готовы рекомендовать организацию родственникам и знакомым (могли бы ее рекомендовать, если бы была возможность выбора организации) (в % от общего числа опрошенных получателей услуг)	89,70

5.2. Доля получателей услуг, удовлетворенных организационными условиями предоставления услуг (в % от общего числа опрошенных получателей услуг)	83,56
5.3. Доля получателей услуг, удовлетворенных в целом условиями оказания услуг в организации (в % от общего числа опрошенных получателей услуг)	88,41
Общая средняя оценка удовлетворенности обучающихся условиями, содержанием, организацией и качеством образовательного процесса	86,54

Общие выводы и рекомендации по совершенствованию условий, содержания, организации образовательного процесса

1. Полная удовлетворенность по критерию «удовлетворенность условиями, содержанием, организацией образовательного процесса» – 86,54%.

2. Наиболее высокая удовлетворенность отмечается в показателях оценки: удовлетворенность информацией на сайте; удовлетворенность информацией на стендах; удовлетворенность доброжелательностью, вежливостью работников организации при использовании дистанционных форм взаимодействия.

3. Области для совершенствования являются: повышение удовлетворенности доброжелательностью, вежливостью работников организации, обеспечивающих первичный контакт и информирование получателя услуги при непосредственном обращении в организацию (работники приемной комиссии, секретариата, учебной части и прочие); улучшение условий в санитарно-гигиенических помещениях.

4. Рекомендации по совершенствованию условий, содержания, организации образовательного процесса по программам высшего образования в ФГБОУ ВО Ставропольский ГАУ:

- увеличить количество зон отдыха для студентов в корпусах и на территории университета;

- обеспечить высокий уровень санитарно-гигиенических условий в помещениях.

Отчет подготовлен:

Начальник отдела мониторинга образовательных и социальных процессов
ФГБОУ ВО Ставропольского ГАУ


Ивашова В.А. /  /

С отчетом ознакомлены:

Начальник отдела качества образования
ФГБОУ ВО Ставропольского ГАУ

Федиско О.Н. /  /

Председатель Учебно-методического совета
ФГБОУ ВО Ставропольского ГАУ

Левушкина С.В. /  /

Директор института агробиологии и земельных ресурсов
ФГБОУ ВО Ставропольского ГАУ

Есаулко А.Н. /  /

Дата 11 апреля 2024 г.

МИНИСТЕРСТВО СЕЛЬСКОГО ХОЗЯЙСТВА РОССИЙСКОЙ ФЕДЕРАЦИИ
ФЕДЕРАЛЬНОЕ ГОСУДАРСТВЕННОЕ БЮДЖЕТНОЕ ОБРАЗОВАТЕЛЬНОЕ УЧРЕЖДЕНИЕ
ВЫСШЕГО ОБРАЗОВАНИЯ
СТАВРОПОЛЬСКИЙ ГОСУДАРСТВЕННЫЙ АГРАРНЫЙ УНИВЕРСИТЕТ

УТВЕРЖДАЮ:

Проректор по учебной работе
ФГБОУ ВО Ставропольский ГАУ,
профессор Скляр И.Ю.


«12» апреля 2024 г.

ОТЧЕТ

**о результатах внутренней оценки качества реализации
образовательной программы работодателями по направлению
подготовки 35.03.04 Агрономия (профиль – Плодоовощеводство)**

г. Ставрополь, 2024 г.

Результаты анкетирования представителей работодателей, участвующих в реализации ООП, общие выводы о качестве реализации и предложения по совершенствованию

Направление подготовки: 35.03.04 Агрономия

Профиль: Плодоовощеводство

В анкетировании приняли участие 13 представителей работодателей.

Результаты анкетирования		
Вопросы	Средний балл	Результаты анкетирования, %
1. Можете ли Вы сказать, что в целом Ставропольский ГАУ готовит отличных специалистов?	3,6	90,0
2. Обладают ли выпускники Ставропольского ГАУ необходимыми компетенциями (навыками) для успешного включения в текущие рабочие процессы Вашего предприятия (организации)?	4,0	100,0
3. Считаете ли Вы, что выпускников Ставропольского ГАУ готовят на передовом для отрасли оборудовании с учетом современных технологических процессов отрасли?	3,6	90,0
4. Считаете ли Вы, что выпускники Ставропольского ГАУ владеют в полном объеме цифровыми технологиями для успешного выполнения рабочих производственных задач?	3,6	90,0
5. Вас приглашали в Ставропольский ГАУ для проведения мастер-классов, открытых занятий, лекций и т.п.?	4,0	100
6. Есть ли у Вас желание развивать стратегическое партнерство со Ставропольским ГАУ в образовательной, научной, культурно-досуговой, спортивной и других сферах деятельности?	4,0	100
<i>Участие работодателей в реализации ООП и оценка качества подготовки выпускников Максимальное количество баллов – 24</i>	22,8	95,0

Оценочная шкала результатов анкетирования

Степень удовлетворенности	Процентный интервал удовлетворенности
Неудовлетворенность	До 50%
Частичная неудовлетворенность	От 50% до 65%

Частичная удовлетворенность	От 65% до 80%
Полная удовлетворенность	От 80% до 100%

Какие качества важны на Вашей работе? (Оцените степень важности по пятибалльной шкале, где 5 баллов – качество очень важно в работе, 1 балл – качество не важно в работе)

Перечень качеств	Оценка важности
1. Умение ставить профессиональные цели и задачи	5,0
2. Умение выделять вероятные проблемы в работе	4,8
3. Умение вырабатывать решения и оценивать их эффективность	4,8
4. Умение использовать современное техническое оборудование	4,7
5. Умение самостоятельно добывать и интерпретировать необходимую информацию	4,5
6. Умение планировать свою карьеру	4,8
7. Умение организовать себя и других	4,7
8. Положительное отношение к изменениям	4,8
9. Умение позитивно воспринимать критику	4,8
10. Умение учиться	4,8
11. Коммуникабельность, умение общаться	4,9
12. Умение планировать рабочее время	4,9
13. Аккуратность, исполнительность	4,9
14. Способность к аналитической работе	4,8
15. Усидчивость, терпение	4,8
16. Умение концентрироваться	4,6
17. Лидерские качества, умение руководить другими	4,6
18. Умение работать в команде	4,9
19. Способность к обучению	4,9
20. Творческие качества, умение решать нестандартные задачи	5,0

Общие выводы по критериям:

1. Полная удовлетворенность по критерию «Участие работодателей в реализации ООП» – 95,0%.

2. Рекомендации по совершенствованию качества подготовки обучающихся: развитие навыков самостоятельно добывать и интерпретировать необходимую информацию; умение концентрироваться; формирование лидерских качеств, умения руководить другими.

Отчет подготовлен:

Начальник отдела мониторинга образовательных и социальных процессов
ФГБОУ ВО Ставропольского ГАУ


Ивашова В.А. /  /

С отчетом ознакомлены:

Начальник отдела качества образования
ФГБОУ ВО Ставропольского ГАУ

Федиско О.Н. /  /

Председатель Учебно-методического совета
ФГБОУ ВО Ставропольского ГАУ

Левушкина С.В. /  /

Директор института агробиологии и земельных ресурсов
ФГБОУ ВО Ставропольского ГАУ

Есаулко А.Н. /  /

Дата 11 апреля 2024 г.

МИНИСТЕРСТВО СЕЛЬСКОГО ХОЗЯЙСТВА РОССИЙСКОЙ ФЕДЕРАЦИИ
ФЕДЕРАЛЬНОЕ ГОСУДАРСТВЕННОЕ БЮДЖЕТНОЕ ОБРАЗОВАТЕЛЬНОЕ УЧРЕЖДЕНИЕ
ВЫСШЕГО ОБРАЗОВАНИЯ
СТАВРОПОЛЬСКИЙ ГОСУДАРСТВЕННЫЙ АГРАРНЫЙ УНИВЕРСИТЕТ

УТВЕРЖДАЮ:

Проректор по учебной работе
ФГБОУ ВО Ставропольский ГАУ,
профессор Скляр И.Ю.


«12» апреля 2024 г.

ОТЧЕТ

**о результатах внутренней оценки качества реализации
образовательной программы научно-педагогическими работниками по
направлению подготовки 35.03.04 Агрономия (профиль – *Технология
производства продукции растениеводства*)**

г. Ставрополь, 2024 г.

Результаты анкетирования научно-педагогических работников, общие выводы о качестве реализации ООП и предложения по совершенствованию

Направление подготовки: 35.03.04 Агрономия

Профиль: Технология производства продукции растениеводства

В анкетировании приняли участие 88% от количества научно-педагогических работников, реализующих ООП.

Результаты анкетирования			
Показатели профессионального благополучия научно-педагогических работников		Средний балл	Результаты анкетирования, %
1.	Автономность	3,7	74,0
2.	Удовлетворенность уровнем компетентности	3,8	76,0
3.	Удовлетворенность профессиональными достижениями	4,3	86,0
4.	Профессиональный рост	4,4	88,0
5.	Профессиональные цели	4,0	80,0
6.	Позитивные отношения	4,2	84,0
Удовлетворенность условиями реализации программы максимальное количество баллов 30		24,4	81,3
7.	Общая удовлетворенность трудом в Ставропольском государственном аграрном университете		91,9
Общая удовлетворенность условиями организации образовательного процесса по программе			86,6

Общие выводы эксперта по критериям.

1. Удовлетворенность условиями реализации программы: полная удовлетворенность
2. Удовлетворенность материально-техническим и учебно-методическим обеспечением программы: полная удовлетворенность
3. Общая удовлетворенность условиями организации образовательного процесса по программе: полная удовлетворенность


Отчет подготовлен:

Начальник отдела мониторинга образовательных и социальных процессов
ФГБОУ ВО Ставропольского ГАУ


Ивашова В.А. /  /

С отчетом ознакомлены:


Начальник отдела качества образования
ФГБОУ ВО Ставропольского ГАУ

Федиско О.Н. /  /

Председатель Учебно-методического совета
ФГБОУ ВО Ставропольского ГАУ

Левушкина С.В. /  /

Директор института агробиологии и земельных ресурсов
ФГБОУ ВО Ставропольского ГАУ

Есаулко А.Н. /  /

Дата 11 апреля 2024 г.

МИНИСТЕРСТВО СЕЛЬСКОГО ХОЗЯЙСТВА РОССИЙСКОЙ ФЕДЕРАЦИИ
ФЕДЕРАЛЬНОЕ ГОСУДАРСТВЕННОЕ БЮДЖЕТНОЕ ОБРАЗОВАТЕЛЬНОЕ УЧРЕЖДЕНИЕ
ВЫСШЕГО ОБРАЗОВАНИЯ
СТАВРОПОЛЬСКИЙ ГОСУДАРСТВЕННЫЙ АГРАРНЫЙ УНИВЕРСИТЕТ

УТВЕРЖДАЮ:

Проректор по учебной работе
ФГБОУ ВО Ставропольский ГАУ,
профессор Скляр И.Ю.


«12» апреля 2024 г.

ОТЧЕТ

**о результатах внутренней оценки качества реализации
образовательной программы обучающимися по направлению подготовки
35.03.04 Агрономия (профиль – *Технология производства продукции
растениеводства*)**

г. Ставрополь, 2024 г.

Результаты анкетирования обучающихся, общие выводы о качестве образовательного процесса в целом, отдельных дисциплин, практик и условиях реализации ООП. Предложения по совершенствованию

Направление подготовки: 35.03.04 *Агрономия*

Профиль: *Технология производства продукции растениеводства*

1.1. Результаты анкетирования по оценке качества реализации учебных дисциплин, практик и работы преподавателей

Всего на программе обучается 48 студентов очной формы обучения. В анкетировании приняли участие 45 студентов.

Результаты анкетирования по оценке качества реализации учебных дисциплин, практик и работы преподавателей			
Вопросы о качестве реализации		Средний балл	Результаты анкетирования, %
1.	Преподаватель сразу установил ясные и понятные требования к студентам	4,64	92,8
2.	Преподаватель связывает содержание дисциплины с будущей профессией	4,69	93,8
3.	Преподаватель доступно и последовательно излагает материал	4,77	95,4
4.	Преподаватель поддерживает обратную связь с аудиторией	4,77	95,4
<i>Оценка качества реализации учебных дисциплин и работы преподавателей по ООП Максимальное количество баллов – 20</i>		18,87	94,4

Общие выводы и рекомендации по совершенствованию качества реализации учебных дисциплин и практик:

1. Полная удовлетворенность по критерию «Оценка качества реализации учебных дисциплин, практик и работы преподавателей» – 94,4%.

2. Наиболее высокое качество реализации учебных дисциплин проявляется в доступности и последовательном изложении материала, поддержании обратной связи со студентами.

3. Рекомендации по совершенствованию качества подготовки обучающихся:

– сохранить высокий уровень удовлетворенности обучающихся по предметам, обеспечивающим овладение общепрофессиональными и профессиональными компетенциями;

– обеспечить своевременное знакомство студентов с требованиями по дисциплинам.

1.2. Результаты оценки удовлетворенности условиями, содержанием, организацией образовательного процесса по программам высшего образования

в ФГБОУ ВО Ставропольский ГАУ в соответствии с Приказом Министерства науки и высшего образования Российской Федерации от 31 июля 2020 г. №860

Показатели оценки удовлетворенности условиями, содержанием, организацией образовательного процесса	%
1.3. Доля получателей услуг, удовлетворенных открытостью, полнотой и доступностью информации о деятельности организации, размещенной на информационных стендах в помещении организации, на сайте (в % от общего числа опрошенных получателей услуг):	92,20
- уровень удовлетворенности информацией на стендах	92,20
- уровень удовлетворенности информацией на сайте	92,20
2.2. Доля получателей услуг, удовлетворенных комфортностью предоставления услуг организацией (в % от общего числа опрошенных получателей услуг):	85,37
- зоны отдыха	89,47
- наличие и понятность навигации по территории и корпусам	83,94
- наличие и доступность источников питьевой воды на территории вуза	89,55
- наличие и доступность санитарно-гигиенических помещений	73,64
- санитарное состояние помещений	90,23
3.3. Доля получателей услуг, удовлетворенных доступностью услуг для инвалидов (в % от общего числа опрошенных получателей услуг)	89,85
4.1. Доля получателей услуг, удовлетворенных доброжелательностью, вежливостью работников организации, обеспечивающих первичный контакт и информирование получателя услуги при непосредственном обращении в организацию (работники приемной комиссии, секретариата, учебной части и прочие) (в % от общего числа опрошенных получателей услуг)	70,61
4.2. Доля получателей услуг, удовлетворенных доброжелательностью, вежливостью работников организации, обеспечивающих непосредственное оказание услуги при обращении в организацию (в % от общего числа опрошенных получателей услуг)	89,47
4.3. Доля получателей услуг, удовлетворенных доброжелательностью, вежливостью работников организации при использовании дистанционных форм взаимодействия (в % от общего числа опрошенных получателей услуг)	88,71
5.1. Доля получателей услуг, которые готовы рекомендовать организацию родственникам и знакомым (могли бы ее рекомендовать, если бы была возможность выбора организации) (в % от общего числа опрошенных получателей услуг)	89,70
5.2. Доля получателей услуг, удовлетворенных организационными условиями предоставления услуг (в % от общего числа опрошенных получателей услуг)	83,56

5.3. Доля получателей услуг, удовлетворенных в целом условиями оказания услуг в организации (в % от общего числа опрошенных получателей услуг)	88,41
Общая средняя оценка удовлетворенности обучающихся условиями, содержанием, организацией и качеством образовательного процесса	86,54

Общие выводы и рекомендации по совершенствованию условий, содержания, организации образовательного процесса

1. Полная удовлетворенность по критерию «удовлетворенность условиями, содержанием, организацией образовательного процесса» – 86,54%.

2. Наиболее высокая удовлетворенность отмечается в показателях оценки: удовлетворенность информацией на сайте; удовлетворенность информацией на стендах; удовлетворенность доброжелательностью, вежливостью работников организации при использовании дистанционных форм взаимодействия.

3. Областями для совершенствования являются: повышение удовлетворенности доброжелательностью, вежливостью работников организации, обеспечивающих первичный контакт и информирование получателя услуги при непосредственном обращении в организацию (работники приемной комиссии, секретариата, учебной части и прочие); улучшение условий в санитарно-гигиенических помещениях.

4. Рекомендации по совершенствованию условий, содержания, организации образовательного процесса по программам высшего образования в ФГБОУ ВО Ставропольский ГАУ:

- увеличить количество зон отдыха для студентов в корпусах и на территории университета;
- обеспечить высокий уровень санитарно-гигиенических условий в помещениях.


Отчет подготовлен:

Начальник отдела мониторинга образовательных и социальных процессов
ФГБОУ ВО Ставропольского ГАУ


Ивашова В.А. /  /

С отчетом ознакомлены:


Начальник отдела качества образования
ФГБОУ ВО Ставропольского ГАУ

Федиско О.Н. /  /

Председатель Учебно-методического совета
ФГБОУ ВО Ставропольского ГАУ

Левушкина С.В. /  /

Директор института агробиологии и земельных ресурсов
ФГБОУ ВО Ставропольского ГАУ

Есаулко А.Н. /  /

Дата 11 апреля 2024 г.

МИНИСТЕРСТВО СЕЛЬСКОГО ХОЗЯЙСТВА РОССИЙСКОЙ ФЕДЕРАЦИИ
ФЕДЕРАЛЬНОЕ ГОСУДАРСТВЕННОЕ БЮДЖЕТНОЕ ОБРАЗОВАТЕЛЬНОЕ УЧРЕЖДЕНИЕ
ВЫСШЕГО ОБРАЗОВАНИЯ
СТАВРОПОЛЬСКИЙ ГОСУДАРСТВЕННЫЙ АГРАРНЫЙ УНИВЕРСИТЕТ

УТВЕРЖДАЮ:

Проректор по учебной работе
ФГБОУ ВО Ставропольский ГАУ,
профессор Скляр И.Ю.


«12» апреля 2024 г.

ОТЧЕТ

**о результатах внутренней оценки качества реализации
образовательной программы работодателями по направлению
подготовки 35.03.04 Агрономия (*профиль – Технология производства
продукции растениеводства*)**

г. Ставрополь, 2024 г.

Результаты анкетирования представителей работодателей, участвующих в реализации ООП, общие выводы о качестве реализации и предложения по совершенствованию

Направление подготовки: 35.03.04 Агрономия

Профиль: Технология производства продукции растениеводства

В анкетировании приняли участие 13 представителей работодателей.

Результаты анкетирования			
Вопросы		Средний балл	Результаты анкетирования, %
1.	Можете ли Вы сказать, что в целом Ставропольский ГАУ готовит отличных специалистов?	3,6	90,0
2.	Обладают ли выпускники Ставропольского ГАУ необходимыми компетенциями (навыками) для успешного включения в текущие рабочие процессы Вашего предприятия (организации)?	4,0	100,0
3.	Считаете ли Вы, что выпускников Ставропольского ГАУ готовят на передовом для отрасли оборудовании с учетом современных технологических процессов отрасли?	3,6	90,0
4.	Считаете ли Вы, что выпускники Ставропольского ГАУ владеют в полном объеме цифровыми технологиями для успешного выполнения рабочих производственных задач?	3,6	90,0
5.	Вас приглашали в Ставропольский ГАУ для проведения мастер-классов, открытых занятий, лекций и т.п.?	4,0	100
6.	Есть ли у Вас желание развивать стратегическое партнерство со Ставропольским ГАУ в образовательной, научной, культурно-досуговой, спортивной и других сферах деятельности?	4,0	100
<i>Участие работодателей в реализации ООП и оценка качества подготовки выпускников</i>		22,8	95,0
<i>Максимальное количество баллов – 24</i>			

Оценочная шкала результатов анкетирования

Степень удовлетворенности	Процентный интервал удовлетворенности
Неудовлетворенность	До 50%
Частичная неудовлетворенность	От 50% до 65%

Частичная удовлетворенность	От 65% до 80%
Полная удовлетворенность	От 80% до 100%

Какие качества важны на Вашей работе? (Оцените степень важности по пятибалльной шкале, где 5 баллов – качество очень важно в работе, 1 балл – качество не важно в работе)

Перечень качеств	Оценка важности
1. Умение ставить профессиональные цели и задачи	5,0
2. Умение выделять вероятные проблемы в работе	4,8
3. Умение вырабатывать решения и оценивать их эффективность	4,8
4. Умение использовать современное техническое оборудование	4,7
5. Умение самостоятельно добывать и интерпретировать необходимую информацию	4,5
6. Умение планировать свою карьеру	4,8
7. Умение организовать себя и других	4,7
8. Положительное отношение к изменениям	4,8
9. Умение позитивно воспринимать критику	4,8
10. Умение учиться	4,8
11. Коммуникабельность, умение общаться	4,9
12. Умение планировать рабочее время	4,9
13. Аккуратность, исполнительность	4,9
14. Способность к аналитической работе	4,8
15. Усидчивость, терпение	4,8
16. Умение концентрироваться	4,6
17. Лидерские качества, умение руководить другими	4,6
18. Умение работать в команде	4,9
19. Способность к обучению	4,9
20. Творческие качества, умение решать нестандартные задачи	5,0

Общие выводы по критериям:

1. Полная удовлетворенность по критерию «Участие работодателей в реализации ООП» – 95,0%.

2. Рекомендации по совершенствованию качества подготовки обучающихся: развитие навыков самостоятельно добывать и интерпретировать необходимую информацию; умение концентрироваться; формирование лидерских качеств, умения руководить другими.


Отчет подготовлен:

Начальник отдела мониторинга образовательных и социальных процессов
ФГБОУ ВО Ставропольского ГАУ


Ивашова В.А. /  /

С отчетом ознакомлены:


Начальник отдела качества образования
ФГБОУ ВО Ставропольского ГАУ

Федиско О.Н. /  /

Председатель Учебно-методического совета
ФГБОУ ВО Ставропольского ГАУ

Левушкина С.В. /  /

Директор института агробиологии и земельных ресурсов
ФГБОУ ВО Ставропольского ГАУ

Есаулко А.Н. /  /

Дата 11 апреля 2024 г.

МИНИСТЕРСТВО СЕЛЬСКОГО ХОЗЯЙСТВА РОССИЙСКОЙ ФЕДЕРАЦИИ
ФЕДЕРАЛЬНОЕ ГОСУДАРСТВЕННОЕ БЮДЖЕТНОЕ ОБРАЗОВАТЕЛЬНОЕ УЧРЕЖДЕНИЕ
ВЫСШЕГО ОБРАЗОВАНИЯ
СТАВРОПОЛЬСКИЙ ГОСУДАРСТВЕННЫЙ АГРАРНЫЙ УНИВЕРСИТЕТ

УТВЕРЖДАЮ:

Проректор по учебной работе
ФГБОУ ВО Ставропольский ГАУ,
профессор Склярёв И.Ю.


«12» апреля 2024 г.

ОТЧЕТ

**о результатах внутренней оценки качества реализации
образовательной программы научно-педагогическими работниками по
направлению подготовки 35.03.05 Садоводство (*профиль – Плодоводство,
овощеводство и виноградарство*)**

г. Ставрополь, 2024 г.

Результаты анкетирования научно-педагогических работников, общие выводы о качестве реализации ООП и предложения по совершенствованию

Направление подготовки: 35.03.05 Садоводство

Профиль: Плодоводство, овощеводство и виноградарство

В анкетировании приняли участие 94% от количества научно-педагогических работников, реализующих ООП.

Результаты анкетирования		
Показатели профессионального благополучия научно-педагогических работников	Средний балл	Результаты анкетирования, %
1. Автономность	3,7	74,0
2. Удовлетворенность уровнем компетентности	3,8	76,0
3. Удовлетворенность профессиональными достижениями	4,3	86,0
4. Профессиональный рост	4,4	88,0
5. Профессиональные цели	4,0	80,0
6. Позитивные отношения	4,2	84,0
<i>Удовлетворенность условиями реализации программы максимальное количество баллов 30</i>		81,3
7. Общая удовлетворенность трудом в Ставропольском государственном аграрном университете		91,9
Общая удовлетворенность условиями организации образовательного процесса по программе		86,6

Общие выводы эксперта по критериям.

1. Удовлетворенность условиями реализации программы: полная удовлетворенность
2. Удовлетворенность материально-техническим и учебно-методическим обеспечением программы: полная удовлетворенность
3. Общая удовлетворенность условиями организации образовательного процесса по программе: полная удовлетворенность

Отчет подготовлен:

Начальник отдела мониторинга образовательных и социальных процессов
ФГБОУ ВО Ставропольского ГАУ


Ивашова В.А. /  /

С отчетом ознакомлены:

Начальник отдела качества образования
ФГБОУ ВО Ставропольского ГАУ

Федиско О.Н. /  /

Председатель Учебно-методического совета
ФГБОУ ВО Ставропольского ГАУ

Левушкина С.В. /  /

Директор института агробиологии и земельных ресурсов
ФГБОУ ВО Ставропольского ГАУ

Есаулко А.Н. /  /

Дата 11 апреля 2024 г.

МИНИСТЕРСТВО СЕЛЬСКОГО ХОЗЯЙСТВА РОССИЙСКОЙ ФЕДЕРАЦИИ
ФЕДЕРАЛЬНОЕ ГОСУДАРСТВЕННОЕ БЮДЖЕТНОЕ ОБРАЗОВАТЕЛЬНОЕ УЧРЕЖДЕНИЕ
ВЫСШЕГО ОБРАЗОВАНИЯ
СТАВРОПОЛЬСКИЙ ГОСУДАРСТВЕННЫЙ АГРАРНЫЙ УНИВЕРСИТЕТ

УТВЕРЖДАЮ:

Проректор по учебной работе
ФГБОУ ВО Ставропольский ГАУ,
профессор Склярёв И.Ю.


«12» апреля 2024 г.

ОТЧЕТ

**о результатах внутренней оценки качества реализации
образовательной программы работодателями по направлению
подготовки 35.03.05 Садоводство (профиль – Плодоводство, овощеводство
и виноградарство)**

г. Ставрополь, 2024 г.

Результаты анкетирования представителей работодателей, участвующих в реализации ООП, общие выводы о качестве реализации и предложения по совершенствованию

Направление подготовки: 35.03.05 Садоводство

Профиль: Плодоводство, овощеводство и виноградарство

В анкетировании приняли участие 11 представителей работодателей.

Результаты анкетирования		
Вопросы	Средний балл	Результаты анкетирования, %
1. Можете ли Вы сказать, что в целом Ставропольский ГАУ готовит отличных специалистов?	3,8	94,1
2. Обладают ли выпускники Ставропольского ГАУ необходимыми компетенциями (навыками) для успешного включения в текущие рабочие процессы Вашего предприятия (организации)?	3,8	94,9
3. Считаете ли Вы, что выпускников Ставропольского ГАУ готовят на передовом для отрасли оборудовании с учетом современных технологических процессов отрасли?	3,4	86,3
4. Считаете ли Вы, что выпускники Ставропольского ГАУ владеют в полном объеме цифровыми технологиями для успешного выполнения рабочих производственных задач?	3,4	85,1
5. Вас приглашали в Ставропольский ГАУ для проведения мастер-классов, открытых занятий, лекций и т.п.?	3,2	80,5
6. Есть ли у Вас желание развивать стратегическое партнерство со Ставропольским ГАУ в образовательной, научной, культурно-досуговой, спортивной и других сферах деятельности?	3,8	94,8
<i>Участие работодателей в реализации ООП и оценка качества подготовки выпускников Максимальное количество баллов – 24</i>	21,4	89,2

Оценочная шкала результатов анкетирования

Степень удовлетворенности	Процентный интервал удовлетворенности
Неудовлетворенность	До 50%
Частичная неудовлетворенность	От 50% до 65%

Частичная удовлетворенность	От 65% до 80%
Полная удовлетворенность	От 80% до 100%

Какие качества важны на Вашей работе? (Оцените степень важности по пятибалльной шкале, где 5 баллов – качество очень важно в работе, 1 балл – качество не важно в работе)

Перечень качеств	Оценка важности
1. Умение ставить профессиональные цели и задачи	4,83
2. Умение выделять вероятные проблемы в работе	4,66
3. Умение вырабатывать решения и оценивать их эффективность	4,75
4. Умение использовать современное техническое оборудование	4,61
5. Умение самостоятельно добывать и интерпретировать необходимую информацию	4,57
6. Умение планировать свою карьеру	4,44
7. Умение организовать себя и других	4,6
8. Положительное отношение к изменениям	4,6
9. Умение позитивно воспринимать критику	4,67
10. Умение учиться	4,75
11. Коммуникабельность, умение общаться	4,72
12. Умение планировать рабочее время	4,72
13. Аккуратность, исполнительность	4,72
14. Способность к аналитической работе	4,65
15. Усидчивость, терпение	4,61
16. Умение концентрироваться	4,54
17. Лидерские качества, умение руководить другими	4,36
18. Умение работать в команде	4,73
19. Способность к обучению	4,71
20. Творческие качества, умение решать нестандартные задачи	4,65

Общие выводы по критериям:

1. Полная удовлетворенность по критерию «Участие работодателей в реализации ООП» – 89,2%.

2. Рекомендации по совершенствованию качества подготовки обучающихся: развитие навыков самостоятельно добывать и интерпретировать необходимую информацию; умение планировать свою карьеру; умение концентрироваться; формирование лидерских качеств, умения руководить другими.

Отчет подготовлен:

Начальник отдела мониторинга образовательных и социальных процессов
ФГБОУ ВО Ставропольского ГАУ


Ивашова В.А. /  /

С отчетом ознакомлены:


Начальник отдела качества образования
ФГБОУ ВО Ставропольского ГАУ

Федиско О.Н. /  /

Председатель Учебно-методического совета
ФГБОУ ВО Ставропольского ГАУ

Левушкина С.В. /  /

Директор института агробиологии и земельных ресурсов
ФГБОУ ВО Ставропольского ГАУ

Есаулко А.Н. /  /

Дата 11 апреля 2024 г.

МИНИСТЕРСТВО СЕЛЬСКОГО ХОЗЯЙСТВА РОССИЙСКОЙ ФЕДЕРАЦИИ
ФЕДЕРАЛЬНОЕ ГОСУДАРСТВЕННОЕ БЮДЖЕТНОЕ ОБРАЗОВАТЕЛЬНОЕ УЧРЕЖДЕНИЕ
ВЫСШЕГО ОБРАЗОВАНИЯ
СТАВРОПОЛЬСКИЙ ГОСУДАРСТВЕННЫЙ АГРАРНЫЙ УНИВЕРСИТЕТ

УТВЕРЖДАЮ:

Проректор по учебной работе
ФГБОУ ВО Ставропольский ГАУ,
профессор Склярёв И.Ю.


«12» апреля 2024 г.

ОТЧЕТ

**о результатах внутренней оценки качества реализации
образовательной программы обучающимися по направлению
подготовки 35.03.05 Садоводство (*профиль – Плодоводство, овощеводство
и виноградарство*)**

г. Ставрополь, 2024 г.

Результаты анкетирования обучающихся, общие выводы о качестве образовательного процесса в целом, отдельных дисциплин, практик и условиях реализации ООП. Предложения по совершенствованию

Направление подготовки: 35.03.05 Садоводство

Профиль: Плодоводство, овощеводство и виноградарство

1.1. Результаты анкетирования по оценке качества реализации учебных дисциплин, практик и работы преподавателей

Всего на программе обучается 29 студентов очной формы обучения. В анкетировании приняли участие 26 студентов.

Результаты анкетирования по оценке качества реализации учебных дисциплин, практик и работы преподавателей			
Вопросы о качестве реализации		Средний балл	Результаты анкетирования, %
1.	Преподаватель сразу установил ясные и понятные требования к студентам	4,67	93,4
2.	Преподаватель связывает содержание дисциплины с будущей профессией	4,67	93,4
3.	Преподаватель доступно и последовательно излагает материал	4,76	95,2
4.	Преподаватель поддерживает обратную связь с аудиторией	4,77	95,4
<i>Оценка качества реализации учебных дисциплин и работы преподавателей по ООП Максимальное количество баллов – 20</i>		18,87	94,4

Общие выводы и рекомендации по совершенствованию качества реализации учебных дисциплин и практик:

1. Полная удовлетворенность по критерию «Оценка качества реализации учебных дисциплин, практик и работы преподавателей» – 94,4%.

2. Наиболее высокое качество реализации учебных дисциплин проявляется в доступности и последовательном изложении материала, поддержании обратной связи со студентами.

3. Рекомендации по совершенствованию качества подготовки обучающихся:

– сохранить высокий уровень удовлетворенности обучающихся по предметам, обеспечивающим овладение общепрофессиональными и профессиональными компетенциями;

– обеспечить своевременное знакомство студентов с требованиями по дисциплинам.

1.2. Результаты оценки удовлетворенности условиями, содержанием, организацией образовательного процесса по программам высшего образования в ФГБОУ ВО Ставропольский ГАУ в соответствии с Приказом Министерства науки и высшего образования Российской Федерации от 31 июля 2020 г. №860

Показатели оценки удовлетворенности условиями, содержанием, организацией образовательного процесса	%
1.3. Доля получателей услуг, удовлетворенных открытостью, полнотой и доступностью информации о деятельности организации, размещенной на информационных стендах в помещении организации, на сайте (в % от общего числа опрошенных получателей услуг):	92,20
- уровень удовлетворенности информацией на стендах	92,20
- уровень удовлетворенности информацией на сайте	92,20
2.2. Доля получателей услуг, удовлетворенных комфортностью предоставления услуг организацией (в % от общего числа опрошенных получателей услуг):	85,37
- зоны отдыха	89,47
- наличие и понятность навигации по территории и корпусам	83,94
- наличие и доступность источников питьевой воды на территории вуза	89,55
- наличие и доступность санитарно-гигиенических помещений	73,64
- санитарное состояние помещений	90,23
3.3. Доля получателей услуг, удовлетворенных доступностью услуг для инвалидов (в % от общего числа опрошенных получателей услуг)	89,85
4.1. Доля получателей услуг, удовлетворенных доброжелательностью, вежливостью работников организации, обеспечивающих первичный контакт и информирование получателя услуги при непосредственном обращении в организацию (работники приемной комиссии, секретариата, учебной части и прочие) (в % от общего числа опрошенных получателей услуг)	70,61
4.2. Доля получателей услуг, удовлетворенных доброжелательностью, вежливостью работников организации, обеспечивающих непосредственное оказание услуги при обращении в организацию (в % от общего числа опрошенных получателей услуг)	89,47
4.3. Доля получателей услуг, удовлетворенных доброжелательностью, вежливостью работников организации при использовании дистанционных форм взаимодействия (в % от общего числа опрошенных получателей услуг)	88,71
5.1. Доля получателей услуг, которые готовы рекомендовать организацию родственникам и знакомым (могли бы ее рекомендовать, если бы была возможность выбора организации) (в % от общего числа опрошенных получателей услуг)	89,70

5.2. Доля получателей услуг, удовлетворенных организационными условиями предоставления услуг (в % от общего числа опрошенных получателей услуг)	83,56
5.3. Доля получателей услуг, удовлетворенных в целом условиями оказания услуг в организации (в % от общего числа опрошенных получателей услуг)	88,41
Общая средняя оценка удовлетворенности обучающихся условиями, содержанием, организацией и качеством образовательного процесса	86,54

Общие выводы и рекомендации по совершенствованию условий, содержания, организации образовательного процесса

1. Полная удовлетворенность по критерию «удовлетворенность условиями, содержанием, организацией образовательного процесса» – 86,54%.

2. Наиболее высокая удовлетворенность отмечается в показателях оценки: удовлетворенность информацией на сайте; удовлетворенность информацией на стендах; удовлетворенность доброжелательностью, вежливостью работников организации при использовании дистанционных форм взаимодействия.

3. Областями для совершенствования являются: повышение удовлетворенности доброжелательностью, вежливостью работников организации, обеспечивающих первичный контакт и информирование получателя услуги при непосредственном обращении в организацию (работники приемной комиссии, секретариата, учебной части и прочие); улучшение условий в санитарно-гигиенических помещениях.

4. Рекомендации по совершенствованию условий, содержания, организации образовательного процесса по программам высшего образования в ФГБОУ ВО Ставропольский ГАУ:

- увеличить количество зон отдыха для студентов в корпусах и на территории университета;

- обеспечить высокий уровень санитарно-гигиенических условий в помещениях.

Отчет подготовлен:

Начальник отдела мониторинга образовательных и социальных процессов
ФГБОУ ВО Ставропольского ГАУ


Ивашова В.А. /  /

С отчетом ознакомлены:


Начальник отдела качества образования
ФГБОУ ВО Ставропольского ГАУ

Федиско О.Н. /  /

Председатель Учебно-методического совета
ФГБОУ ВО Ставропольского ГАУ

Левушкина С.В. /  /

Директор института агробиологии и земельных ресурсов
ФГБОУ ВО Ставропольского ГАУ

Есаулко А.Н. /  /

Дата 11 апреля 2024 г.

МИНИСТЕРСТВО СЕЛЬСКОГО ХОЗЯЙСТВА РОССИЙСКОЙ ФЕДЕРАЦИИ
ФЕДЕРАЛЬНОЕ ГОСУДАРСТВЕННОЕ БЮДЖЕТНОЕ ОБРАЗОВАТЕЛЬНОЕ УЧРЕЖДЕНИЕ
ВЫСШЕГО ОБРАЗОВАНИЯ
СТАВРОПОЛЬСКИЙ ГОСУДАРСТВЕННЫЙ АГРАРНЫЙ УНИВЕРСИТЕТ

УТВЕРЖДАЮ:

Проректор по учебной работе
ФГБОУ ВО Ставропольский ГАУ,
профессор Скляр И.Ю.


«12» апреля 2024 г.

ОТЧЕТ

**о результатах внутренней оценки качества реализации
образовательной программы научно-педагогическими работниками по
направлению подготовки 35.03.10 Ландшафтная архитектура (профиль –
Садовопарковое и ландшафтное строительство)**

г. Ставрополь, 2024 г.

Результаты анкетирования научно-педагогических работников, общие выводы о качестве реализации ООП и предложения по совершенствованию

Направление подготовки: 35.03.10 Ландшафтная архитектура

Профиль: Садовопарковое и ландшафтное строительство

В анкетировании приняли участие 92% от количества научно-педагогических работников, реализующих ООП.

Результаты анкетирования			
Показатели профессионального благополучия научно-педагогических работников		Средний балл	Результаты анкетирования, %
1.	Автономность	3,9	78,0
2.	Удовлетворенность уровнем компетентности	4,3	86,0
3.	Удовлетворенность профессиональными достижениями	4,4	88,0
4.	Профессиональный рост	4,6	92,0
5.	Профессиональные цели	4,1	82,0
6.	Позитивные отношения	4,3	86,0
<i>Удовлетворенность условиями реализации программы максимальное количество баллов 30</i>		25,6	85,3
7.	Общая удовлетворенность трудом в Ставропольском государственном аграрном университете		96,42
Общая удовлетворенность условиями организации образовательного процесса по программе			90,9

Общие выводы эксперта по критериям.

1. Удовлетворенность условиями реализации программы: полная удовлетворенность
2. Удовлетворенность материально-техническим и учебно-методическим обеспечением программы: полная удовлетворенность
3. Общая удовлетворенность условиями организации образовательного процесса по программе: полная удовлетворенность

Отчет подготовлен:

Начальник отдела мониторинга образовательных и социальных процессов
ФГБОУ ВО Ставропольского ГАУ


Ивашова В.А. /  /

С отчетом ознакомлены:

Начальник отдела качества образования
ФГБОУ ВО Ставропольского ГАУ

Федиско О.Н. /  /

Председатель Учебно-методического совета
ФГБОУ ВО Ставропольского ГАУ

Левушкина С.В. /  /

Директор института агробиологии и земельных ресурсов
ФГБОУ ВО Ставропольского ГАУ

Есаулко А.Н. /  /

Дата 11 апреля 2024 г.

МИНИСТЕРСТВО СЕЛЬСКОГО ХОЗЯЙСТВА РОССИЙСКОЙ ФЕДЕРАЦИИ
ФЕДЕРАЛЬНОЕ ГОСУДАРСТВЕННОЕ БЮДЖЕТНОЕ ОБРАЗОВАТЕЛЬНОЕ УЧРЕЖДЕНИЕ
ВЫСШЕГО ОБРАЗОВАНИЯ
СТАВРОПОЛЬСКИЙ ГОСУДАРСТВЕННЫЙ АГРАРНЫЙ УНИВЕРСИТЕТ

УТВЕРЖДАЮ:

Проректор по учебной работе
ФГБОУ ВО Ставропольский ГАУ,
профессор Скляр И.Ю.


«12» апреля 2024 г.

ОТЧЕТ

**о результатах внутренней оценки качества реализации
образовательной программы обучающимися по направлению
подготовки 35.03.10 Ландшафтная архитектура (профиль –
Садовопарковое и ландшафтное строительство)**

г. Ставрополь, 2024 г.

Результаты анкетирования обучающихся, общие выводы о качестве образовательного процесса в целом, отдельных дисциплин, практик и условиях реализации ООП. Предложения по совершенствованию

Направление подготовки: 35.03.10 *Ландшафтная архитектура*

Профиль: *Садово-парковое и ландшафтное строительство*

1.1. Результаты анкетирования по оценке качества реализации учебных дисциплин, практик и работы преподавателей

Всего на программе обучается 88 студентов очной формы обучения. В анкетировании приняли участие 85 студентов.

Результаты анкетирования по оценке качества реализации учебных дисциплин, практик и работы преподавателей			
Вопросы о качестве реализации		Средний балл	Результаты анкетирования, %
1.	Преподаватель сразу установил ясные и понятные требования к студентам	4,63	92,6
2.	Преподаватель связывает содержание дисциплины с будущей профессией	4,63	92,6
3.	Преподаватель доступно и последовательно излагает материал	4,67	93,4
4.	Преподаватель поддерживает обратную связь с аудиторией	4,74	94,8
<i>Оценка качества реализации учебных дисциплин и работы преподавателей по ООП</i> <i>Максимальное количество баллов – 20</i>		18,67	93,3

Общие выводы и рекомендации по совершенствованию качества реализации учебных дисциплин и практик:

1. Полная удовлетворенность по критерию «Оценка качества реализации учебных дисциплин, практик и работы преподавателей» – 93,3%.

2. Наиболее высокое качество реализации учебных дисциплин проявляется в доступности и последовательном изложении материала, поддержании обратной связи со студентами.

3. Рекомендации по совершенствованию качества подготовки обучающихся:

– сохранить высокий уровень удовлетворенности обучающихся по предметам, обеспечивающим овладение общепрофессиональными и профессиональными компетенциями;

– обеспечить своевременное знакомство студентов с требованиями по дисциплинам.

1.2. Результаты оценки удовлетворенности условиями, содержанием, организацией образовательного процесса по программам высшего

образования в ФГБОУ ВО Ставропольский ГАУ в соответствии с Приказом Министерства науки и высшего образования Российской Федерации от 31 июля 2020 г. №860

Показатели оценки удовлетворенности условиями, содержанием, организацией образовательного процесса	%
1.3. Доля получателей услуг, удовлетворенных открытостью, полнотой и доступностью информации о деятельности организации, размещенной на информационных стендах в помещении организации, на сайте (в % от общего числа опрошенных получателей услуг): - уровень удовлетворенности информацией на стендах - уровень удовлетворенности информацией на сайте	87,14 87,14 87,14
2.2. Доля получателей услуг, удовлетворенных комфортностью предоставления услуг организацией (в % от общего числа опрошенных получателей услуг): - зоны отдыха - наличие и понятность навигации по территории и корпусам - наличие и доступность источников питьевой воды на территории вуза - наличие и доступность санитарно-гигиенических помещений - санитарное состояние помещений	82,7 87,38 80,71 83,57 64,76 83,57
3.3. Доля получателей услуг, удовлетворенных доступностью услуг для инвалидов (в % от общего числа опрошенных получателей услуг)	83,10
4.1. Доля получателей услуг, удовлетворенных доброжелательностью, вежливостью работников организации, обеспечивающих первичный контакт и информирование получателя услуги при непосредственном обращении в организацию (работники приемной комиссии, секретариата, учебной части и прочие) (в % от общего числа опрошенных получателей услуг)	55,24
4.2. Доля получателей услуг, удовлетворенных доброжелательностью, вежливостью работников организации, обеспечивающих непосредственное оказание услуги при обращении в организацию (в % от общего числа опрошенных получателей услуг)	84,76
4.3. Доля получателей услуг, удовлетворенных доброжелательностью, вежливостью работников организации при использовании дистанционных форм взаимодействия (в % от общего числа опрошенных получателей услуг)	85,95
5.1. Доля получателей услуг, которые готовы рекомендовать организацию родственникам и знакомым (могли бы ее рекомендовать, если бы была возможность выбора организации) (в % от общего числа опрошенных получателей услуг)	86,67
5.2. Доля получателей услуг, удовлетворенных организационными условиями предоставления услуг (в % от общего числа опрошенных получателей услуг)	83,10
5.3. Доля получателей услуг, удовлетворенных в целом условиями оказания услуг в организации (в % от общего числа опрошенных получателей услуг)	85,00

Общая средняя оценка удовлетворенности обучающихся условиями, содержанием, организацией и качеством образовательного процесса	81,29
---	-------

Общие выводы и рекомендации по совершенствованию условий, содержания, организации образовательного процесса

1. Полная удовлетворенность по критерию «удовлетворенность условиями, содержанием, организацией образовательного процесса» – 81,29%.

2. Наиболее высокая удовлетворенность отмечается в показателях оценки: удовлетворенность информацией на сайте; удовлетворенность информацией на стендах; удовлетворенность доброжелательностью, вежливостью работников организации при использовании дистанционных форм взаимодействия; удовлетворенных комфортностью предоставления услуг организацией.

3. Областями для совершенствования являются: повышение удовлетворенности доброжелательностью, вежливостью работников организации, обеспечивающих первичный контакт и информирование получателя услуги при непосредственном обращении в организацию (работники приемной комиссии, секретариата, учебной части и прочие).

4. Рекомендации по совершенствованию условий, содержания, организации образовательного процесса по программам высшего образования в ФГБОУ ВО Ставропольский ГАУ:

- увеличить количество зон отдыха для студентов в корпусах и на территории университета;
- обеспечить высокое качество предоставления санитарно-гигиенических условий обучения.

Отчет подготовлен:

Начальник отдела мониторинга образовательных и социальных процессов
ФГБОУ ВО Ставропольского ГАУ

Ивашова В.А. /  /

С отчетом ознакомлены:

Начальник отдела качества образования
ФГБОУ ВО Ставропольского ГАУ

Федиско О.Н. /  /

Председатель Учебно-методического совета
ФГБОУ ВО Ставропольского ГАУ

Левушкина С.В. /  /

Директор института агробиологии и земельных ресурсов
ФГБОУ ВО Ставропольского ГАУ

Есаулко А.Н. /  /

Дата 11 апреля 2024 г.

МИНИСТЕРСТВО СЕЛЬСКОГО ХОЗЯЙСТВА РОССИЙСКОЙ ФЕДЕРАЦИИ
ФЕДЕРАЛЬНОЕ ГОСУДАРСТВЕННОЕ БЮДЖЕТНОЕ ОБРАЗОВАТЕЛЬНОЕ УЧРЕЖДЕНИЕ
ВЫСШЕГО ОБРАЗОВАНИЯ
СТАВРОПОЛЬСКИЙ ГОСУДАРСТВЕННЫЙ АГРАРНЫЙ УНИВЕРСИТЕТ

УТВЕРЖДАЮ:

Проректор по учебной работе
ФГБОУ ВО Ставропольский ГАУ,
профессор Скляр И.Ю.


«12» апреля 2024 г.

ОТЧЕТ

**о результатах внутренней оценки качества реализации
образовательной программы работодателями по направлению
подготовки 35.03.10 Ландшафтная архитектура (профиль –
Садово-парковое и ландшафтное строительство)**

г. Ставрополь, 2024 г.

Результаты анкетирования представителей работодателей, участвующих в реализации ООП, общие выводы о качестве реализации и предложения по совершенствованию

Направление подготовки: 35.03.10 Ландшафтная архитектура

Профиль: Садовопарковое и ландшафтное строительство

В анкетировании приняли участие 15 представителей работодателей.

Результаты анкетирования			
Вопросы		Средний балл	Результаты анкетирования, %
1.	Можете ли Вы сказать, что в целом Ставропольский ГАУ готовит отличных специалистов?	4,0	100,0
2.	Обладают ли выпускники Ставропольского ГАУ необходимыми компетенциями (навыками) для успешного включения в текущие рабочие процессы Вашего предприятия (организации)?	4,0	100,0
3.	Считаете ли Вы, что выпускников Ставропольского ГАУ готовят на передовом для отрасли оборудовании с учетом современных технологических процессов отрасли?	4,0	100,0
4.	Считаете ли Вы, что выпускники Ставропольского ГАУ владеют в полном объеме цифровыми технологиями для успешного выполнения рабочих производственных задач?	4,0	100,0
5.	Вас приглашали в Ставропольский ГАУ для проведения мастер-классов, открытых занятий, лекций и т.п.?	2,96	71,4
6.	Есть ли у Вас желание развивать стратегическое партнерство со Ставропольским ГАУ в образовательной, научной, культурно-досуговой, спортивной и других сферах деятельности?	4,0	100,0
<i>Участие работодателей в реализации ООП и оценка качества подготовки выпускников Максимальное количество баллов – 24</i>		22,96	95,7

Оценочная шкала результатов анкетирования

Степень удовлетворенности	Процентный интервал удовлетворенности
Неудовлетворенность	До 50%
Частичная неудовлетворенность	От 50% до 65%

Частичная удовлетворенность	От 65% до 80%
Полная удовлетворенность	От 80% до 100%

Какие качества важны на Вашей работе? (Оцените степень важности по пятибалльной шкале, где 5 баллов – качество очень важно в работе, 1 балл – качество не важно в работе)

Перечень качеств	Оценка важности
1. Умение ставить профессиональные цели и задачи	4,86
2. Умение выделять вероятные проблемы в работе	4,71
3. Умение вырабатывать решения и оценивать их эффективность	4,71
4. Умение использовать современное техническое оборудование	4,86
5. Умение самостоятельно добывать и интерпретировать необходимую информацию	4,86
6. Умение планировать свою карьеру	4,71
7. Умение организовать себя и других	4,71
8. Положительное отношение к изменениям	4,71
9. Умение позитивно воспринимать критику	4,86
10. Умение учиться	4,86
11. Коммуникабельность, умение общаться	4,86
12. Умение планировать рабочее время	4,86
13. Аккуратность, исполнительность	4,86
14. Способность к аналитической работе	4,86
15. Усидчивость, терпение	4,86
16. Умение концентрироваться	4,71
17. Лидерские качества, умение руководить другими	4,86
18. Умение работать в команде	4,86
19. Способность к обучению	4,86
20. Творческие качества, умение решать нестандартные задачи	4,86

Общие выводы по критериям:

1. Полная удовлетворенность по критерию «Участие работодателей в реализации ООП» – 95,7%.

2. Рекомендации по совершенствованию качества подготовки обучающихся: развитие навыков вырабатывать решения и оценивать их эффективность; учиться положительно относиться к изменениям; умение концентрироваться.

Отчет подготовлен:

Начальник отдела мониторинга образовательных и социальных процессов
ФГБОУ ВО Ставропольского ГАУ

Ивашова В.А. /  /

С отчетом ознакомлены:

Начальник отдела качества образования
ФГБОУ ВО Ставропольского ГАУ

Федиско О.Н. /  /

Председатель Учебно-методического совета
ФГБОУ ВО Ставропольского ГАУ

Левушкина С.В. /  /

Директор института агробиологии и земельных ресурсов
ФГБОУ ВО Ставропольского ГАУ

Есаулко А.Н. /  /

Дата 11 апреля 2024 г.

МИНИСТЕРСТВО СЕЛЬСКОГО ХОЗЯЙСТВА РОССИЙСКОЙ ФЕДЕРАЦИИ
ФЕДЕРАЛЬНОЕ ГОСУДАРСТВЕННОЕ БЮДЖЕТНОЕ ОБРАЗОВАТЕЛЬНОЕ УЧРЕЖДЕНИЕ
ВЫСШЕГО ОБРАЗОВАНИЯ
СТАВРОПОЛЬСКИЙ ГОСУДАРСТВЕННЫЙ АГРАРНЫЙ УНИВЕРСИТЕТ

УТВЕРЖДАЮ:

Проректор по учебной работе
ФГБОУ ВО Ставропольский ГАУ,
профессор Скляр И.Ю.


«12» апреля 2024 г.

ОТЧЕТ

**о результатах внутренней оценки качества реализации
образовательной программы научно-педагогическими работниками по
направлению подготовки 05.04.06 Экология и
природопользование (профиль – Экологический мониторинг)**

г. Ставрополь, 2024 г.

Результаты анкетирования научно-педагогических работников, общие выводы о качестве реализации ООП и предложения по совершенствованию

Направление подготовки: 05.04.06 Экология и природопользование

Профиль: Экологический мониторинг

В анкетировании приняли участие 90% от количества научно-педагогических работников, реализующих ООП.

Результаты анкетирования		
Показатели профессионального благополучия научно-педагогических работников	Средний балл	Результаты анкетирования, %
1. Автономность	3,9	78,0
2. Удовлетворенность уровнем компетентности	4,3	86,0
3. Удовлетворенность профессиональными достижениями	4,4	88,0
4. Профессиональный рост	4,6	92,0
5. Профессиональные цели	4,1	82,0
6. Позитивные отношения	4,3	86,0
<i>Удовлетворенность условиями реализации программы максимальное количество баллов 30</i>	25,6	85,3
7. Общая удовлетворенность трудом в Ставропольском государственном аграрном университете		96,42
Общая удовлетворенность условиями организации образовательного процесса по программе		90,9

Общие выводы эксперта по критериям.

1. Удовлетворенность условиями реализации программы: полная удовлетворенность
2. Удовлетворенность материально-техническим и учебно-методическим обеспечением программы: полная удовлетворенность
3. Общая удовлетворенность условиями организации образовательного процесса по программе: полная удовлетворенность

Отчет подготовлен:

Начальник отдела мониторинга образовательных и социальных процессов
ФГБОУ ВО Ставропольского ГАУ


Ивашова В.А. /  /

С отчетом ознакомлены:

Начальник отдела качества образования
ФГБОУ ВО Ставропольского ГАУ

Федиско О.Н. /  /

Председатель Учебно-методического совета
ФГБОУ ВО Ставропольского ГАУ

Левушкина С.В. /  /

Директор института агробиологии и земельных ресурсов
ФГБОУ ВО Ставропольского ГАУ

Есаулко А.Н. /  /

Дата 11 апреля 2024 г.

МИНИСТЕРСТВО СЕЛЬСКОГО ХОЗЯЙСТВА РОССИЙСКОЙ ФЕДЕРАЦИИ
ФЕДЕРАЛЬНОЕ ГОСУДАРСТВЕННОЕ БЮДЖЕТНОЕ ОБРАЗОВАТЕЛЬНОЕ УЧРЕЖДЕНИЕ
ВЫСШЕГО ОБРАЗОВАНИЯ
СТАВРОПОЛЬСКИЙ ГОСУДАРСТВЕННЫЙ АГРАРНЫЙ УНИВЕРСИТЕТ

УТВЕРЖДАЮ:

Проректор по учебной работе
ФГБОУ ВО Ставропольский ГАУ,
профессор Скляр И.Ю.


«12» апреля 2024 г.

ОТЧЕТ

**о результатах внутренней оценки качества реализации
образовательной программы обучающимися по направлению
подготовки 05.04.06 Экология и природопользование (профиль
– *Экологический мониторинг***

г. Ставрополь, 2024 г.

Результаты анкетирования обучающихся, общие выводы о качестве образовательного процесса в целом, отдельных дисциплин, практик и условиях реализации ООП. Предложения по совершенствованию

Направление подготовки: 05.04.06 Экология и природопользование

Профиль: Экологический мониторинг

1.1. Результаты анкетирования по оценке качества реализации учебных дисциплин, практик и работы преподавателей

Результаты анкетирования по оценке качества реализации учебных дисциплин, практик и работы преподавателей			
Вопросы о качестве реализации		Средний балл	Результаты анкетирования, %
1.	Преподаватель сразу установил ясные и понятные требования к студентам	4,72	94,4
2.	Преподаватель связывает содержание дисциплины с будущей профессией	4,69	93,8
3.	Преподаватель доступно и последовательно излагает материал	4,80	96,0
4.	Преподаватель поддерживает обратную связь с аудиторией	4,81	96,2
Оценка качества реализации учебных дисциплин и работы преподавателей по ООП Максимальное количество баллов – 20		19,02	95,1

Общие выводы и рекомендации по совершенствованию качества реализации учебных дисциплин и практик:

1. Полная удовлетворенность по критерию «Оценка качества реализации учебных дисциплин, практик и работы преподавателей» – 95,1%.

2. Наиболее высокое качество реализации учебных дисциплин проявляется в доступности и последовательном изложении материала, поддержании обратной связи со студентами.

3. Рекомендации по совершенствованию качества подготовки обучающихся:

– сохранить высокий уровень удовлетворенности обучающихся по предметам, обеспечивающим овладение общепрофессиональными и профессиональными компетенциями;

– обеспечить своевременное знакомство студентов с требованиями по дисциплинам.

1.2. Результаты оценки удовлетворенности условиями, содержанием, организацией образовательного процесса по программам высшего образования в ФГБОУ ВО Ставропольский ГАУ в соответствии с Приказом Министерства науки и высшего образования Российской Федерации от 31 июля 2020 г. №860

Показатели оценки удовлетворенности условиями, содержанием, организацией образовательного процесса	%
1.3. Доля получателей услуг, удовлетворенных открытостью, полнотой и доступностью информации о деятельности организации, размещенной на информационных стендах в помещении организации, на сайте (в % от общего числа опрошенных получателей услуг):	87,14
- уровень удовлетворенности информацией на стендах	87,14
- уровень удовлетворенности информацией на сайте	87,14
2.2. Доля получателей услуг, удовлетворенных комфортностью предоставления услуг организацией (в % от общего числа опрошенных получателей услуг):	82,7
- зоны отдыха	87,38
- наличие и понятность навигации по территории и корпусам	80,71
- наличие и доступность источников питьевой воды на территории вуза	83,57
- наличие и доступность санитарно-гигиенических помещений	64,76
- санитарное состояние помещений	83,57
3.3. Доля получателей услуг, удовлетворенных доступностью услуг для инвалидов (в % от общего числа опрошенных получателей услуг)	83,10
4.1. Доля получателей услуг, удовлетворенных доброжелательностью, вежливостью работников организации, обеспечивающих первичный контакт и информирование получателя услуги при непосредственном обращении в организацию (работники приемной комиссии, секретариата, учебной части и прочие) (в % от общего числа опрошенных получателей услуг)	55,24
4.2. Доля получателей услуг, удовлетворенных доброжелательностью, вежливостью работников организации, обеспечивающих непосредственное оказание услуги при обращении в организацию (в % от общего числа опрошенных получателей услуг)	84,76
4.3. Доля получателей услуг, удовлетворенных доброжелательностью, вежливостью работников организации при использовании дистанционных форм взаимодействия (в % от общего числа опрошенных получателей услуг)	85,95
5.1. Доля получателей услуг, которые готовы рекомендовать организацию родственникам и знакомым (могли бы ее рекомендовать, если бы была возможность выбора организации) (в % от общего числа опрошенных получателей услуг)	86,67

5.2. Доля получателей услуг, удовлетворенных организационными условиями предоставления услуг (в % от общего числа опрошенных получателей услуг)	83,10
5.3. Доля получателей услуг, удовлетворенных в целом условиями оказания услуг в организации (в % от общего числа опрошенных получателей услуг)	85,00
Общая средняя оценка удовлетворенности обучающихся условиями, содержанием, организацией и качеством образовательного процесса	81,29

Общие выводы и рекомендации по совершенствованию условий, содержания, организации образовательного процесса

1. Полная удовлетворенность по критерию «удовлетворенность условиями, содержанием, организацией образовательного процесса» – 81,29%.

2. Наиболее высокая удовлетворенность отмечается в показателях оценки: удовлетворенность информацией на сайте; удовлетворенность информацией на стендах; удовлетворенность доброжелательностью, вежливостью работников организации при использовании дистанционных форм взаимодействия; удовлетворенных комфортностью предоставления услуг организацией.

3. Областями для совершенствования являются: повышение удовлетворенности доброжелательностью, вежливостью работников организации, обеспечивающих первичный контакт и информирование получателя услуги при непосредственном обращении в организацию (работники приемной комиссии, секретариата, учебной части и прочие).

4. Рекомендации по совершенствованию условий, содержания, организации образовательного процесса по программам высшего образования в ФГБОУ ВО Ставропольский ГАУ:

- увеличить количество зон отдыха для студентов в корпусах и на территории университета;

- обеспечить высокое качество предоставления санитарно-гигиенических условий обучения.

Отчет подготовлен:

Начальник отдела мониторинга образовательных и социальных процессов
ФГБОУ ВО Ставропольского ГАУ

Ивашова В.А. /  /

С отчетом ознакомлены:

Начальник отдела качества образования
ФГБОУ ВО Ставропольского ГАУ

Федиско О.Н. /  /

Председатель Учебно-методического совета
ФГБОУ ВО Ставропольского ГАУ

Левушкина С.В. /  /

Директор института агробиологии и земельных ресурсов
ФГБОУ ВО Ставропольского ГАУ

Есаулко А.Н. /  /

Дата 11 апреля 2024 г.

МИНИСТЕРСТВО СЕЛЬСКОГО ХОЗЯЙСТВА РОССИЙСКОЙ ФЕДЕРАЦИИ
ФЕДЕРАЛЬНОЕ ГОСУДАРСТВЕННОЕ БЮДЖЕТНОЕ ОБРАЗОВАТЕЛЬНОЕ УЧРЕЖДЕНИЕ
ВЫСШЕГО ОБРАЗОВАНИЯ
СТАВРОПОЛЬСКИЙ ГОСУДАРСТВЕННЫЙ АГРАРНЫЙ УНИВЕРСИТЕТ

УТВЕРЖДАЮ:

Проректор по учебной работе
ФГБОУ ВО Ставропольский ГАУ,
профессор Скляр И.Ю.


«12» апреля 2024 г.

ОТЧЕТ

**о результатах внутренней оценки качества реализации
образовательной программы работодателями по направлению
подготовки 05.04.06 Экология и природопользование (профиль
– *Экологический мониторинг***

г. Ставрополь, 2024 г.

Результаты анкетирования представителей работодателей, участвующих в реализации ООП, общие выводы о качестве реализации и предложения по совершенствованию

Направление подготовки: 05.04.06 Экология и природопользование

Профиль: Экологический мониторинг

В анкетировании приняли участие 12 представителей работодателей.

Результаты анкетирования		
Вопросы	Средний балл	Результаты анкетирования, %
1. Можете ли Вы сказать, что в целом Ставропольский ГАУ готовит отличных специалистов?	4,0	100,0
2. Обладают ли выпускники Ставропольского ГАУ необходимыми компетенциями (навыками) для успешного включения в текущие рабочие процессы Вашего предприятия (организации)?	4,0	100,0
3. Считаете ли Вы, что выпускников Ставропольского ГАУ готовят на передовом для отрасли оборудовании с учетом современных технологических процессов отрасли?	3,7	92,0
4. Считаете ли Вы, что выпускники Ставропольского ГАУ владеют в полном объеме цифровыми технологиями для успешного выполнения рабочих производственных задач?	3,8	96,0
5. Вас приглашали в Ставропольский ГАУ для проведения мастер-классов, открытых занятий, лекций и т.п.?	3,2	80,0
6. Есть ли у Вас желание развивать стратегическое партнерство со Ставропольским ГАУ в образовательной, научной, культурно-досуговой, спортивной и других сферах деятельности?	3,7	92,0
<i>Участие работодателей в реализации ООП и оценка качества подготовки выпускников Максимальное количество баллов – 24</i>	22,4	93,3

Оценочная шкала результатов анкетирования

Степень удовлетворенности	Процентный интервал удовлетворенности
Неудовлетворенность	До 50%
Частичная неудовлетворенность	От 50% до 65%

Частичная удовлетворенность	От 65% до 80%
Полная удовлетворенность	От 80% до 100%

Какие качества важны на Вашей работе? (Оцените степень важности по пятибалльной шкале, где 5 баллов – качество очень важно в работе, 1 балл – качество не важно в работе)

Перечень качеств	Оценка важности
1. Умение ставить профессиональные цели и задачи	4,96
2. Умение выделять вероятные проблемы в работе	4,88
3. Умение вырабатывать решения и оценивать их эффективность	4,84
4. Умение использовать современное техническое оборудование	4,76
5. Умение самостоятельно добывать и интерпретировать необходимую информацию	4,84
6. Умение планировать свою карьеру	4,68
7. Умение организовать себя и других	4,64
8. Положительное отношение к изменениям	4,68
9. Умение позитивно воспринимать критику	4,68
10. Умение учиться	4,76
11. Коммуникабельность, умение общаться	4,8
12. Умение планировать рабочее время	4,8
13. Аккуратность, исполнительность	4,8
14. Способность к аналитической работе	4,68
15. Усидчивость, терпение	4,64
16. Умение концентрироваться	4,72
17. Лидерские качества, умение руководить другими	4,56
18. Умение работать в команде	4,84
19. Способность к обучению	4,76
20. Творческие качества, умение решать нестандартные задачи	4,72

Общие выводы по критериям:

1. Полная удовлетворенность по критерию «Участие работодателей в реализации ООП» – 93,3%.

2. Рекомендации по совершенствованию качества подготовки обучающихся: развитие навыков по умению организовать себя и других; развитие усидчивости, терпение; развитие лидерских качеств, умение руководить другими.

Отчет подготовлен:

Начальник отдела мониторинга образовательных и социальных процессов
ФГБОУ ВО Ставропольского ГАУ

Ивашова В.А. /  /

С отчетом ознакомлены:

Начальник отдела качества образования
ФГБОУ ВО Ставропольского ГАУ

Федиско О.Н. /  /

Председатель Учебно-методического совета
ФГБОУ ВО Ставропольского ГАУ

Левушкина С.В. /  /

Директор института агробиологии и земельных ресурсов
ФГБОУ ВО Ставропольского ГАУ

Есаулко А.Н. /  /

Дата 11 апреля 2024 г.

МИНИСТЕРСТВО СЕЛЬСКОГО ХОЗЯЙСТВА РОССИЙСКОЙ ФЕДЕРАЦИИ
ФЕДЕРАЛЬНОЕ ГОСУДАРСТВЕННОЕ БЮДЖЕТНОЕ ОБРАЗОВАТЕЛЬНОЕ УЧРЕЖДЕНИЕ
ВЫСШЕГО ОБРАЗОВАНИЯ
СТАВРОПОЛЬСКИЙ ГОСУДАРСТВЕННЫЙ АГРАРНЫЙ УНИВЕРСИТЕТ

УТВЕРЖДАЮ:

Проректор по учебной работе
ФГБОУ ВО Ставропольский ГАУ,
профессор Скляр И.Ю.


«12» апреля 2024 г.

ОТЧЕТ

**о результатах внутренней оценки качества реализации
образовательной программы научно-педагогическими работниками по
направлению подготовки 35.04.04 Агрономия (профиль – *Агрохимические
основы управления питанием растений и плодородием почвы*)**

г. Ставрополь, 2024 г.

Результаты анкетирования научно-педагогических работников, общие выводы о качестве реализации ООП и предложения по совершенствованию

Направление подготовки: 35.04.04 Агрономия

Профиль: Агрохимические основы управления питанием растений и плодородием почвы

В анкетировании приняли участие 96% от количества научно-педагогических работников, реализующих ООП.

Результаты анкетирования			
Показатели профессионального благополучия научно-педагогических работников		Средний балл	Результаты анкетирования, %
1.	Автономность	3,7	74,0
2.	Удовлетворенность уровнем компетентности	3,8	76,0
3.	Удовлетворенность профессиональными достижениями	4,3	86,0
4.	Профессиональный рост	4,4	88,0
5.	Профессиональные цели	4,0	80,0
6.	Позитивные отношения	4,2	84,0
<i>Удовлетворенность условиями реализации программы максимальное количество баллов 30</i>		24,4	81,3
7.	Общая удовлетворенность трудом в Ставропольском государственном аграрном университете		91,9
Общая удовлетворенность условиями организации образовательного процесса по программе			86,6

Общие выводы эксперта по критериям.

1. Удовлетворенность условиями реализации программы: полная удовлетворенность
2. Удовлетворенность материально-техническим и учебно-методическим обеспечением программы: полная удовлетворенность
3. Общая удовлетворенность условиями организации образовательного процесса по программе: полная удовлетворенность

Отчет подготовлен:

Начальник отдела мониторинга образовательных и социальных процессов
ФГБОУ ВО Ставропольского ГАУ


Ивашова В.А. /  /

С отчетом ознакомлены:

Начальник отдела качества образования
ФГБОУ ВО Ставропольского ГАУ

Федиско О.Н. /  /

Председатель Учебно-методического совета
ФГБОУ ВО Ставропольского ГАУ

Левушкина С.В. /  /

Директор института агробиологии и земельных ресурсов
ФГБОУ ВО Ставропольского ГАУ

Есаулко А.Н. /  /

Дата 11 апреля 2024 г.

МИНИСТЕРСТВО СЕЛЬСКОГО ХОЗЯЙСТВА РОССИЙСКОЙ ФЕДЕРАЦИИ
ФЕДЕРАЛЬНОЕ ГОСУДАРСТВЕННОЕ БЮДЖЕТНОЕ ОБРАЗОВАТЕЛЬНОЕ УЧРЕЖДЕНИЕ
ВЫСШЕГО ОБРАЗОВАНИЯ
СТАВРОПОЛЬСКИЙ ГОСУДАРСТВЕННЫЙ АГРАРНЫЙ УНИВЕРСИТЕТ

УТВЕРЖДАЮ:

Проректор по учебной работе
ФГБОУ ВО Ставропольский ГАУ,
профессор Скляр И.Ю.


«12» апреля 2024 г.

ОТЧЕТ

**о результатах внутренней оценки качества реализации
образовательной программы обучающимися по направлению
подготовки 35.04.04 Агрономия (профиль – *Агрохимические основы
управления питанием растений и плодородием почвы*)**

г. Ставрополь, 2024 г.

Результаты анкетирования обучающихся, общие выводы о качестве образовательного процесса в целом, отдельных дисциплин, практик и условиях реализации ООП. Предложения по совершенствованию

Направление подготовки: 35.04.04 *Агрономия*

Профиль: *Агрохимические основы управления питанием растений и плодородием почвы*

1.1. Результаты анкетирования по оценке качества реализации учебных дисциплин, практик и работы преподавателей

Результаты анкетирования по оценке качества реализации учебных дисциплин, практик и работы преподавателей			
Вопросы о качестве реализации		Средний балл	Результаты анкетирования, %
1.	Преподаватель сразу установил ясные и понятные требования к студентам	4,64	92,8
2.	Преподаватель связывает содержание дисциплины с будущей профессией	4,69	93,8
3.	Преподаватель доступно и последовательно излагает материал	4,77	95,4
4.	Преподаватель поддерживает обратную связь с аудиторией	4,77	95,4
<i>Оценка качества реализации учебных дисциплин и работы преподавателей по ООП</i> <i>Максимальное количество баллов – 20</i>		18,87	94,4

Общие выводы и рекомендации по совершенствованию качества реализации учебных дисциплин и практик:

1. Полная удовлетворенность по критерию «Оценка качества реализации учебных дисциплин, практик и работы преподавателей» – 94,4%.

2. Наиболее высокое качество реализации учебных дисциплин проявляется в доступности и последовательном изложении материала, поддержании обратной связи со студентами.

3. Рекомендации по совершенствованию качества подготовки обучающихся:

– сохранить высокий уровень удовлетворенности обучающихся по предметам, обеспечивающим овладение общепрофессиональными и профессиональными компетенциями;

– обеспечить своевременное знакомство студентов с требованиями по дисциплинам.

1.2. Результаты оценки удовлетворенности условиями, содержанием, организацией образовательного процесса по программам высшего

образования в ФГБОУ ВО Ставропольский ГАУ в соответствии с Приказом Министерства науки и высшего образования Российской Федерации от 31 июля 2020 г. №860

Показатели оценки удовлетворенности условиями, содержанием, организацией образовательного процесса	%
1.3. Доля получателей услуг, удовлетворенных открытостью, полнотой и доступностью информации о деятельности организации, размещенной на информационных стендах в помещении организации, на сайте (в % от общего числа опрошенных получателей услуг):	92,20
- уровень удовлетворенности информацией на стендах	92,20
- уровень удовлетворенности информацией на сайте	92,20
2.2. Доля получателей услуг, удовлетворенных комфортностью предоставления услуг организацией (в % от общего числа опрошенных получателей услуг):	85,37
- зоны отдыха	89,47
- наличие и понятность навигации по территории и корпусам	83,94
- наличие и доступность источников питьевой воды на территории вуза	89,55
- наличие и доступность санитарно-гигиенических помещений	73,64
- санитарное состояние помещений	90,23
3.3. Доля получателей услуг, удовлетворенных доступностью услуг для инвалидов (в % от общего числа опрошенных получателей услуг)	89,85
4.1. Доля получателей услуг, удовлетворенных доброжелательностью, вежливостью работников организации, обеспечивающих первичный контакт и информирование получателя услуги при непосредственном обращении в организацию (работники приемной комиссии, секретариата, учебной части и прочие) (в % от общего числа опрошенных получателей услуг)	70,61
4.2. Доля получателей услуг, удовлетворенных доброжелательностью, вежливостью работников организации, обеспечивающих непосредственное оказание услуги при обращении в организацию (в % от общего числа опрошенных получателей услуг)	89,47
4.3. Доля получателей услуг, удовлетворенных доброжелательностью, вежливостью работников организации при использовании дистанционных форм взаимодействия (в % от общего числа опрошенных получателей услуг)	88,71
5.1. Доля получателей услуг, которые готовы рекомендовать организацию родственникам и знакомым (могли бы ее рекомендовать, если бы была возможность выбора организации) (в % от общего числа опрошенных получателей услуг)	89,70
5.2. Доля получателей услуг, удовлетворенных организационными условиями предоставления услуг (в % от общего числа опрошенных	83,56

получателей услуг)	
5.3. Доля получателей услуг, удовлетворенных в целом условиями оказания услуг в организации (в % от общего числа опрошенных получателей услуг)	88,41
Общая средняя оценка удовлетворенности обучающихся условиями, содержанием, организацией и качеством образовательного процесса	86,54

Общие выводы и рекомендации по совершенствованию условий, содержания, организации образовательного процесса

1. Полная удовлетворенность по критерию «удовлетворенность условиями, содержанием, организацией образовательного процесса» – 86,54%.

2. Наиболее высокая удовлетворенность отмечается в показателях оценки: удовлетворенность информацией на сайте; удовлетворенность информацией на стендах; удовлетворенность доброжелательностью, вежливостью работников организации при использовании дистанционных форм взаимодействия.

3. Областями для совершенствования являются: повышение удовлетворенности доброжелательностью, вежливостью работников организации, обеспечивающих первичный контакт и информирование получателя услуги при непосредственном обращении в организацию (работники приемной комиссии, секретариата, учебной части и прочие); улучшение условий в санитарно-гигиенических помещениях.

4. Рекомендации по совершенствованию условий, содержания, организации образовательного процесса по программам высшего образования в ФГБОУ ВО Ставропольский ГАУ:

- увеличить количество зон отдыха для студентов в корпусах и на территории университета;

- обеспечить высокий уровень санитарно-гигиенических условий в помещениях.

Отчет подготовлен:

Начальник отдела мониторинга образовательных и социальных процессов
ФГБОУ ВО Ставропольского ГАУ

Ивашова В.А. /  /

С отчетом ознакомлены:

Начальник отдела качества образования
ФГБОУ ВО Ставропольского ГАУ

Федиско О.Н. /  /

Председатель Учебно-методического совета
ФГБОУ ВО Ставропольского ГАУ

Левушкина С.В. /  /

Директор института агробиологии и земельных ресурсов
ФГБОУ ВО Ставропольского ГАУ

Есаулко А.Н. /  /

Дата 11 апреля 2024 г.

МИНИСТЕРСТВО СЕЛЬСКОГО ХОЗЯЙСТВА РОССИЙСКОЙ ФЕДЕРАЦИИ
ФЕДЕРАЛЬНОЕ ГОСУДАРСТВЕННОЕ БЮДЖЕТНОЕ ОБРАЗОВАТЕЛЬНОЕ УЧРЕЖДЕНИЕ
ВЫСШЕГО ОБРАЗОВАНИЯ
СТАВРОПОЛЬСКИЙ ГОСУДАРСТВЕННЫЙ АГРАРНЫЙ УНИВЕРСИТЕТ

УТВЕРЖДАЮ:

Проректор по учебной работе
ФГБОУ ВО Ставропольский ГАУ,
профессор Скляр И.Ю.


«12» апреля 2024 г.

ОТЧЕТ

**о результатах внутренней оценки качества реализации
образовательной программы работодателями по направлению
подготовки 35.04.04 Агрономия (профиль – *Агрохимические основы
управления питанием растений и плодородием почвы*)**

г. Ставрополь, 2024 г.

Результаты анкетирования представителей работодателей, участвующих в реализации ООП, общие выводы о качестве реализации и предложения по совершенствованию

Направление подготовки: 35.04.04 *Агрономия*

Профиль: *Агрохимические основы управления питанием растений и плодородием почвы*

В анкетировании приняли участие 13 представителей работодателей.

Результаты анкетирования		
Вопросы	Средний балл	Результаты анкетирования, %
1. Можете ли Вы сказать, что в целом Ставропольский ГАУ готовит отличных специалистов?	3,6	90,0
2. Обладают ли выпускники Ставропольского ГАУ необходимыми компетенциями (навыками) для успешного включения в текущие рабочие процессы Вашего предприятия (организации)?	4,0	100,0
3. Считаете ли Вы, что выпускников Ставропольского ГАУ готовят на передовом для отрасли оборудовании с учетом современных технологических процессов отрасли?	3,6	90,0
4. Считаете ли Вы, что выпускники Ставропольского ГАУ владеют в полном объеме цифровыми технологиями для успешного выполнения рабочих производственных задач?	3,6	90,0
5. Вас приглашали в Ставропольский ГАУ для проведения мастер-классов, открытых занятий, лекций и т.п.?	4,0	100
6. Есть ли у Вас желание развивать стратегическое партнерство со Ставропольским ГАУ в образовательной, научной, культурно-досуговой, спортивной и других сферах деятельности?	4,0	100
<i>Участие работодателей в реализации ООП и оценка качества подготовки выпускников Максимальное количество баллов – 24</i>	22,8	95,0

Оценочная шкала результатов анкетирования

Степень удовлетворенности	Процентный интервал удовлетворенности
Неудовлетворенность	До 50%
Частичная неудовлетворенность	От 50% до 65%

Частичная удовлетворенность	От 65% до 80%
Полная удовлетворенность	От 80% до 100%

Какие качества важны на Вашей работе? (Оцените степень важности по пятибалльной шкале, где 5 баллов – качество очень важно в работе, 1 балл – качество не важно в работе)

Перечень качеств	Оценка важности
1. Умение ставить профессиональные цели и задачи	5,0
2. Умение выделять вероятные проблемы в работе	4,8
3. Умение вырабатывать решения и оценивать их эффективность	4,8
4. Умение использовать современное техническое оборудование	4,7
5. Умение самостоятельно добывать и интерпретировать необходимую информацию	4,5
6. Умение планировать свою карьеру	4,8
7. Умение организовать себя и других	4,7
8. Положительное отношение к изменениям	4,8
9. Умение позитивно воспринимать критику	4,8
10. Умение учиться	4,8
11. Коммуникабельность, умение общаться	4,9
12. Умение планировать рабочее время	4,9
13. Аккуратность, исполнительность	4,9
14. Способность к аналитической работе	4,8
15. Усидчивость, терпение	4,8
16. Умение концентрироваться	4,6
17. Лидерские качества, умение руководить другими	4,6
18. Умение работать в команде	4,9
19. Способность к обучению	4,9
20. Творческие качества, умение решать нестандартные задачи	5,0

Общие выводы по критериям:

1. Полная удовлетворенность по критерию «Участие работодателей в реализации ООП» – 95,0%.

2. Рекомендации по совершенствованию качества подготовки обучающихся: развитие навыков самостоятельно добывать и интерпретировать необходимую информацию; умение концентрироваться; формирование лидерских качеств, умения руководить другими.

Отчет подготовлен:

Начальник отдела мониторинга образовательных и социальных процессов
ФГБОУ ВО Ставропольского ГАУ


Ивашова В.А. /  /

С отчетом ознакомлены:

Начальник отдела качества образования
ФГБОУ ВО Ставропольского ГАУ

Федиско О.Н. /  /

Председатель Учебно-методического совета
ФГБОУ ВО Ставропольского ГАУ

Левушкина С.В. /  /

Директор института агробиологии и земельных ресурсов
ФГБОУ ВО Ставропольского ГАУ

Есаулко А.Н. /  /

Дата 11 апреля 2024 г.

МИНИСТЕРСТВО СЕЛЬСКОГО ХОЗЯЙСТВА РОССИЙСКОЙ ФЕДЕРАЦИИ
ФЕДЕРАЛЬНОЕ ГОСУДАРСТВЕННОЕ БЮДЖЕТНОЕ ОБРАЗОВАТЕЛЬНОЕ УЧРЕЖДЕНИЕ
ВЫСШЕГО ОБРАЗОВАНИЯ
СТАВРОПОЛЬСКИЙ ГОСУДАРСТВЕННЫЙ АГРАРНЫЙ УНИВЕРСИТЕТ

УТВЕРЖДАЮ:

Проректор по учебной работе
ФГБОУ ВО Ставропольский ГАУ,
профессор Скляр И.Ю.


«12» апреля 2024 г.

ОТЧЕТ

**о результатах внутренней оценки качества реализации
образовательной программы научно-педагогическими работниками по
направлению подготовки 35.04.04 Агрономия (профиль –
*Системы интегрированной защиты растений от вредных
организмов*)**

г. Ставрополь, 2024 г.

Результаты анкетирования научно-педагогических работников, общие выводы о качестве реализации ООП и предложения по совершенствованию

Направление подготовки: 35.04.04 Агрономия

Профиль: Системы интегрированной защиты растений от вредных организмов

В анкетировании приняли участие 87% от количества научно-педагогических работников, реализующих ООП.

Результаты анкетирования			
Показатели профессионального благополучия научно-педагогических работников		Средний балл	Результаты анкетирования, %
1.	Автономность	3,7	74,0
2.	Удовлетворенность уровнем компетентности	3,8	76,0
3.	Удовлетворенность профессиональными достижениями	4,3	86,0
4.	Профессиональный рост	4,4	88,0
5.	Профессиональные цели	4,0	80,0
6.	Позитивные отношения	4,2	84,0
<i>Удовлетворенность условиями реализации программы максимальное количество баллов 30</i>		24,4	81,3
7.	Общая удовлетворенность трудом в Ставропольском государственном аграрном университете		91,9
Общая удовлетворенность условиями организации образовательного процесса по программе			86,6

Общие выводы эксперта по критериям.

1. Удовлетворенность условиями реализации программы: полная удовлетворенность
2. Удовлетворенность материально-техническим и учебно-методическим обеспечением программы: полная удовлетворенность
3. Общая удовлетворенность условиями организации образовательного процесса по программе: полная удовлетворенность

Отчет подготовлен:

Начальник отдела мониторинга образовательных и социальных процессов
ФГБОУ ВО Ставропольского ГАУ


Ивашова В.А. /  /

С отчетом ознакомлены:


Начальник отдела качества образования
ФГБОУ ВО Ставропольского ГАУ

Федиско О.Н. /  /

Председатель Учебно-методического совета
ФГБОУ ВО Ставропольского ГАУ

Левушкина С.В. /  /

Директор института агробиологии и земельных ресурсов
ФГБОУ ВО Ставропольского ГАУ

Есаулко А.Н. /  /

Дата 11 апреля 2024 г.

МИНИСТЕРСТВО СЕЛЬСКОГО ХОЗЯЙСТВА РОССИЙСКОЙ ФЕДЕРАЦИИ
ФЕДЕРАЛЬНОЕ ГОСУДАРСТВЕННОЕ БЮДЖЕТНОЕ ОБРАЗОВАТЕЛЬНОЕ УЧРЕЖДЕНИЕ
ВЫСШЕГО ОБРАЗОВАНИЯ
СТАВРОПОЛЬСКИЙ ГОСУДАРСТВЕННЫЙ АГРАРНЫЙ УНИВЕРСИТЕТ

УТВЕРЖДАЮ:

Проректор по учебной работе
ФГБОУ ВО Ставропольский ГАУ,
профессор Скляр И.Ю.


«12» апреля 2024 г.

ОТЧЕТ

**о результатах внутренней оценки качества реализации
образовательной программы обучающимися по направлению
подготовки 35.04.04 Агрономия (профиль – *Системы интегрированной
защиты растений от вредных организмов*)**

г. Ставрополь, 2024 г.

Результаты анкетирования обучающихся, общие выводы о качестве образовательного процесса в целом, отдельных дисциплин, практик и условиях реализации ООП. Предложения по совершенствованию

Направление подготовки: 35.04.04 *Агрономия*

Профиль: Системы интегрированной защиты растений от вредных организмов

1.1. Результаты анкетирования по оценке качества реализации учебных дисциплин, практик и работы преподавателей

Результаты анкетирования по оценке качества реализации учебных дисциплин, практик и работы преподавателей			
Вопросы о качестве реализации		Средний балл	Результаты анкетирования, %
1.	Преподаватель сразу установил ясные и понятные требования к студентам	4,64	92,8
2.	Преподаватель связывает содержание дисциплины с будущей профессией	4,69	93,8
3.	Преподаватель доступно и последовательно излагает материал	4,77	95,4
4.	Преподаватель поддерживает обратную связь с аудиторией	4,77	95,4
<i>Оценка качества реализации учебных дисциплин и работы преподавателей по ООП</i> <i>Максимальное количество баллов – 20</i>		18,87	94,4

Общие выводы и рекомендации по совершенствованию качества реализации учебных дисциплин и практик:

1. Полная удовлетворенность по критерию «Оценка качества реализации учебных дисциплин, практик и работы преподавателей» – 94,4%.

2. Наиболее высокое качество реализации учебных дисциплин проявляется в доступности и последовательном изложении материала, поддержании обратной связи со студентами.

3. Рекомендации по совершенствованию качества подготовки обучающихся:

– сохранить высокий уровень удовлетворенности обучающихся по предметам, обеспечивающим овладение общепрофессиональными и профессиональными компетенциями;

– обеспечить своевременное знакомство студентов с требованиями по дисциплинам.

1.2. Результаты оценки удовлетворенности условиями, содержанием, организацией образовательного процесса по программам высшего образования в ФГБОУ ВО Ставропольский ГАУ в соответствии с Приказом Министерства науки и высшего образования Российской Федерации от 31 июля 2020 г. №860

Показатели оценки удовлетворенности условиями, содержанием, организацией образовательного процесса	%
1.3. Доля получателей услуг, удовлетворенных открытостью, полнотой и доступностью информации о деятельности организации, размещенной на информационных стендах в помещении организации, на сайте (в % от общего числа опрошенных получателей услуг): - уровень удовлетворенности информацией на стендах - уровень удовлетворенности информацией на сайте	92,20 92,20 92,20
2.2. Доля получателей услуг, удовлетворенных комфортностью предоставления услуг организацией (в % от общего числа опрошенных получателей услуг): - зоны отдыха - наличие и понятность навигации по территории и корпусам - наличие и доступность источников питьевой воды на территории вуза - наличие и доступность санитарно-гигиенических помещений - санитарное состояние помещений	85,37 89,47 83,94 89,55 73,64 90,23
3.3. Доля получателей услуг, удовлетворенных доступностью услуг для инвалидов (в % от общего числа опрошенных получателей услуг)	89,85
4.1. Доля получателей услуг, удовлетворенных доброжелательностью, вежливостью работников организации, обеспечивающих первичный контакт и информирование получателя услуги при непосредственном обращении в организацию (работники приемной комиссии, секретариата, учебной части и прочие) (в % от общего числа опрошенных получателей услуг)	70,61
4.2. Доля получателей услуг, удовлетворенных доброжелательностью, вежливостью работников организации, обеспечивающих непосредственное оказание услуги при обращении в организацию (в % от общего числа опрошенных получателей услуг)	89,47
4.3. Доля получателей услуг, удовлетворенных доброжелательностью, вежливостью работников организации при использовании дистанционных форм взаимодействия (в % от общего числа опрошенных получателей услуг)	88,71
5.1. Доля получателей услуг, которые готовы рекомендовать организацию родственникам и знакомым (могли бы ее рекомендовать, если бы была возможность выбора организации) (в % от общего числа опрошенных получателей услуг)	89,70

5.2. Доля получателей услуг, удовлетворенных организационными условиями предоставления услуг (в % от общего числа опрошенных получателей услуг)	83,56
5.3. Доля получателей услуг, удовлетворенных в целом условиями оказания услуг в организации (в % от общего числа опрошенных получателей услуг)	88,41
Общая средняя оценка удовлетворенности обучающихся условиями, содержанием, организацией и качеством образовательного процесса	86,54

Общие выводы и рекомендации по совершенствованию условий, содержания, организации образовательного процесса

1. Полная удовлетворенность по критерию «удовлетворенность условиями, содержанием, организацией образовательного процесса» – 86,54%.

2. Наиболее высокая удовлетворенность отмечается в показателях оценки: удовлетворенность информацией на сайте; удовлетворенность информацией на стендах; удовлетворенность доброжелательностью, вежливостью работников организации при использовании дистанционных форм взаимодействия.

3. Области для совершенствования являются: повышение удовлетворенности доброжелательностью, вежливостью работников организации, обеспечивающих первичный контакт и информирование получателя услуги при непосредственном обращении в организацию (работники приемной комиссии, секретариата, учебной части и прочие); улучшение условий в санитарно-гигиенических помещениях.

4. Рекомендации по совершенствованию условий, содержания, организации образовательного процесса по программам высшего образования в ФГБОУ ВО Ставропольский ГАУ:

- увеличить количество зон отдыха для студентов в корпусах и на территории университета;

- обеспечить высокий уровень санитарно-гигиенических условий в помещениях.

Отчет подготовлен:

Начальник отдела мониторинга образовательных и социальных процессов
ФГБОУ ВО Ставропольского ГАУ


Ивашова В.А. /  /

С отчетом ознакомлены:


Начальник отдела качества образования
ФГБОУ ВО Ставропольского ГАУ

Федиско О.Н. /  /

Председатель Учебно-методического совета
ФГБОУ ВО Ставропольского ГАУ

Левушкина С.В. /  /

Директор института агробиологии и земельных ресурсов
ФГБОУ ВО Ставропольского ГАУ

Есаулко А.Н. /  /

Дата 11 апреля 2024 г.

МИНИСТЕРСТВО СЕЛЬСКОГО ХОЗЯЙСТВА РОССИЙСКОЙ ФЕДЕРАЦИИ
ФЕДЕРАЛЬНОЕ ГОСУДАРСТВЕННОЕ БЮДЖЕТНОЕ ОБРАЗОВАТЕЛЬНОЕ УЧРЕЖДЕНИЕ
ВЫСШЕГО ОБРАЗОВАНИЯ
СТАВРОПОЛЬСКИЙ ГОСУДАРСТВЕННЫЙ АГРАРНЫЙ УНИВЕРСИТЕТ

УТВЕРЖДАЮ:

Проректор по учебной работе
ФГБОУ ВО Ставропольский ГАУ,
профессор Скляр И.Ю.


«12» апреля 2024 г.

ОТЧЕТ

**о результатах внутренней оценки качества реализации
образовательной программы работодателями по направлению
подготовки 35.04.04 Агрономия (профиль – *Системы интегрированной
защиты растений от вредных организмов*)**

г. Ставрополь, 2024 г.

Результаты анкетирования представителей работодателей, участвующих в реализации ООП, общие выводы о качестве реализации и предложения по совершенствованию

Направление подготовки: 35.04.04 *Агрономия*

Профиль: *Системы интегрированной защиты растений от вредных организмов*

В анкетировании приняли участие 13 представителей работодателей.

Результаты анкетирования			
Вопросы		Средний балл	Результаты анкетирования, %
1.	Можете ли Вы сказать, что в целом Ставропольский ГАУ готовит отличных специалистов?	3,6	90,0
2.	Обладают ли выпускники Ставропольского ГАУ необходимыми компетенциями (навыками) для успешного включения в текущие рабочие процессы Вашего предприятия (организации)?	4,0	100,0
3.	Считаете ли Вы, что выпускников Ставропольского ГАУ готовят на передовом для отрасли оборудовании с учетом современных технологических процессов отрасли?	3,6	90,0
4.	Считаете ли Вы, что выпускники Ставропольского ГАУ владеют в полном объеме цифровыми технологиями для успешного выполнения рабочих производственных задач?	3,6	90,0
5.	Вас приглашали в Ставропольский ГАУ для проведения мастер-классов, открытых занятий, лекций и т.п.?	4,0	100
6.	Есть ли у Вас желание развивать стратегическое партнерство со Ставропольским ГАУ в образовательной, научной, культурно-досуговой, спортивной и других сферах деятельности?	4,0	100
<i>Участие работодателей в реализации ООП и оценка качества подготовки выпускников</i> <i>Максимальное количество баллов – 24</i>		22,8	95,0

Оценочная шкала результатов анкетирования

Степень удовлетворенности	Процентный интервал удовлетворенности
Неудовлетворенность	До 50%
Частичная неудовлетворенность	От 50% до 65%

Частичная удовлетворенность	От 65% до 80%
Полная удовлетворенность	От 80% до 100%

Какие качества важны на Вашей работе? (Оцените степень важности по пятибалльной шкале, где 5 баллов – качество очень важно в работе, 1 балл – качество не важно в работе)

Перечень качеств	Оценка важности
1. Умение ставить профессиональные цели и задачи	5,0
2. Умение выделять вероятные проблемы в работе	4,8
3. Умение вырабатывать решения и оценивать их эффективность	4,8
4. Умение использовать современное техническое оборудование	4,7
5. Умение самостоятельно добывать и интерпретировать необходимую информацию	4,5
6. Умение планировать свою карьеру	4,8
7. Умение организовать себя и других	4,7
8. Положительное отношение к изменениям	4,8
9. Умение позитивно воспринимать критику	4,8
10. Умение учиться	4,8
11. Коммуникабельность, умение общаться	4,9
12. Умение планировать рабочее время	4,9
13. Аккуратность, исполнительность	4,9
14. Способность к аналитической работе	4,8
15. Усидчивость, терпение	4,8
16. Умение концентрироваться	4,6
17. Лидерские качества, умение руководить другими	4,6
18. Умение работать в команде	4,9
19. Способность к обучению	4,9
20. Творческие качества, умение решать нестандартные задачи	5,0

Общие выводы по критериям:

1. Полная удовлетворенность по критерию «Участие работодателей в реализации ООП» – 95,0%.

2. Рекомендации по совершенствованию качества подготовки обучающихся: развитие навыков самостоятельно добывать и интерпретировать необходимую информацию; умение концентрироваться; формирование лидерских качеств, умения руководить другими.


Отчет подготовлен:

Начальник отдела мониторинга образовательных и социальных процессов
ФГБОУ ВО Ставропольского ГАУ


Ивашова В.А. /  /

С отчетом ознакомлены:


Начальник отдела качества образования
ФГБОУ ВО Ставропольского ГАУ

Федиско О.Н. /  /

Председатель Учебно-методического совета
ФГБОУ ВО Ставропольского ГАУ

Левушкина С.В. /  /

Директор института агробиологии и земельных ресурсов
ФГБОУ ВО Ставропольского ГАУ


Есаулко А.Н. /  /

Дата 11 апреля 2024 г.

МИНИСТЕРСТВО СЕЛЬСКОГО ХОЗЯЙСТВА РОССИЙСКОЙ ФЕДЕРАЦИИ
ФЕДЕРАЛЬНОЕ ГОСУДАРСТВЕННОЕ БЮДЖЕТНОЕ ОБРАЗОВАТЕЛЬНОЕ УЧРЕЖДЕНИЕ
ВЫСШЕГО ОБРАЗОВАНИЯ
СТАВРОПОЛЬСКИЙ ГОСУДАРСТВЕННЫЙ АГРАРНЫЙ УНИВЕРСИТЕТ

УТВЕРЖДАЮ:

Проректор по учебной работе
ФГБОУ ВО Ставропольский ГАУ,
профессор Скляр И.Ю.


«12» апреля 2024 г.

ОТЧЕТ

**о результатах внутренней оценки качества реализации
образовательной программы научно-педагогическими работниками по
направлению подготовки 35.03.07 Технология производства и
переработки сельскохозяйственной продукции (профиль – *Технология
производства и переработки продукции животноводства*)**

г. Ставрополь, 2024 г.

Результаты анкетирования научно-педагогических работников, общие выводы о качестве реализации ООП и предложения по совершенствованию

Направление подготовки: 35.03.07 Технология производства и переработки сельскохозяйственной продукции

Профиль: Технология производства и переработки продукции животноводства

В анкетировании приняли участие 91% от количества научно-педагогических работников, реализующих ООП.

Результаты анкетирования		
Показатели профессионального благополучия научно-педагогических работников	Средний балл	Результаты анкетирования, %
1. Автономность	3,9	78,0
2. Удовлетворенность уровнем компетентности	3,9	78,0
3. Удовлетворенность профессиональными достижениями	4,5	90,0
4. Профессиональный рост	4,4	88,0
5. Профессиональные цели	3,8	76,0
6. Позитивные отношения	4,6	92,0
Удовлетворенность условиями реализации программы максимальное количество баллов 30	25,1	83,7
7. Общая удовлетворенность трудом в Ставропольском государственном аграрном университете		95,6
Общая удовлетворенность условиями организации образовательного процесса по программе		89,65

Общие выводы эксперта по критериям.

1. Удовлетворенность условиями реализации программы: полная удовлетворенность
2. Удовлетворенность материально-техническим и учебно-методическим обеспечением программы: полная удовлетворенность
3. Общая удовлетворенность условиями организации образовательного процесса по программе: полная удовлетворенность

Отчет подготовлен:

Начальник отдела мониторинга образовательных и социальных процессов
ФГБОУ ВО Ставропольского ГАУ


Ивашова В.А. /  /

С отчетом ознакомлены:


Начальник отдела качества образования
ФГБОУ ВО Ставропольского ГАУ

Федиско О.Н. /  /

Председатель Учебно-методического совета
ФГБОУ ВО Ставропольского ГАУ

Левушкина С.В. /  /

Заместитель декана по учебно-воспитательной
работе биотехнологического факультета
ФГБОУ ВО Ставропольского ГАУ

Ходусов А.А. /  /

Дата 11 апреля 2024 г.

МИНИСТЕРСТВО СЕЛЬСКОГО ХОЗЯЙСТВА РОССИЙСКОЙ ФЕДЕРАЦИИ
ФЕДЕРАЛЬНОЕ ГОСУДАРСТВЕННОЕ БЮДЖЕТНОЕ ОБРАЗОВАТЕЛЬНОЕ УЧРЕЖДЕНИЕ
ВЫСШЕГО ОБРАЗОВАНИЯ
СТАВРОПОЛЬСКИЙ ГОСУДАРСТВЕННЫЙ АГРАРНЫЙ УНИВЕРСИТЕТ

УТВЕРЖДАЮ:

Проректор по учебной работе
ФГБОУ ВО Ставропольский ГАУ,
профессор Скляр И.Ю.


«12» апреля 2024 г.

ОТЧЕТ

**о результатах внутренней оценки качества реализации
образовательной программы обучающимися по направлению
подготовки 35.03.07 Технология производства и переработки
сельскохозяйственной продукции (профиль – *Технология производства и
переработки продукции животноводства*)**

г. Ставрополь, 2024 г.

Результаты анкетирования обучающихся, общие выводы о качестве образовательного процесса в целом, отдельных дисциплин, практик и условиях реализации ООП. Предложения по совершенствованию

Направление подготовки: 35.03.07 Технология производства и переработки сельскохозяйственной продукции

Профиль: Технология производства и переработки продукции животноводства

1.1. Результаты анкетирования по оценке качества реализации учебных дисциплин, практик и работы преподавателей

Всего на программе обучается 99 студентов очной формы обучения. В анкетировании приняли участие 95 студентов.

Результаты анкетирования по оценке качества реализации учебных дисциплин, практик и работы преподавателей		
Вопросы о качестве реализации	Средний балл	Результаты анкетирования, %
1. Преподаватель сразу установил ясные и понятные требования к студентам	4,77	95,4
2. Преподаватель связывает содержание дисциплины с будущей профессией	4,84	96,8
3. Преподаватель доступно и последовательно излагает материал	4,88	97,6
4. Преподаватель поддерживает обратную связь с аудиторией	4,88	97,6
<i>Оценка качества реализации учебных дисциплин и работы преподавателей по ООП Максимальное количество баллов – 20</i>	19,37	96,8

Общие выводы и рекомендации по совершенствованию качества реализации учебных дисциплин и практик:

1. Полная удовлетворенность по критерию «Оценка качества реализации учебных дисциплин, практик и работы преподавателей» – 96,8%.

2. Наиболее высокое качество реализации учебных дисциплин проявляется в доступности и последовательном изложении материала, поддержании обратной связи со студентами.

3. Рекомендации по совершенствованию качества подготовки обучающихся:

– сохранить высокий уровень удовлетворенности обучающихся по предметам, обеспечивающим овладение общепрофессиональными и профессиональными компетенциями;

– обеспечить своевременное знакомство студентов с требованиями по дисциплинам.

1.2. Результаты оценки удовлетворенности условиями, содержанием, организацией образовательного процесса по программам высшего образования в ФГБОУ ВО Ставропольский ГАУ в соответствии с Приказом Министерства науки и высшего образования Российской Федерации от 31 июля 2020 г. №860

Показатели оценки удовлетворенности условиями, содержанием, организацией образовательного процесса	%
1.3. Доля получателей услуг, удовлетворенных открытостью, полнотой и доступностью информации о деятельности организации, размещенной на информационных стендах в помещении организации, на сайте (в % от общего числа опрошенных получателей услуг):	89,65
- уровень удовлетворенности информацией на стендах	88,28
- уровень удовлетворенности информацией на сайте	91,02
2.2. Доля получателей услуг, удовлетворенных комфортностью предоставления услуг организацией (в % от общего числа опрошенных получателей услуг):	79,61
- зоны отдыха	87,11
- наличие и понятность навигации по территории и корпусам	76,95
- наличие и доступность источников питьевой воды на территории вуза	87,11
- наличие и доступность санитарно-гигиенических помещений	61,72
- санитарное состояние помещений	85,16
3.3. Доля получателей услуг, удовлетворенных доступностью услуг для инвалидов (в % от общего числа опрошенных получателей услуг)	90,63
4.1. Доля получателей услуг, удовлетворенных доброжелательностью, вежливостью работников организации, обеспечивающих первичный контакт и информирование получателя услуги при непосредственном обращении в организацию (работники приемной комиссии, секретариата, учебной части и прочие) (в % от общего числа опрошенных получателей услуг)	59,77
4.2. Доля получателей услуг, удовлетворенных доброжелательностью, вежливостью работников организации, обеспечивающих непосредственное оказание услуги при обращении в организацию (в % от общего числа опрошенных получателей услуг)	92,19
4.3. Доля получателей услуг, удовлетворенных доброжелательностью, вежливостью работников организации при использовании дистанционных форм взаимодействия (в % от общего числа опрошенных получателей услуг)	90,23
5.1. Доля получателей услуг, которые готовы рекомендовать организацию родственникам и знакомым (могли бы ее рекомендовать, если бы была возможность выбора организации) (в % от общего числа опрошенных получателей услуг)	89,84

5.2. Доля получателей услуг, удовлетворенных организационными условиями предоставления услуг (в % от общего числа опрошенных получателей услуг)	84,77
5.3. Доля получателей услуг, удовлетворенных в целом условиями оказания услуг в организации (в % от общего числа опрошенных получателей услуг)	88,67
Общая средняя оценка удовлетворенности обучающихся условиями, содержанием, организацией и качеством образовательного процесса	83,82

Общие выводы и рекомендации по совершенствованию условий, содержания, организации образовательного процесса

1. Полная удовлетворенность по критерию «удовлетворенность условиями, содержанием, организацией образовательного процесса» – 83,82%.

2. Наиболее высокая удовлетворенность отмечается в показателях оценки: удовлетворенность информацией на сайте; удовлетворенность информацией на стендах; удовлетворенность доброжелательностью, вежливостью работников организации при использовании дистанционных форм взаимодействия.

3. Области для совершенствования являются: повышение удовлетворенности доброжелательностью, вежливостью работников организации, обеспечивающих первичный контакт и информирование получателя услуги при непосредственном обращении в организацию (работники приемной комиссии, секретариата, учебной части и прочие); улучшение условий в санитарно-гигиенических помещениях.

4. Рекомендации по совершенствованию условий, содержания, организации образовательного процесса по программам высшего образования в ФГБОУ ВО Ставропольский ГАУ:

- увеличить количество зон отдыха для студентов в корпусах и на территории университета;
- обеспечить высокий уровень санитарно-гигиенических условий в помещениях.

Отчет подготовлен:

Начальник отдела мониторинга образовательных и социальных процессов
ФГБОУ ВО Ставропольского ГАУ


Ивашова В.А. /  /

С отчетом ознакомлены:

Начальник отдела качества образования
ФГБОУ ВО Ставропольского ГАУ

Федиско О.Н. /  /

Председатель Учебно-методического совета
ФГБОУ ВО Ставропольского ГАУ

Левушкина С.В. /  /

Заместитель декана по учебно-воспитательной
работе биотехнологического факультета
ФГБОУ ВО Ставропольского ГАУ

Ходусов А.А. /  /

Дата 11 апреля 2024 г.

МИНИСТЕРСТВО СЕЛЬСКОГО ХОЗЯЙСТВА РОССИЙСКОЙ ФЕДЕРАЦИИ
ФЕДЕРАЛЬНОЕ ГОСУДАРСТВЕННОЕ БЮДЖЕТНОЕ ОБРАЗОВАТЕЛЬНОЕ УЧРЕЖДЕНИЕ
ВЫСШЕГО ОБРАЗОВАНИЯ
СТАВРОПОЛЬСКИЙ ГОСУДАРСТВЕННЫЙ АГРАРНЫЙ УНИВЕРСИТЕТ

УТВЕРЖДАЮ:

Проректор по учебной работе
ФГБОУ ВО Ставропольский ГАУ,
профессор Скляр И.Ю.


«12» апреля 2024 г.

ОТЧЕТ

**о результатах внутренней оценки качества реализации
образовательной программы работодателями по направлению
подготовки 35.03.07 Технология производства и переработки
сельскохозяйственной продукции (профиль – *Технология производства и
переработки продукции животноводства*)**

г. Ставрополь, 2024 г.

Результаты анкетирования представителей работодателей, участвующих в реализации ООП, общие выводы о качестве реализации и предложения по совершенствованию

Направление подготовки: 35.03.07 Технология производства и переработки сельскохозяйственной продукции

Профиль: Технология производства и переработки продукции животноводства

В анкетировании приняли участие 13 представителей работодателей.

Результаты анкетирования			
Вопросы		Средний балл	Результаты анкетирования, %
1.	Можете ли Вы сказать, что в целом Ставропольский ГАУ готовит отличных специалистов?	3,59	89,9
2.	Обладают ли выпускники Ставропольского ГАУ необходимыми компетенциями (навыками) для успешного включения в текущие рабочие процессы Вашего предприятия (организации)?	3,77	94,3
3.	Считаете ли Вы, что выпускников Ставропольского ГАУ готовят на передовом для отрасли оборудовании с учетом современных технологических процессов отрасли?	3,62	90,4
4.	Считаете ли Вы, что выпускники Ставропольского ГАУ владеют в полном объеме цифровыми технологиями для успешного выполнения рабочих производственных задач?	3,33	83,3
5.	Вас приглашали в Ставропольский ГАУ для проведения мастер-классов, открытых занятий, лекций и т.п.?	3,11	77,8
6.	Есть ли у Вас желание развивать стратегическое партнерство со Ставропольским ГАУ в образовательной, научной, культурно-досуговой, спортивной и других сферах деятельности?	4,0	100,0
<i>Участие работодателей в реализации ООП и оценка качества подготовки выпускников Максимальное количество баллов – 24</i>		21,42	89,3

Оценочная шкала результатов анкетирования

Степень удовлетворенности	Процентный интервал удовлетворенности
Неудовлетворенность	До 50%
Частичная неудовлетворенность	От 50% до 65%

Частичная удовлетворенность	От 65% до 80%
Полная удовлетворенность	От 80% до 100%

Какие качества важны на Вашей работе? (Оцените степень важности по пятибалльной шкале, где 5 баллов – качество очень важно в работе, 1 балл – качество не важно в работе)

Перечень качеств	Оценка важности
1. Умение ставить профессиональные цели и задачи	3,59
2. Умение выделять вероятные проблемы в работе	3,78
3. Умение вырабатывать решения и оценивать их эффективность	3,72
4. Умение использовать современное техническое оборудование	3,87
5. Умение самостоятельно добывать и интерпретировать необходимую информацию	3,77
6. Умение планировать свою карьеру	3,95
7. Умение организовать себя и других	3,81
8. Положительное отношение к изменениям	3,85
9. Умение позитивно воспринимать критику	3,87
10. Умение учиться	4,01
11. Коммуникабельность, умение общаться	3,82
12. Умение планировать рабочее время	3,87
13. Аккуратность, исполнительность	3,89
14. Способность к аналитической работе	3,95
15. Усидчивость, терпение	3,69
16. Умение концентрироваться	3,83
17. Лидерские качества, умение руководить другими	3,95
18. Умение работать в команде	3,93
19. Способность к обучению	3,97
20. Творческие качества, умение решать нестандартные задачи	3,93

Общие выводы по критериям:

1. Полная удовлетворенность по критерию «Участие работодателей в реализации ООП» – 89,3%.

2. Рекомендации по совершенствованию качества подготовки обучающихся: развитие навыков по умению ставить профессиональные цели и задачи; навыков по умению самостоятельно добывать и интерпретировать необходимую информацию; навыков положительного отношения к изменениям; развитие умения позитивно воспринимать критику; развивать усидчивость и терпение.

Отчет подготовлен:

Начальник отдела мониторинга образовательных и социальных процессов
ФГБОУ ВО Ставропольского ГАУ


Ивашова В.А. /  /

С отчетом ознакомлены:

Начальник отдела качества образования
ФГБОУ ВО Ставропольского ГАУ

Федиско О.Н. /  /

Председатель Учебно-методического совета
ФГБОУ ВО Ставропольского ГАУ

Левушкина С.В. /  /

Заместитель декана по учебно-воспитательной
работе биотехнологического факультета
ФГБОУ ВО Ставропольского ГАУ

Ходусов А.А. /  /

Дата 11 апреля 2024 г.

МИНИСТЕРСТВО СЕЛЬСКОГО ХОЗЯЙСТВА РОССИЙСКОЙ ФЕДЕРАЦИИ
ФЕДЕРАЛЬНОЕ ГОСУДАРСТВЕННОЕ БЮДЖЕТНОЕ ОБРАЗОВАТЕЛЬНОЕ УЧРЕЖДЕНИЕ
ВЫСШЕГО ОБРАЗОВАНИЯ
СТАВРОПОЛЬСКИЙ ГОСУДАРСТВЕННЫЙ АГРАРНЫЙ УНИВЕРСИТЕТ

УТВЕРЖДАЮ:

Проректор по учебной работе
ФГБОУ ВО Ставропольский ГАУ,
профессор Скляр И.Ю.


«12» апреля 2024 г.

ОТЧЕТ

**о результатах внутренней оценки качества реализации
образовательной программы научно-педагогическими работниками по
направлению подготовки 36.03.01 Ветеринарно-санитарная экспертиза**

*(профиль – Ветеринарно-санитарная экспертиза продуктов
животноводства)*

г. Ставрополь, 2024 г.

Результаты анкетирования научно-педагогических работников, общие выводы о качестве реализации ООП и предложения по совершенствованию

Направление подготовки: 36.05.01 Ветеринария

Профиль: Ветеринарно-санитарная экспертиза продуктов животноводства

В анкетировании приняли участие 85% научно-педагогических работников, реализующих ООП.

Результаты анкетирования			
Показатели профессионального благополучия научно-педагогических работников		Средний балл	Результаты анкетирования, %
1.	Автономность	4,2	84,0
2.	Удовлетворенность уровнем компетентности	4,4	88,0
3.	Удовлетворенность профессиональными достижениями	3,9	78,0
4.	Профессиональный рост	4,6	92,0
5.	Профессиональные цели	4,2	84,0
6.	Позитивные отношения	4,4	88,0
<i>Удовлетворенность условиями реализации программы максимальное количество баллов 30</i>		25,7	85,7
7.	Общая удовлетворенность трудом в Ставропольском государственном аграрном университете		98,85
Общая удовлетворенность условиями организации образовательного процесса по программе			92,3

Общие выводы эксперта по критериям.

1. Удовлетворенность условиями реализации программы: полная удовлетворенность
2. Удовлетворенность материально-техническим и учебно-методическим обеспечением программы: полная удовлетворенность
3. Общая удовлетворенность условиями организации образовательного процесса по программе: полная удовлетворенность


Отчет подготовлен:

Начальник отдела мониторинга образовательных и социальных процессов
ФГБОУ ВО Ставропольского ГАУ


Ивашова В.А. /  /

С отчетом ознакомлены:

Начальник отдела качества образования
ФГБОУ ВО Ставропольского ГАУ

Федиско О.Н. /  /

Председатель Учебно-методического совета
ФГБОУ ВО Ставропольского ГАУ

Левушкина С.В. /  /

Заместитель декана факультета ветеринарной
медицины по учебной работе
ФГБОУ ВО Ставропольского ГАУ

Агарков А.В. /  /

Дата 11 апреля 2024 г.

МИНИСТЕРСТВО СЕЛЬСКОГО ХОЗЯЙСТВА РОССИЙСКОЙ ФЕДЕРАЦИИ
ФЕДЕРАЛЬНОЕ ГОСУДАРСТВЕННОЕ БЮДЖЕТНОЕ ОБРАЗОВАТЕЛЬНОЕ УЧРЕЖДЕНИЕ
ВЫСШЕГО ОБРАЗОВАНИЯ
СТАВРОПОЛЬСКИЙ ГОСУДАРСТВЕННЫЙ АГРАРНЫЙ УНИВЕРСИТЕТ

УТВЕРЖДАЮ:

Проректор по учебной работе
ФГБОУ ВО Ставропольский ГАУ,
профессор Скляр И.Ю.


«12» апреля 2024 г.

ОТЧЕТ

**о результатах внутренней оценки качества реализации
образовательной программы обучающимися по направлению
подготовки 36.03.01 Ветеринарно-санитарная экспертиза (профиль –
Ветеринарно-санитарная экспертиза продуктов животноводства)**

г. Ставрополь, 2024 г.

Результаты анкетирования обучающихся, общие выводы о качестве образовательного процесса в целом, отдельных дисциплин, практик и условиях реализации ООП. Предложения по совершенствованию

Направление подготовки: 36.03.01 Ветеринарно-санитарная экспертиза

Профиль: Ветеринарно-санитарная экспертиза продуктов животноводства

1.1. Результаты анкетирования по оценке качества реализации учебных дисциплин, практик и работы преподавателей

Всего на программе обучается 79 студентов очной формы обучения. В анкетировании приняли участие 75 студентов.

Результаты анкетирования по оценке качества реализации учебных дисциплин, практик и работы преподавателей			
Вопросы о качестве реализации		Средний балл	Результаты анкетирования, %
1.	Преподаватель сразу установил ясные и понятные требования к студентам	4,71	94,2
2.	Преподаватель связывает содержание дисциплины с будущей профессией	4,78	95,6
3.	Преподаватель доступно и последовательно излагает материал	4,80	96,0
4.	Преподаватель поддерживает обратную связь с аудиторией	4,79	95,8
<i>Оценка качества реализации учебных дисциплин и работы преподавателей по ООП</i> <i>Максимальное количество баллов – 20</i>		19,08	95,4

Общие выводы и рекомендации по совершенствованию качества реализации учебных дисциплин и практик:

1. Полная удовлетворенность по критерию «Оценка качества реализации учебных дисциплин, практик и работы преподавателей» – 95,4%.

2. Наиболее высокое качество реализации учебных дисциплин проявляется в доступности и последовательном изложении материала, поддержании обратной связи со студентами.

3. Рекомендации по совершенствованию качества подготовки обучающихся:

– сохранить высокий уровень удовлетворенности обучающихся по предметам, обеспечивающим овладение общепрофессиональными и профессиональными компетенциями;

– обеспечить своевременное знакомство студентов с требованиями по дисциплинам.

1.2. Результаты оценки удовлетворенности условиями, содержанием, организацией образовательного процесса по программам высшего образования в ФГБОУ ВО Ставропольский ГАУ в соответствии с Приказом Министерства науки и высшего образования Российской Федерации от 31 июля 2020 г. №860

Показатели оценки удовлетворенности условиями, содержанием, организацией образовательного процесса	%
1.3. Доля получателей услуг, удовлетворенных открытостью, полнотой и доступностью информации о деятельности организации, размещенной на информационных стендах в помещении организации, на сайте (в % от общего числа опрошенных получателей услуг):	87,43
- уровень удовлетворенности информацией на стендах	86,80
- уровень удовлетворенности информацией на сайте	88,07
2.2. Доля получателей услуг, удовлетворенных комфортностью предоставления услуг организацией (в % от общего числа опрошенных получателей услуг):	76,99
- зоны отдыха	82,84
- наличие и понятность навигации по территории и корпусам	72,79
- наличие и доступность источников питьевой воды на территории вуза	81,17
- наличие и доступность санитарно-гигиенических помещений	66,17
- санитарное состояние помещений	81,97
3.3. Доля получателей услуг, удовлетворенных доступностью услуг для инвалидов (в % от общего числа опрошенных получателей услуг)	85,79
4.1. Доля получателей услуг, удовлетворенных доброжелательностью, вежливостью работников организации, обеспечивающих первичный контакт и информирование получателя услуги при непосредственном обращении в организацию (работники приемной комиссии, секретариата, учебной части и прочие) (в % от общего числа опрошенных получателей услуг)	68,71
4.2. Доля получателей услуг, удовлетворенных доброжелательностью, вежливостью работников организации, обеспечивающих непосредственное оказание услуги при обращении в организацию (в % от общего числа опрошенных получателей услуг)	83,91
4.3. Доля получателей услуг, удовлетворенных доброжелательностью, вежливостью работников организации при использовании дистанционных форм взаимодействия (в % от общего числа опрошенных получателей услуг)	84,05
5.1. Доля получателей услуг, которые готовы рекомендовать организацию родственникам и знакомым (могли бы ее рекомендовать, если бы была возможность выбора организации) (в % от общего числа опрошенных получателей услуг)	83,45
5.2. Доля получателей услуг, удовлетворенных организационными условиями предоставления услуг (в % от общего числа опрошенных получателей услуг)	79,42

5.3. Доля получателей услуг, удовлетворенных в целом условиями оказания услуг в организации (в % от общего числа опрошенных получателей услуг)	81,84
Общая средняя оценка удовлетворенности обучающихся условиями, содержанием, организацией и качеством образовательного процесса	81,29

Общие выводы и рекомендации по совершенствованию условий, содержания, организации образовательного процесса

1. Полная удовлетворенность по критерию «удовлетворенность условиями, содержанием, организацией образовательного процесса» – 81,29%.

2. Наиболее высокая удовлетворенность отмечается в показателях оценки: удовлетворенность информацией на сайте; удовлетворенность информацией на стендах; удовлетворенность доброжелательностью, вежливостью работников организации при использовании дистанционных форм взаимодействия.

3. Областями для совершенствования являются: комфортность предоставления услуг организацией; улучшение организационных условий.

4. Рекомендации по совершенствованию условий, содержания, организации образовательного процесса по программам высшего образования в ФГБОУ ВО Ставропольский ГАУ:

- увеличить количество зон отдыха для студентов в корпусах и на территории университета;
- оборудовать дополнительные места предоставления питьевой воды;
- обеспечить высокое качество предоставления санитарно-гигиенических условий обучения.


Отчет подготовлен:

Начальник отдела мониторинга образовательных и социальных процессов
ФГБОУ ВО Ставропольского ГАУ


Ивашова В.А. /  /

С отчетом ознакомлены:

Начальник отдела качества образования
ФГБОУ ВО Ставропольского ГАУ

Федиско О.Н. /  /

Председатель Учебно-методического совета
ФГБОУ ВО Ставропольского ГАУ

Левушкина С.В. /  /

Заместитель декана факультета ветеринарной
медицины по учебной работе
ФГБОУ ВО Ставропольского ГАУ

Агарков А.В. /  /

Дата 11 апреля 2024 г.

МИНИСТЕРСТВО СЕЛЬСКОГО ХОЗЯЙСТВА РОССИЙСКОЙ ФЕДЕРАЦИИ
ФЕДЕРАЛЬНОЕ ГОСУДАРСТВЕННОЕ БЮДЖЕТНОЕ ОБРАЗОВАТЕЛЬНОЕ УЧРЕЖДЕНИЕ
ВЫСШЕГО ОБРАЗОВАНИЯ
СТАВРОПОЛЬСКИЙ ГОСУДАРСТВЕННЫЙ АГРАРНЫЙ УНИВЕРСИТЕТ

УТВЕРЖДАЮ:

Проректор по учебной работе
ФГБОУ ВО Ставропольский ГАУ,
профессор Скляр И.Ю.


«12» апреля 2024 г.

ОТЧЕТ

**о результатах внутренней оценки качества реализации
образовательной программы работодателями по направлению
подготовки 36.03.01 Ветеринарно-санитарная экспертиза (профиль –
Ветеринарно-санитарная экспертиза продуктов животноводства)**

г. Ставрополь, 2024 г.

Результаты анкетирования представителей работодателей, участвующих в реализации ООП, общие выводы о качестве реализации и предложения по совершенствованию

Направление подготовки: 36.03.01 Ветеринарно-санитарная экспертиза

Профиль: Ветеринарно-санитарная экспертиза продуктов животноводства

В анкетировании приняли участие 19 представителей работодателей.

Результаты анкетирования			
Вопросы		Средний балл	Результаты анкетирования, %
1.	Можете ли Вы сказать, что в целом Ставропольский ГАУ готовит отличных специалистов?	3,5	87,5
2.	Обладают ли выпускники Ставропольского ГАУ необходимыми компетенциями (навыками) для успешного включения в текущие рабочие процессы Вашего предприятия (организации)?	3,69	92,3
3.	Считаете ли Вы, что выпускников Ставропольского ГАУ готовят на передовом для отрасли оборудовании с учетом современных технологических процессов отрасли?	3,5	87,5
4.	Считаете ли Вы, что выпускники Ставропольского ГАУ владеют в полном объеме цифровыми технологиями для успешного выполнения рабочих производственных задач?	3,5	87,5
5.	Вас приглашали в Ставропольский ГАУ для проведения мастер-классов, открытых занятий, лекций и т.п.?	4,0	100,0
6.	Есть ли у Вас желание развивать стратегическое партнерство со Ставропольским ГАУ в образовательной, научной, культурно-досуговой, спортивной и других сферах деятельности?	4,0	100,0
<i>Участие работодателей в реализации ООП и оценка качества подготовки выпускников</i>		22,2	92,5
<i>Максимальное количество баллов – 24</i>			

Оценочная шкала результатов анкетирования

Степень удовлетворенности	Процентный интервал удовлетворенности
Неудовлетворенность	До 50%
Частичная неудовлетворенность	От 50% до 65%

Частичная удовлетворенность	От 65% до 80%
Полная удовлетворенность	От 80% до 100%

Какие качества важны на Вашей работе? (Оцените степень важности по пятибалльной шкале, где 5 баллов – качество очень важно в работе, 1 балл – качество не важно в работе)

Перечень качеств	Оценка важности
1. Умение ставить профессиональные цели и задачи	3,44
2. Умение выделять вероятные проблемы в работе	3,69
3. Умение вырабатывать решения и оценивать их эффективность	3,75
4. Умение использовать современное техническое оборудование	3,87
5. Умение самостоятельно добывать и интерпретировать необходимую информацию	3,87
6. Умение планировать свою карьеру	4,19
7. Умение организовать себя и других	4,0
8. Положительное отношение к изменениям	4,0
9. Умение позитивно воспринимать критику	4,06
10. Умение учиться	4,19
11. Коммуникабельность, умение общаться	3,86
12. Умение планировать рабочее время	4,25
13. Аккуратность, исполнительность	3,88
14. Способность к аналитической работе	3,81
15. Усидчивость, терпение	3,63
16. Умение концентрироваться	4,0
17. Лидерские качества, умение руководить другими	4,0
18. Умение работать в команде	4,13
19. Способность к обучению	3,94
20. Творческие качества, умение решать нестандартные задачи	3,94

Общие выводы по критериям:

1. Полная удовлетворенность по критерию «Участие работодателей в реализации ООП» – 92,5%.

2. Рекомендации по совершенствованию качества подготовки обучающихся: развитие навыков по умению ставить профессиональные цели и задачи; развитие навыков по умению выделять вероятные проблемы в работе; развивать усидчивость и терпение.


Отчет подготовлен:

Начальник отдела мониторинга образовательных и социальных процессов
ФГБОУ ВО Ставропольского ГАУ


Ивашова В.А. /  /

С отчетом ознакомлены:

Начальник отдела качества образования
ФГБОУ ВО Ставропольского ГАУ

Федиско О.Н. /  /

Председатель Учебно-методического совета
ФГБОУ ВО Ставропольского ГАУ

Левушкина С.В. /  /

Заместитель декана факультета ветеринарной
медицины по учебной работе
ФГБОУ ВО Ставропольского ГАУ

Агарков А.В. /  /

Дата 11 апреля 2024 г.

МИНИСТЕРСТВО СЕЛЬСКОГО ХОЗЯЙСТВА РОССИЙСКОЙ ФЕДЕРАЦИИ
ФЕДЕРАЛЬНОЕ ГОСУДАРСТВЕННОЕ БЮДЖЕТНОЕ ОБРАЗОВАТЕЛЬНОЕ УЧРЕЖДЕНИЕ
ВЫСШЕГО ОБРАЗОВАНИЯ
СТАВРОПОЛЬСКИЙ ГОСУДАРСТВЕННЫЙ АГРАРНЫЙ УНИВЕРСИТЕТ

УТВЕРЖДАЮ:

Проректор по учебной работе
ФГБОУ ВО Ставропольский ГАУ,
профессор Скляр И.Ю.


«12» апреля 2024 г.

ОТЧЕТ

**о результатах внутренней оценки качества реализации
образовательной программы научно-педагогическими работниками по
направлению подготовки 36.03.02 Зоотехния (профиль – *Кормление
животных и технология кормов*)**

г. Ставрополь, 2024 г.

Результаты анкетирования научно-педагогических работников, общие выводы о качестве реализации ООП и предложения по совершенствованию

Направление подготовки: 36.03.02 Зоотехния

Профиль: Кормление животных и технология кормов

В анкетировании приняли участие 92% от количества научно-педагогических работников, реализующих ООП.

Результаты анкетирования			
Показатели профессионального благополучия научно-педагогических работников		Средний балл	Результаты анкетирования, %
1.	Автономность	3,9	78,0
2.	Удовлетворенность уровнем компетентности	3,9	78,0
3.	Удовлетворенность профессиональными достижениями	4,5	90,0
4.	Профессиональный рост	4,4	88,0
5.	Профессиональные цели	3,8	76,0
6.	Позитивные отношения	4,6	92,0
<i>Удовлетворенность условиями реализации программы максимальное количество баллов 30</i>		25,1	83,7
7.	Общая удовлетворенность трудом в Ставропольском государственном аграрном университете		95,6
Общая удовлетворенность условиями организации образовательного процесса по программе			89,65

Общие выводы эксперта по критериям.

1. Удовлетворенность условиями реализации программы: полная удовлетворенность
2. Удовлетворенность материально-техническим и учебно-методическим обеспечением программы: полная удовлетворенность
3. Общая удовлетворенность условиями организации образовательного процесса по программе: полная удовлетворенность


Отчет подготовлен:

Начальник отдела мониторинга образовательных и социальных процессов
ФГБОУ ВО Ставропольского ГАУ


Ивашова В.А. /  /

С отчетом ознакомлены:

Начальник отдела качества образования
ФГБОУ ВО Ставропольского ГАУ

Федиско О.Н. /  /

Председатель Учебно-методического совета
ФГБОУ ВО Ставропольского ГАУ

Левушкина С.В. /  /

Заместитель декана по учебно-воспитательной
работе биотехнологического факультета
ФГБОУ ВО Ставропольского ГАУ

Ходусов А.А. /  /

Дата 11 апреля 2024 г.

МИНИСТЕРСТВО СЕЛЬСКОГО ХОЗЯЙСТВА РОССИЙСКОЙ ФЕДЕРАЦИИ
ФЕДЕРАЛЬНОЕ ГОСУДАРСТВЕННОЕ БЮДЖЕТНОЕ ОБРАЗОВАТЕЛЬНОЕ УЧРЕЖДЕНИЕ
ВЫСШЕГО ОБРАЗОВАНИЯ
СТАВРОПОЛЬСКИЙ ГОСУДАРСТВЕННЫЙ АГРАРНЫЙ УНИВЕРСИТЕТ

УТВЕРЖДАЮ:

Проректор по учебной работе
ФГБОУ ВО Ставропольский ГАУ,
профессор Скляр И.Ю.


«12» апреля 2024 г.

ОТЧЕТ

**о результатах внутренней оценки качества реализации
образовательной программы обучающимися по направлению
подготовки 36.03.02 Зоотехния (профиль – *Кормление животных и
технология кормов*)**

г. Ставрополь, 2024 г.

Результаты анкетирования обучающихся, общие выводы о качестве образовательного процесса в целом, отдельных дисциплин, практик и условиях реализации ООП. Предложения по совершенствованию

Направление подготовки: 36.03.02 Зоотехния

Профиль: Кормление животных и технология кормов

1. Результаты анкетирования по оценке качества реализации учебных дисциплин, практик и работы преподавателей

Результаты анкетирования по оценке качества реализации учебных дисциплин, практик и работы преподавателей			
Вопросы о качестве реализации		Средний балл	Результаты анкетирования, %
1.	Преподаватель сразу установил ясные и понятные требования к студентам	4,75	95,0
2.	Преподаватель связывает содержание дисциплины с будущей профессией	4,83	96,6
3.	Преподаватель доступно и последовательно излагает материал	4,86	97,2
4.	Преподаватель поддерживает обратную связь с аудиторией	4,86	97,2
<i>Оценка качества реализации учебных дисциплин и работы преподавателей по ООП</i> <i>Максимальное количество баллов – 20</i>		19,3	96,5

Общие выводы и рекомендации по совершенствованию качества реализации учебных дисциплин и практик:

1. Полная удовлетворенность по критерию «Оценка качества реализации учебных дисциплин, практик и работы преподавателей» – 96,5%.

2. Наиболее высокое качество реализации учебных дисциплин проявляется в доступности и последовательном изложении материала, поддержании обратной связи со студентами.

3. Рекомендации по совершенствованию качества подготовки обучающихся:

– сохранить высокий уровень удовлетворенности обучающихся по предметам, обеспечивающим овладение общепрофессиональными и профессиональными компетенциями;

– обеспечить своевременное знакомство студентов с требованиями по дисциплинам.

2. Результаты оценки удовлетворенности условиями, содержанием, организацией образовательного процесса по программам высшего образования в ФГБОУ ВО Ставропольский ГАУ в соответствии с Приказом Министерства науки и высшего образования Российской Федерации от 31 июля 2020 г. №860

Показатели оценки удовлетворенности условиями, содержанием, организацией образовательного процесса	%
1.3. Доля получателей услуг, удовлетворенных открытостью, полнотой и доступностью информации о деятельности организации, размещенной на информационных стендах в помещении организации, на сайте (в % от общего числа опрошенных получателей услуг):	89,65
- уровень удовлетворенности информацией на стендах	88,28
- уровень удовлетворенности информацией на сайте	91,02
2.2. Доля получателей услуг, удовлетворенных комфортностью предоставления услуг организацией (в % от общего числа опрошенных получателей услуг):	79,61
- зоны отдыха	87,11
- наличие и понятность навигации по территории и корпусам	76,95
- наличие и доступность источников питьевой воды на территории вуза	87,11
- наличие и доступность санитарно-гигиенических помещений	61,72
- санитарное состояние помещений	85,16
3.3. Доля получателей услуг, удовлетворенных доступностью услуг для инвалидов (в % от общего числа опрошенных получателей услуг)	90,63
4.1. Доля получателей услуг, удовлетворенных доброжелательностью, вежливостью работников организации, обеспечивающих первичный контакт и информирование получателя услуги при непосредственном обращении в организацию (работники приемной комиссии, секретариата, учебной части и прочие) (в % от общего числа опрошенных получателей услуг)	59,77
4.2. Доля получателей услуг, удовлетворенных доброжелательностью, вежливостью работников организации, обеспечивающих непосредственное оказание услуги при обращении в организацию (в % от общего числа опрошенных получателей услуг)	92,19
4.3. Доля получателей услуг, удовлетворенных доброжелательностью, вежливостью работников организации при использовании дистанционных форм взаимодействия (в % от общего числа опрошенных получателей услуг)	90,23
5.1. Доля получателей услуг, которые готовы рекомендовать организацию родственникам и знакомым (могли бы ее рекомендовать, если бы была возможность выбора организации) (в % от общего числа опрошенных получателей услуг)	89,84
5.2. Доля получателей услуг, удовлетворенных организационными условиями предоставления услуг (в % от общего числа опрошенных получателей услуг)	84,77
5.3. Доля получателей услуг, удовлетворенных в целом условиями оказания услуг в организации (в % от общего числа опрошенных получателей услуг)	88,67
Общая средняя оценка удовлетворенности обучающихся условиями, содержанием, организацией и качеством образовательного процесса	83,82

Общие выводы и рекомендации по совершенствованию условий, содержания, организации образовательного процесса

1. Полная удовлетворенность по критерию «удовлетворенность условиями, содержанием, организацией образовательного процесса» – 83,82%.

2. Наиболее высокая удовлетворенность отмечается в показателях оценки: удовлетворенность информацией на сайте; удовлетворенность информацией на стендах; удовлетворенность доброжелательностью, вежливостью работников организации при использовании дистанционных форм взаимодействия.

3. Областями для совершенствования являются: повышение удовлетворенности доброжелательностью, вежливостью работников организации, обеспечивающих первичный контакт и информирование получателя услуги при непосредственном обращении в организацию (работники приемной комиссии, секретариата, учебной части и прочие); улучшение условий в санитарно-гигиенических помещениях.

4. Рекомендации по совершенствованию условий, содержания, организации образовательного процесса по программам высшего образования в ФГБОУ ВО Ставропольский ГАУ:

- увеличить количество зон отдыха для студентов в корпусах и на территории университета;
- обеспечить высокий уровень санитарно-гигиенических условий в помещениях.


Отчет подготовлен:

Начальник отдела мониторинга образовательных и социальных процессов
ФГБОУ ВО Ставропольского ГАУ


Ивашова В.А. /  /

С отчетом ознакомлены:

Начальник отдела качества образования
ФГБОУ ВО Ставропольского ГАУ

Федиско О.Н. /  /

Председатель Учебно-методического совета
ФГБОУ ВО Ставропольского ГАУ

Левушкина С.В. /  /

Заместитель декана по учебно-воспитательной
работе биотехнологического факультета
ФГБОУ ВО Ставропольского ГАУ

Ходусов А.А. /  /

Дата 11 апреля 2024 г.

МИНИСТЕРСТВО СЕЛЬСКОГО ХОЗЯЙСТВА РОССИЙСКОЙ ФЕДЕРАЦИИ
ФЕДЕРАЛЬНОЕ ГОСУДАРСТВЕННОЕ БЮДЖЕТНОЕ ОБРАЗОВАТЕЛЬНОЕ УЧРЕЖДЕНИЕ
ВЫСШЕГО ОБРАЗОВАНИЯ
СТАВРОПОЛЬСКИЙ ГОСУДАРСТВЕННЫЙ АГРАРНЫЙ УНИВЕРСИТЕТ

УТВЕРЖДАЮ:

Проректор по учебной работе
ФГБОУ ВО Ставропольский ГАУ,
профессор Скляр И.Ю.


«12» апреля 2024 г.

ОТЧЕТ

**о результатах внутренней оценки качества реализации
образовательной программы работодателями по направлению
подготовки 36.03.02 Зоотехния (профиль – *Кормление животных и
технология кормов*)**

г. Ставрополь, 2024 г.

Результаты анкетирования представителей работодателей, участвующих в реализации ООП, общие выводы о качестве реализации и предложения по совершенствованию

Направление подготовки: 36.03.02 Зоотехния

Профиль: Кормление животных и технология кормов

В анкетировании приняли участие 11 представителей работодателей.

Результаты анкетирования		
Вопросы	Средний балл	Результаты анкетирования, %
1. Можете ли Вы сказать, что в целом Ставропольский ГАУ готовит отличных специалистов?	3,67	91,7
2. Обладают ли выпускники Ставропольского ГАУ необходимыми компетенциями (навыками) для успешного включения в текущие рабочие процессы Вашего предприятия (организации)?	4,0	100,0
3. Считаете ли Вы, что выпускников Ставропольского ГАУ готовят на передовом для отрасли оборудовании с учетом современных технологических процессов отрасли?	3,67	91,7
4. Считаете ли Вы, что выпускники Ставропольского ГАУ владеют в полном объеме цифровыми технологиями для успешного выполнения рабочих производственных задач?	3,53	88,3
5. Вас приглашали в Ставропольский ГАУ для проведения мастер-классов, открытых занятий, лекций и т.п.?	2,7	66,7
6. Есть ли у Вас желание развивать стратегическое партнерство со Ставропольским ГАУ в образовательной, научной, культурно-досуговой, спортивной и других сферах деятельности?	4,0	100,0
<i>Участие работодателей в реализации ООП и оценка качества подготовки выпускников Максимальное количество баллов – 24</i>	21,6	90,0

Оценочная шкала результатов анкетирования

Степень удовлетворенности	Процентный интервал удовлетворенности
Неудовлетворенность	До 50%
Частичная неудовлетворенность	От 50% до 65%
Частичная удовлетворенность	От 65% до 80%

Полная удовлетворенность	От 80% до 100%
-----------------------------	----------------

Какие качества важны на Вашей работе? (Оцените степень важности по пятибалльной шкале, где 5 баллов – качество очень важно в работе, 1 балл – качество не важно в работе)

Перечень качеств	Оценка важности
1. Умение ставить профессиональные цели и задачи	3,33
2. Умение выделять вероятные проблемы в работе	3,67
3. Умение вырабатывать решения и оценивать их эффективность	3,67
4. Умение использовать современное техническое оборудование	3,67
5. Умение самостоятельно добывать и интерпретировать необходимую информацию	3,5
6. Умение планировать свою карьеру	3,67
7. Умение организовать себя и других	3,67
8. Положительное отношение к изменениям	3,5
9. Умение позитивно воспринимать критику	3,5
10. Умение учиться	3,67
11. Коммуникабельность, умение общаться	3,67
12. Умение планировать рабочее время	3,67
13. Аккуратность, исполнительность	3,67
14. Способность к аналитической работе	3,67
15. Усидчивость, терпение	3,5
16. Умение концентрироваться	3,67
17. Лидерские качества, умение руководить другими	3,67
18. Умение работать в команде	3,67
19. Способность к обучению	3,67
20. Творческие качества, умение решать нестандартные задачи	3,67

Общие выводы по критериям:

1. Полная удовлетворенность по критерию «Участие работодателей в реализации ООП» – 90,0%.

2. Рекомендации по совершенствованию качества подготовки обучающихся: развитие навыков по умению ставить профессиональные цели и задачи; навыков по умению самостоятельно добывать и интерпретировать необходимую информацию; навыков положительного отношения к изменениям; развитие умения позитивно воспринимать критику; развивать усидчивость и терпение.

Отчет подготовлен:

Начальник отдела мониторинга образовательных и социальных процессов
ФГБОУ ВО Ставропольского ГАУ


Ивашова В.А. /  /

С отчетом ознакомлены:

Начальник отдела качества образования
ФГБОУ ВО Ставропольского ГАУ

Федиско О.Н. /  /

Председатель Учебно-методического совета
ФГБОУ ВО Ставропольского ГАУ

Левушкина С.В. /  /

Заместитель декана по учебно-воспитательной
работе биотехнологического факультета
ФГБОУ ВО Ставропольского ГАУ

Ходусов А.А. /  /

Дата 11 апреля 2024 г.

МИНИСТЕРСТВО СЕЛЬСКОГО ХОЗЯЙСТВА РОССИЙСКОЙ ФЕДЕРАЦИИ
ФЕДЕРАЛЬНОЕ ГОСУДАРСТВЕННОЕ БЮДЖЕТНОЕ ОБРАЗОВАТЕЛЬНОЕ УЧРЕЖДЕНИЕ
ВЫСШЕГО ОБРАЗОВАНИЯ
СТАВРОПОЛЬСКИЙ ГОСУДАРСТВЕННЫЙ АГРАРНЫЙ УНИВЕРСИТЕТ

УТВЕРЖДАЮ:

Проректор по учебной работе
ФГБОУ ВО Ставропольский ГАУ,
профессор Скляр И.Ю.


«12» апреля 2024 г.

ОТЧЕТ

**о результатах внутренней оценки качества реализации
образовательной программы научно-педагогическими работниками по
направлению подготовки 36.03.02 Зоотехния (профиль – Разведение,
генетика и селекция животных)**

г. Ставрополь, 2024 г.

Результаты анкетирования научно-педагогических работников, общие выводы о качестве реализации ООП и предложения по совершенствованию

Направление подготовки: 36.03.02 Зоотехния

Профиль: Разведение, генетика и селекция животных

В анкетировании приняли участие 88 % от количества научно-педагогических работников, реализующих ООП.

Результаты анкетирования		
Показатели профессионального благополучия научно-педагогических работников	Средний балл	Результаты анкетирования, %
1. Автономность	3,9	78,0
2. Удовлетворенность уровнем компетентности	3,9	78,0
3. Удовлетворенность профессиональными достижениями	4,5	90,0
4. Профессиональный рост	4,4	88,0
5. Профессиональные цели	3,8	76,0
6. Позитивные отношения	4,6	92,0
<i>Удовлетворенность условиями реализации программы максимальное количество баллов 30</i>	25,1	83,7
7. Общая удовлетворенность трудом в Ставропольском государственном аграрном университете		95,6
Общая удовлетворенность условиями организации образовательного процесса по программе		89,65

Общие выводы эксперта по критериям.

1. Удовлетворенность условиями реализации программы: полная удовлетворенность
2. Удовлетворенность материально-техническим и учебно-методическим обеспечением программы: полная удовлетворенность
3. Общая удовлетворенность условиями организации образовательного процесса по программе: полная удовлетворенность

Отчет подготовлен:

Начальник отдела мониторинга образовательных и социальных процессов
ФГБОУ ВО Ставропольского ГАУ


Ивашова В.А. /  /

С отчетом ознакомлены:

Начальник отдела качества образования
ФГБОУ ВО Ставропольского ГАУ

Федиско О.Н. /  /

Председатель Учебно-методического совета
ФГБОУ ВО Ставропольского ГАУ

Левушкина С.В. /  /

Заместитель декана по учебно-воспитательной
работе биотехнологического факультета
ФГБОУ ВО Ставропольского ГАУ

Ходусов А.А. /  /

Дата 11 августа 2024 г.

МИНИСТЕРСТВО СЕЛЬСКОГО ХОЗЯЙСТВА РОССИЙСКОЙ ФЕДЕРАЦИИ
ФЕДЕРАЛЬНОЕ ГОСУДАРСТВЕННОЕ БЮДЖЕТНОЕ ОБРАЗОВАТЕЛЬНОЕ УЧРЕЖДЕНИЕ
ВЫСШЕГО ОБРАЗОВАНИЯ
СТАВРОПОЛЬСКИЙ ГОСУДАРСТВЕННЫЙ АГРАРНЫЙ УНИВЕРСИТЕТ

УТВЕРЖДАЮ:

Проректор по учебной работе
ФГБОУ ВО Ставропольский ГАУ,
профессор Скляр И.Ю.


«12» апреля 2024 г.

ОТЧЕТ

**о результатах внутренней оценки качества реализации
образовательной программы обучающимися по направлению
подготовки 36.03.02 Зоотехния (профиль – *Разведение, генетика и селекция
животных*)**

г. Ставрополь, 2024 г.

Результаты анкетирования обучающихся, общие выводы о качестве образовательного процесса в целом, отдельных дисциплин, практик и условиях реализации ООП. Предложения по совершенствованию

Направление подготовки: 36.03.02 Зоотехния

Профиль: Разведение, генетика и селекция животных

1.1. Результаты анкетирования по оценке качества реализации учебных дисциплин, практик и работы преподавателей

Всего на программе обучается 80 студентов очной формы обучения. В анкетировании приняли участие 77 студентов.

Результаты анкетирования по оценке качества реализации учебных дисциплин, практик и работы преподавателей			
Вопросы о качестве реализации		Средний балл	Результаты анкетирования, %
1.	Преподаватель сразу установил ясные и понятные требования к студентам	4,75	95,0
2.	Преподаватель связывает содержание дисциплины с будущей профессией	4,83	96,6
3.	Преподаватель доступно и последовательно излагает материал	4,86	97,2
4.	Преподаватель поддерживает обратную связь с аудиторией	4,86	97,2
<i>Оценка качества реализации учебных дисциплин и работы преподавателей по ООП Максимальное количество баллов – 20</i>		19,3	96,5

Общие выводы и рекомендации по совершенствованию качества реализации учебных дисциплин и практик:

1. Полная удовлетворенность по критерию «Оценка качества реализации учебных дисциплин, практик и работы преподавателей» – 96,5%.

2. Наиболее высокое качество реализации учебных дисциплин проявляется в доступности и последовательном изложении материала, поддержании обратной связи со студентами.

3. Рекомендации по совершенствованию качества подготовки обучающихся:

– сохранить высокий уровень удовлетворенности обучающихся по предметам, обеспечивающим овладение общепрофессиональными и профессиональными компетенциями;

– обеспечить своевременное знакомство студентов с требованиями по дисциплинам.

1.2. Результаты оценки удовлетворенности условиями, содержанием, организацией образовательного процесса по программам высшего образования в ФГБОУ ВО Ставропольский ГАУ в соответствии с Приказом Министерства науки и высшего образования Российской Федерации от 31 июля 2020 г. №860

Показатели оценки удовлетворенности условиями, содержанием, организацией образовательного процесса	%
1.3. Доля получателей услуг, удовлетворенных открытостью, полнотой и доступностью информации о деятельности организации, размещенной на информационных стендах в помещении организации, на сайте (в % от общего числа опрошенных получателей услуг):	89,65
- уровень удовлетворенности информацией на стендах	88,28
- уровень удовлетворенности информацией на сайте	91,02
2.2. Доля получателей услуг, удовлетворенных комфортностью предоставления услуг организацией (в % от общего числа опрошенных получателей услуг):	79,61
- зоны отдыха	87,11
- наличие и понятность навигации по территории и корпусам	76,95
- наличие и доступность источников питьевой воды на территории вуза	87,11
- наличие и доступность санитарно-гигиенических помещений	61,72
- санитарное состояние помещений	85,16
3.3. Доля получателей услуг, удовлетворенных доступностью услуг для инвалидов (в % от общего числа опрошенных получателей услуг)	90,63
4.1. Доля получателей услуг, удовлетворенных доброжелательностью, вежливостью работников организации, обеспечивающих первичный контакт и информирование получателя услуги при непосредственном обращении в организацию (работники приемной комиссии, секретариата, учебной части и прочие) (в % от общего числа опрошенных получателей услуг)	59,77
4.2. Доля получателей услуг, удовлетворенных доброжелательностью, вежливостью работников организации, обеспечивающих непосредственное оказание услуги при обращении в организацию (в % от общего числа опрошенных получателей услуг)	92,19
4.3. Доля получателей услуг, удовлетворенных доброжелательностью, вежливостью работников организации при использовании дистанционных форм взаимодействия (в % от общего числа опрошенных получателей услуг)	90,23
5.1. Доля получателей услуг, которые готовы рекомендовать организацию родственникам и знакомым (могли бы ее рекомендовать, если бы была возможность выбора организации) (в % от общего числа опрошенных получателей услуг)	89,84
5.2. Доля получателей услуг, удовлетворенных организационными условиями предоставления услуг (в % от общего числа опрошенных получателей услуг)	84,77

5.3. Доля получателей услуг, удовлетворенных в целом условиями оказания услуг в организации (в % от общего числа опрошенных получателей услуг)	88,67
Общая средняя оценка удовлетворенности обучающихся условиями, содержанием, организацией и качеством образовательного процесса	83,82

Общие выводы и рекомендации по совершенствованию условий, содержания, организации образовательного процесса

1. Полная удовлетворенность по критерию «удовлетворенность условиями, содержанием, организацией образовательного процесса» – 83,82%.

2. Наиболее высокая удовлетворенность отмечается в показателях оценки: удовлетворенность информацией на сайте; удовлетворенность информацией на стендах; удовлетворенность доброжелательностью, вежливостью работников организации при использовании дистанционных форм взаимодействия.

3. Области для совершенствования являются: повышение удовлетворенности доброжелательностью, вежливостью работников организации, обеспечивающих первичный контакт и информирование получателя услуги при непосредственном обращении в организацию (работники приемной комиссии, секретариата, учебной части и прочие); улучшение условий в санитарно-гигиенических помещениях.

4. Рекомендации по совершенствованию условий, содержания, организации образовательного процесса по программам высшего образования в ФГБОУ ВО Ставропольский ГАУ:

– увеличить количество зон отдыха для студентов в корпусах и на территории университета;

– обеспечить высокий уровень санитарно-гигиенических условий в помещениях.

Отчет подготовлен:

Начальник отдела мониторинга образовательных и социальных процессов
ФГБОУ ВО Ставропольского ГАУ


Ивашова В.А. /  /

С отчетом ознакомлены:

Начальник отдела качества образования
ФГБОУ ВО Ставропольского ГАУ

Федиско О.Н. /  /

Председатель Учебно-методического совета
ФГБОУ ВО Ставропольского ГАУ

Левушкина С.В. /  /

Заместитель декана по учебно-воспитательной
работе биотехнологического факультета
ФГБОУ ВО Ставропольского ГАУ

Ходусов А.А. /  /

Дата 11 августа 2024 г.

МИНИСТЕРСТВО СЕЛЬСКОГО ХОЗЯЙСТВА РОССИЙСКОЙ ФЕДЕРАЦИИ
ФЕДЕРАЛЬНОЕ ГОСУДАРСТВЕННОЕ БЮДЖЕТНОЕ ОБРАЗОВАТЕЛЬНОЕ УЧРЕЖДЕНИЕ
ВЫСШЕГО ОБРАЗОВАНИЯ
СТАВРОПОЛЬСКИЙ ГОСУДАРСТВЕННЫЙ АГРАРНЫЙ УНИВЕРСИТЕТ

УТВЕРЖДАЮ:

Проректор по учебной работе
ФГБОУ ВО Ставропольский ГАУ,
профессор Скляров И.Ю.


«12» апреля 2024 г.

ОТЧЕТ

**о результатах внутренней оценки качества реализации
образовательной программы работодателями по направлению
подготовки 36.03.02 Зоотехния (профиль – *Разведение, генетика и селекция
животных*)**

г. Ставрополь, 2024 г.

Результаты анкетирования представителей работодателей, участвующих в реализации ООП, общие выводы о качестве реализации и предложения по совершенствованию

Направление подготовки: 36.03.02 Зоотехния

Профиль: Разведение, генетика и селекция животных

В анкетировании приняли участие 11 представителей работодателей.

Результаты анкетирования		
Вопросы	Средний балл	Результаты анкетирования, %
1. Можете ли Вы сказать, что в целом Ставропольский ГАУ готовит отличных специалистов?	3,67	91,7
2. Обладают ли выпускники Ставропольского ГАУ необходимыми компетенциями (навыками) для успешного включения в текущие рабочие процессы Вашего предприятия (организации)?	4,0	100,0
3. Считаете ли Вы, что выпускников Ставропольского ГАУ готовят на передовом для отрасли оборудовании с учетом современных технологических процессов отрасли?	3,67	91,7
4. Считаете ли Вы, что выпускники Ставропольского ГАУ владеют в полном объеме цифровыми технологиями для успешного выполнения рабочих производственных задач?	3,53	88,3
5. Вас приглашали в Ставропольский ГАУ для проведения мастер-классов, открытых занятий, лекций и т.п.?	2,7	66,7
6. Есть ли у Вас желание развивать стратегическое партнерство со Ставропольским ГАУ в образовательной, научной, культурно-досуговой, спортивной и других сферах деятельности?	4,0	100,0
<i>Участие работодателей в реализации ООП и оценка качества подготовки выпускников</i> <i>Максимальное количество баллов – 24</i>	21,6	90,0

Оценочная шкала результатов анкетирования

Степень удовлетворенности	Процентный интервал удовлетворенности
Неудовлетворенность	До 50%
Частичная неудовлетворенность	От 50% до 65%

Частичная удовлетворенность	От 65% до 80%
Полная удовлетворенность	От 80% до 100%

Какие качества важны на Вашей работе? (Оцените степень важности по пятибалльной шкале, где 5 баллов – качество очень важно в работе, 1 балл – качество не важно в работе)

Перечень качеств	Оценка важности
1. Умение ставить профессиональные цели и задачи	3,33
2. Умение выделять вероятные проблемы в работе	3,67
3. Умение вырабатывать решения и оценивать их эффективность	3,67
4. Умение использовать современное техническое оборудование	3,67
5. Умение самостоятельно добывать и интерпретировать необходимую информацию	3,5
6. Умение планировать свою карьеру	3,67
7. Умение организовать себя и других	3,67
8. Положительное отношение к изменениям	3,5
9. Умение позитивно воспринимать критику	3,5
10. Умение учиться	3,67
11. Коммуникабельность, умение общаться	3,67
12. Умение планировать рабочее время	3,67
13. Аккуратность, исполнительность	3,67
14. Способность к аналитической работе	3,67
15. Усидчивость, терпение	3,5
16. Умение концентрироваться	3,67
17. Лидерские качества, умение руководить другими	3,67
18. Умение работать в команде	3,67
19. Способность к обучению	3,67
20. Творческие качества, умение решать нестандартные задачи	3,67

Общие выводы по критериям:

1. Полная удовлетворенность по критерию «Участие работодателей в реализации ООП» – 90,0%.

2. Рекомендации по совершенствованию качества подготовки обучающихся: развитие навыков по умению ставить профессиональные цели и задачи; навыков по умению самостоятельно добывать и интерпретировать необходимую информацию; навыков положительного отношения к изменениям; развитие умения позитивно воспринимать критику; развивать усидчивость и терпение.

Отчет подготовлен:

Начальник отдела мониторинга образовательных и социальных процессов
ФГБОУ ВО Ставропольского ГАУ


Ивашова В.А. /  /

С отчетом ознакомлены:

Начальник отдела качества образования
ФГБОУ ВО Ставропольского ГАУ

Федиско О.Н. /  /

Председатель Учебно-методического совета
ФГБОУ ВО Ставропольского ГАУ

Левушкина С.В. /  /

Заместитель декана по учебно-воспитательной
работе биотехнологического факультета
ФГБОУ ВО Ставропольского ГАУ

Ходусов А.А. /  /

Дата 11 августа 2024 г.

МИНИСТЕРСТВО СЕЛЬСКОГО ХОЗЯЙСТВА РОССИЙСКОЙ ФЕДЕРАЦИИ
ФЕДЕРАЛЬНОЕ ГОСУДАРСТВЕННОЕ БЮДЖЕТНОЕ ОБРАЗОВАТЕЛЬНОЕ УЧРЕЖДЕНИЕ
ВЫСШЕГО ОБРАЗОВАНИЯ
СТАВРОПОЛЬСКИЙ ГОСУДАРСТВЕННЫЙ АГРАРНЫЙ УНИВЕРСИТЕТ

УТВЕРЖДАЮ:

Проректор по учебной работе
ФГБОУ ВО Ставропольский ГАУ,
профессор Скляр И.Ю.


«12» апреля 2024 г.

ОТЧЕТ

**о результатах внутренней оценки качества реализации
образовательной программы научно-педагогическими работниками по
направлению подготовки 36.05.01 Ветеринария (профиль – *Болезни мелких
и экзотических животных*)**

г. Ставрополь, 2024 г.

Результаты анкетирования научно-педагогических работников, общие выводы о качестве реализации ООП и предложения по совершенствованию

Направление подготовки: 36.05.01 Ветеринария

Профиль: Болезни мелких и экзотических животных

В анкетировании приняли участие 91% от количества научно-педагогических работников, реализующих ООП.

Результаты анкетирования			
Показатели профессионального благополучия научно-педагогических работников		Средний балл	Результаты анкетирования, %
1.	Автономность	4,2	84,0
2.	Удовлетворенность уровнем компетентности	4,4	88,0
3.	Удовлетворенность профессиональными достижениями	3,9	78,0
4.	Профессиональный рост	4,6	92,0
5.	Профессиональные цели	4,2	84,0
6.	Позитивные отношения	4,4	88,0
<i>Удовлетворенность условиями реализации программы максимальное количество баллов 30</i>		25,7	85,7
7.	Общая удовлетворенность трудом в Ставропольском государственном аграрном университете		98,85
Общая удовлетворенность условиями организации образовательного процесса по программе			92,3

Общие выводы эксперта по критериям.

1. Удовлетворенность условиями реализации программы: полная удовлетворенность
2. Удовлетворенность материально-техническим и учебно-методическим обеспечением программы: полная удовлетворенность
3. Общая удовлетворенность условиями организации образовательного процесса по программе: полная удовлетворенность


Отчет подготовлен:

Начальник отдела мониторинга образовательных и социальных процессов
ФГБОУ ВО Ставропольского ГАУ


Ивашова В.А. /  /

С отчетом ознакомлены:


Начальник отдела качества образования
ФГБОУ ВО Ставропольского ГАУ

Федиско О.Н. /  /

Председатель Учебно-методического совета
ФГБОУ ВО Ставропольского ГАУ

Левушкина С.В. /  /

Заместитель декана факультета ветеринарной
медицины по учебной работе
ФГБОУ ВО Ставропольского ГАУ

Агарков А.В. /  /

Дата 11 апреля 2024 г.

МИНИСТЕРСТВО СЕЛЬСКОГО ХОЗЯЙСТВА РОССИЙСКОЙ ФЕДЕРАЦИИ
ФЕДЕРАЛЬНОЕ ГОСУДАРСТВЕННОЕ БЮДЖЕТНОЕ ОБРАЗОВАТЕЛЬНОЕ УЧРЕЖДЕНИЕ
ВЫСШЕГО ОБРАЗОВАНИЯ
СТАВРОПОЛЬСКИЙ ГОСУДАРСТВЕННЫЙ АГРАРНЫЙ УНИВЕРСИТЕТ

УТВЕРЖДАЮ:

Проректор по учебной работе
ФГБОУ ВО Ставропольский ГАУ,
профессор Скляр И.Ю.


«12» апреля 2024 г.

ОТЧЕТ

**о результатах внутренней оценки качества реализации
образовательной программы обучающимися по направлению
подготовки 36.05.01 Ветеринария (профиль – *Болезни мелких и
экзотических животных*)**

г. Ставрополь, 2024 г.

Результаты анкетирования обучающихся, общие выводы о качестве образовательного процесса в целом, отдельных дисциплин, практик и условиях реализации ООП. Предложения по совершенствованию

Направление подготовки: 36.05.01 Ветеринария

Профиль: Болезни мелких и экзотических животных

1.1. Результаты анкетирования по оценке качества реализации учебных дисциплин, практик и работы преподавателей

Всего на программе обучается 439 студентов очной формы обучения. В анкетировании приняли участие 426 студентов.

Результаты анкетирования по оценке качества реализации учебных дисциплин, практик и работы преподавателей			
Вопросы о качестве реализации		Средний балл	Результаты анкетирования, %
1.	Преподаватель сразу установил ясные и понятные требования к студентам	4,71	94,2
2.	Преподаватель связывает содержание дисциплины с будущей профессией	4,78	95,6
3.	Преподаватель доступно и последовательно излагает материал	4,80	96,0
4.	Преподаватель поддерживает обратную связь с аудиторией	4,78	95,6
Оценка качества реализации учебных дисциплин и работы преподавателей по ООП Максимальное количество баллов – 20		19,07	95,4

Общие выводы и рекомендации по совершенствованию качества реализации учебных дисциплин и практик:

1. Полная удовлетворенность по критерию «Оценка качества реализации учебных дисциплин, практик и работы преподавателей» – 95,4%.

2. Наиболее высокое качество реализации учебных дисциплин проявляется в доступности и последовательном изложении материала, поддержании обратной связи со студентами.

3. Рекомендации по совершенствованию качества подготовки обучающихся:

– сохранить высокий уровень удовлетворенности обучающихся по предметам, обеспечивающим овладение общепрофессиональными и профессиональными компетенциями;

– обеспечить своевременное знакомство студентов с требованиями по дисциплинам.

1.2. Результаты оценки удовлетворенности условиями, содержанием, организацией образовательного процесса по программам высшего

образования в ФГБОУ ВО Ставропольский ГАУ в соответствии с Приказом Министерства науки и высшего образования Российской Федерации от 31 июля 2020 г. №860

Показатели оценки удовлетворенности условиями, содержанием, организацией образовательного процесса	%
1.3. Доля получателей услуг, удовлетворенных открытостью, полнотой и доступностью информации о деятельности организации, размещенной на информационных стендах в помещении организации, на сайте (в % от общего числа опрошенных получателей услуг): - уровень удовлетворенности информацией на стендах - уровень удовлетворенности информацией на сайте	87,43 86,80 88,07
2.2. Доля получателей услуг, удовлетворенных комфортностью предоставления услуг организацией (в % от общего числа опрошенных получателей услуг): - зоны отдыха - наличие и понятность навигации по территории и корпусам - наличие и доступность источников питьевой воды на территории вуза - наличие и доступность санитарно-гигиенических помещений - санитарное состояние помещений	76,99 82,84 72,79 81,17 66,17 81,97
3.3. Доля получателей услуг, удовлетворенных доступностью услуг для инвалидов (в % от общего числа опрошенных получателей услуг)	85,79
4.1. Доля получателей услуг, удовлетворенных доброжелательностью, вежливостью работников организации, обеспечивающих первичный контакт и информирование получателя услуги при непосредственном обращении в организацию (работники приемной комиссии, секретариата, учебной части и прочие) (в % от общего числа опрошенных получателей услуг)	68,71
4.2. Доля получателей услуг, удовлетворенных доброжелательностью, вежливостью работников организации, обеспечивающих непосредственное оказание услуги при обращении в организацию (в % от общего числа опрошенных получателей услуг)	83,91
4.3. Доля получателей услуг, удовлетворенных доброжелательностью, вежливостью работников организации при использовании дистанционных форм взаимодействия (в % от общего числа опрошенных получателей услуг)	84,05
5.1. Доля получателей услуг, которые готовы рекомендовать организацию родственникам и знакомым (могли бы ее рекомендовать, если бы была возможность выбора организации) (в % от общего числа опрошенных получателей услуг)	83,45
5.2. Доля получателей услуг, удовлетворенных организационными условиями предоставления услуг (в % от общего числа опрошенных	79,42

получателей услуг)	
5.3. Доля получателей услуг, удовлетворенных в целом условиями оказания услуг в организации (в % от общего числа опрошенных получателей услуг)	81,84
Общая средняя оценка удовлетворенности обучающихся условиями, содержанием, организацией и качеством образовательного процесса	81,29

Общие выводы и рекомендации по совершенствованию условий, содержания, организации образовательного процесса

1. Полная удовлетворенность по критерию «удовлетворенность условиями, содержанием, организацией образовательного процесса» – 81,29%.

2. Наиболее высокая удовлетворенность отмечается в показателях оценки: удовлетворенность информацией на сайте; удовлетворенность информацией на стендах; удовлетворенность доброжелательностью, вежливостью работников организации при использовании дистанционных форм взаимодействия.

3. Областями для совершенствования являются: комфортность предоставления услуг организацией; улучшение организационных условий.

4. Рекомендации по совершенствованию условий, содержания, организации образовательного процесса по программам высшего образования в ФГБОУ ВО Ставропольский ГАУ:

- увеличить количество зон отдыха для студентов в корпусах и на территории университета;
- оборудовать дополнительные места предоставления питьевой воды;
- обеспечить высокое качество предоставления санитарно-гигиенических условий обучения.


Отчет подготовлен:

Начальник отдела мониторинга образовательных и социальных процессов
ФГБОУ ВО Ставропольского ГАУ


Ивашова В.А. /  /

С отчетом ознакомлены:


Начальник отдела качества образования
ФГБОУ ВО Ставропольского ГАУ

Федиско О.Н. /  /

Председатель Учебно-методического совета
ФГБОУ ВО Ставропольского ГАУ

Левушкина С.В. /  /

Заместитель декана факультета ветеринарной
медицины по учебной работе
ФГБОУ ВО Ставропольского ГАУ

Агарков А.В. /  /

Дата 11 апреля 2024 г.

МИНИСТЕРСТВО СЕЛЬСКОГО ХОЗЯЙСТВА РОССИЙСКОЙ ФЕДЕРАЦИИ
ФЕДЕРАЛЬНОЕ ГОСУДАРСТВЕННОЕ БЮДЖЕТНОЕ ОБРАЗОВАТЕЛЬНОЕ УЧРЕЖДЕНИЕ
ВЫСШЕГО ОБРАЗОВАНИЯ
СТАВРОПОЛЬСКИЙ ГОСУДАРСТВЕННЫЙ АГРАРНЫЙ УНИВЕРСИТЕТ

УТВЕРЖДАЮ:

Проректор по учебной работе
ФГБОУ ВО Ставропольский ГАУ,
профессор Скляр И.Ю.


«12» апреля 2024 г.

ОТЧЕТ

**о результатах внутренней оценки качества реализации
образовательной программы работодателями по направлению
подготовки 36.05.01 Ветеринария (профиль – *Болезни мелких и
экзотических животных*)**

г. Ставрополь, 2024 г.

Результаты анкетирования представителей работодателей, участвующих в реализации ООП, общие выводы о качестве реализации и предложения по совершенствованию

Направление подготовки: 36.05.01 Ветеринария

Профиль: Болезни мелких и экзотических животных

В анкетировании приняли участие 21 представителей работодателей.

Результаты анкетирования			
Вопросы		Средний балл	Результаты анкетирования, %
1.	Можете ли Вы сказать, что в целом Ставропольский ГАУ готовит отличных специалистов?	3,62	90,6
2.	Обладают ли выпускники Ставропольского ГАУ необходимыми компетенциями (навыками) для успешного включения в текущие рабочие процессы Вашего предприятия (организации)?	3,62	90,6
3.	Считаете ли Вы, что выпускников Ставропольского ГАУ готовят на передовом для отрасли оборудовании с учетом современных технологических процессов отрасли?	3,7	92,5
4.	Считаете ли Вы, что выпускники Ставропольского ГАУ владеют в полном объеме цифровыми технологиями для успешного выполнения рабочих производственных задач?	3,57	89,2
5.	Вас приглашали в Ставропольский ГАУ для проведения мастер-классов, открытых занятий, лекций и т.п.?	4,0	100,0
6.	Есть ли у Вас желание развивать стратегическое партнерство со Ставропольским ГАУ в образовательной, научной, культурно-досуговой, спортивной и других сферах деятельности?	3,69	92,3
<i>Участие работодателей в реализации ООП и оценка качества подготовки выпускников</i> <i>Максимальное количество баллов – 24</i>		22,2	92,5

Оценочная шкала результатов анкетирования

Степень удовлетворенности	Процентный интервал удовлетворенности
Неудовлетворенность	До 50%
Частичная неудовлетворенность	От 50% до 65%

Частичная удовлетворенность	От 65% до 80%
Полная удовлетворенность	От 80% до 100%

Какие качества важны на Вашей работе? (Оцените степень важности по пятибалльной шкале, где 5 баллов – качество очень важно в работе, 1 балл – качество не важно в работе)

Перечень качеств	Оценка важности
1. Умение ставить профессиональные цели и задачи	4,0
2. Умение выделять вероятные проблемы в работе	3,98
3. Умение вырабатывать решения и оценивать их эффективность	3,75
4. Умение использовать современное техническое оборудование	4,06
5. Умение самостоятельно добывать и интерпретировать необходимую информацию	3,94
6. Умение планировать свою карьеру	4,0
7. Умение организовать себя и других	3,75
8. Положительное отношение к изменениям	4,06
9. Умение позитивно воспринимать критику	4,06
10. Умение учиться	4,18
11. Коммуникабельность, умение общаться	3,94
12. Умение планировать рабочее время	3,69
13. Аккуратность, исполнительность	4,12
14. Способность к аналитической работе	4,37
15. Усидчивость, терпение	3,94
16. Умение концентрироваться	3,81
17. Лидерские качества, умение руководить другими	4,19
18. Умение работать в команде	4,0
19. Способность к обучению	4,31
20. Творческие качества, умение решать нестандартные задачи	4,19

Общие выводы по критериям:

1. Полная удовлетворенность по критерию «Участие работодателей в реализации ООП» – 92,5%.

2. Рекомендации по совершенствованию качества подготовки обучающихся: развитие навыков по умению вырабатывать решения и оценивать их эффективность; развитие навыков по умению организовать себя и других; развивать умение планировать рабочее время.


Отчет подготовлен:

Начальник отдела мониторинга образовательных и социальных процессов
ФГБОУ ВО Ставропольского ГАУ


Ивашова В.А. /  /

С отчетом ознакомлены:


Начальник отдела качества образования
ФГБОУ ВО Ставропольского ГАУ

Федиско О.Н. /  /

Председатель Учебно-методического совета
ФГБОУ ВО Ставропольского ГАУ

Левушкина С.В. /  /

Заместитель декана факультета ветеринарной
медицины по учебной работе
ФГБОУ ВО Ставропольского ГАУ

Агарков А.В. /  /

Дата 11 апреля 2024 г.

МИНИСТЕРСТВО СЕЛЬСКОГО ХОЗЯЙСТВА РОССИЙСКОЙ ФЕДЕРАЦИИ
ФЕДЕРАЛЬНОЕ ГОСУДАРСТВЕННОЕ БЮДЖЕТНОЕ ОБРАЗОВАТЕЛЬНОЕ УЧРЕЖДЕНИЕ
ВЫСШЕГО ОБРАЗОВАНИЯ
СТАВРОПОЛЬСКИЙ ГОСУДАРСТВЕННЫЙ АГРАРНЫЙ УНИВЕРСИТЕТ

УТВЕРЖДАЮ:

Проректор по учебной работе
ФГБОУ ВО Ставропольский ГАУ,
профессор Скляр И.Ю.


«12» апреля 2024 г.

ОТЧЕТ

**о результатах внутренней оценки качества реализации
образовательной программы научно-педагогическими работниками
по направлению подготовки 36.04.01 Ветеринарно-санитарная
экспертиза (профиль – Биологическая и экологическая безопасность
продукции животного и растительного происхождения)**

г. Ставрополь, 2024 г.

Результаты анкетирования научно-педагогических работников, общие выводы о качестве реализации ООП и предложения по совершенствованию

Направление подготовки: 36.04.01 Ветеринарно-санитарная экспертиза

Профиль: Биологическая и экологическая безопасность продукции животного и растительного происхождения

В анкетировании приняли участие 85% научно-педагогических работников, реализующих ООП.

Результаты анкетирования			
Показатели профессионального благополучия научно-педагогических работников		Средний балл	Результаты анкетирования, %
1.	Автономность	4,2	84,0
2.	Удовлетворенность уровнем компетентности	4,4	88,0
3.	Удовлетворенность профессиональными достижениями	3,9	78,0
4.	Профессиональный рост	4,6	92,0
5.	Профессиональные цели	4,2	84,0
6.	Позитивные отношения	4,4	88,0
<i>Удовлетворенность условиями реализации программы максимальное количество баллов 30</i>		25,7	85,7
7.	Общая удовлетворенность трудом в Ставропольском государственном аграрном университете		98,85
Общая удовлетворенность условиями организации образовательного процесса по программе			92,3

Общие выводы эксперта по критериям.

1. Удовлетворенность условиями реализации программы: полная удовлетворенность
2. Удовлетворенность материально-техническим и учебно-методическим обеспечением программы: полная удовлетворенность
3. Общая удовлетворенность условиями организации образовательного процесса по программе: полная удовлетворенность


Отчет подготовлен:

Начальник отдела мониторинга образовательных и социальных процессов
ФГБОУ ВО Ставропольского ГАУ


Ивашова В.А. /  /

С отчетом ознакомлены:

Начальник отдела качества образования
ФГБОУ ВО Ставропольского ГАУ

Федиско О.Н. /  /

Председатель Учебно-методического совета
ФГБОУ ВО Ставропольского ГАУ

Левушкина С.В. /  /

Заместитель декана факультета ветеринарной
медицины по учебной работе
ФГБОУ ВО Ставропольского ГАУ

Агарков А.В. /  /

Дата 11 апреля 2024 г.

МИНИСТЕРСТВО СЕЛЬСКОГО ХОЗЯЙСТВА РОССИЙСКОЙ ФЕДЕРАЦИИ
ФЕДЕРАЛЬНОЕ ГОСУДАРСТВЕННОЕ БЮДЖЕТНОЕ ОБРАЗОВАТЕЛЬНОЕ УЧРЕЖДЕНИЕ
ВЫСШЕГО ОБРАЗОВАНИЯ
СТАВРОПОЛЬСКИЙ ГОСУДАРСТВЕННЫЙ АГРАРНЫЙ УНИВЕРСИТЕТ

УТВЕРЖДАЮ:

Проректор по учебной работе
ФГБОУ ВО Ставропольский ГАУ,
профессор Скляр И.Ю.


«12» апреля 2024 г.

ОТЧЕТ

**о результатах внутренней оценки качества реализации
образовательной программы обучающимися по направлению
подготовки 36.04.01 Ветеринарно-санитарная экспертиза (профиль
– *Биологическая и экологическая безопасность продукции животного
и растительного происхождения*)**

г. Ставрополь, 2024 г.

Результаты анкетирования обучающихся, общие выводы о качестве образовательного процесса в целом, отдельных дисциплин, практик и условиях реализации ООП. Предложения по совершенствованию

Направление подготовки: 36.04.01 Ветеринарно-санитарная экспертиза
Профиль: Биологическая и экологическая безопасность продукции животного и растительного происхождения

1.1. Результаты анкетирования по оценке качества реализации учебных дисциплин, практик и работы преподавателей

Результаты анкетирования по оценке качества реализации учебных дисциплин, практик и работы преподавателей			
Вопросы о качестве реализации		Средний балл	Результаты анкетирования, %
1.	Преподаватель сразу установил ясные и понятные требования к студентам	4,71	94,2
2.	Преподаватель связывает содержание дисциплины с будущей профессией	4,78	95,6
3.	Преподаватель доступно и последовательно излагает материал	4,80	96,0
4.	Преподаватель поддерживает обратную связь с аудиторией	4,79	95,8
<i>Оценка качества реализации учебных дисциплин и работы преподавателей по ООП</i> <i>Максимальное количество баллов – 20</i>		19,08	95,4

Общие выводы и рекомендации по совершенствованию качества реализации учебных дисциплин и практик:

1. Полная удовлетворенность по критерию «Оценка качества реализации учебных дисциплин, практик и работы преподавателей» – 95,4%.

2. Наиболее высокое качество реализации учебных дисциплин проявляется в доступности и последовательном изложении материала, поддержании обратной связи со студентами.

3. Рекомендации по совершенствованию качества подготовки обучающихся:

– сохранить высокий уровень удовлетворенности обучающихся по предметам, обеспечивающим овладение общепрофессиональными и профессиональными компетенциями;

– обеспечить своевременное знакомство студентов с требованиями по дисциплинам.

1.2. Результаты оценки удовлетворенности условиями, содержанием, организацией образовательного процесса по программам высшего образования в ФГБОУ ВО Ставропольский ГАУ в соответствии с Приказом Министерства науки и высшего образования Российской Федерации от 31 июля 2020 г. №860

Показатели оценки удовлетворенности условиями, содержанием, организацией образовательного процесса	%
1.3. Доля получателей услуг, удовлетворенных открытостью, полнотой и доступностью информации о деятельности организации, размещенной на информационных стендах в помещении организации, на сайте (в % от общего числа опрошенных получателей услуг):	87,43
- уровень удовлетворенности информацией на стендах	86,80
- уровень удовлетворенности информацией на сайте	88,07
2.2. Доля получателей услуг, удовлетворенных комфортностью предоставления услуг организацией (в % от общего числа опрошенных получателей услуг):	76,99
- зоны отдыха	82,84
- наличие и понятность навигации по территории и корпусам	72,79
- наличие и доступность источников питьевой воды на территории вуза	81,17
- наличие и доступность санитарно-гигиенических помещений	66,17
- санитарное состояние помещений	81,97
3.3. Доля получателей услуг, удовлетворенных доступностью услуг для инвалидов (в % от общего числа опрошенных получателей услуг)	85,79
4.1. Доля получателей услуг, удовлетворенных доброжелательностью, вежливостью работников организации, обеспечивающих первичный контакт и информирование получателя услуги при непосредственном обращении в организацию (работники приемной комиссии, секретариата, учебной части и прочие) (в % от общего числа опрошенных получателей услуг)	68,71
4.2. Доля получателей услуг, удовлетворенных доброжелательностью, вежливостью работников организации, обеспечивающих непосредственное оказание услуги при обращении в организацию (в % от общего числа опрошенных получателей услуг)	83,91
4.3. Доля получателей услуг, удовлетворенных доброжелательностью, вежливостью работников организации при использовании дистанционных форм взаимодействия (в % от общего числа опрошенных получателей услуг)	84,05
5.1. Доля получателей услуг, которые готовы рекомендовать организацию родственникам и знакомым (могли бы ее рекомендовать, если бы была возможность выбора организации) (в % от общего числа опрошенных получателей услуг)	83,45
5.2. Доля получателей услуг, удовлетворенных организационными условиями предоставления услуг (в % от общего числа опрошенных получателей услуг)	79,42

5.3. Доля получателей услуг, удовлетворенных в целом условиями оказания услуг в организации (в % от общего числа опрошенных получателей услуг)	81,84
Общая средняя оценка удовлетворенности обучающихся условиями, содержанием, организацией и качеством образовательного процесса	81,29

Общие выводы и рекомендации по совершенствованию условий, содержания, организации образовательного процесса

1. Полная удовлетворенность по критерию «удовлетворенность условиями, содержанием, организацией образовательного процесса» – 81,29%.

2. Наиболее высокая удовлетворенность отмечается в показателях оценки: удовлетворенность информацией на сайте; удовлетворенность информацией на стендах; удовлетворенность доброжелательностью, вежливостью работников организации при использовании дистанционных форм взаимодействия.

3. Областями для совершенствования являются: комфортность предоставления услуг организацией; улучшение организационных условий.

4. Рекомендации по совершенствованию условий, содержания, организации образовательного процесса по программам высшего образования в ФГБОУ ВО Ставропольский ГАУ:

- увеличить количество зон отдыха для студентов в корпусах и на территории университета;
- оборудовать дополнительные места предоставления питьевой воды;
- обеспечить высокое качество предоставления санитарно-гигиенических условий обучения.


Отчет подготовлен:

Начальник отдела мониторинга образовательных и социальных процессов
ФГБОУ ВО Ставропольского ГАУ


Ивашова В.А. /  /

С отчетом ознакомлены:

Начальник отдела качества образования
ФГБОУ ВО Ставропольского ГАУ

Федиско О.Н. /  /

Председатель Учебно-методического совета
ФГБОУ ВО Ставропольского ГАУ

Левушкина С.В. /  /

Заместитель декана факультета ветеринарной
медицины по учебной работе
ФГБОУ ВО Ставропольского ГАУ

Агарков А.В. /  /

Дата 11 апреля 2024 г.

МИНИСТЕРСТВО СЕЛЬСКОГО ХОЗЯЙСТВА РОССИЙСКОЙ ФЕДЕРАЦИИ
ФЕДЕРАЛЬНОЕ ГОСУДАРСТВЕННОЕ БЮДЖЕТНОЕ ОБРАЗОВАТЕЛЬНОЕ УЧРЕЖДЕНИЕ
ВЫСШЕГО ОБРАЗОВАНИЯ
СТАВРОПОЛЬСКИЙ ГОСУДАРСТВЕННЫЙ АГРАРНЫЙ УНИВЕРСИТЕТ

УТВЕРЖДАЮ:

Проректор по учебной работе
ФГБОУ ВО Ставропольский ГАУ,
профессор Скляр И.Ю.


«12» апреля 2024 г.

ОТЧЕТ

**о результатах внутренней оценки качества реализации
образовательной программы работодателями по направлению
подготовки 36.04.01 Ветеринарно-санитарная экспертиза (профиль
– *Биологическая и экологическая безопасность продукции животного
и растительного происхождения*)**

г. Ставрополь, 2024 г.

Результаты анкетирования представителей работодателей, участвующих в реализации ООП, общие выводы о качестве реализации и предложения по совершенствованию

Направление подготовки: 36.04.01 Ветеринарно-санитарная экспертиза
Профиль: Биологическая и экологическая безопасность продукции животного и растительного происхождения

В анкетировании приняли участие 19 представителей работодателей.

Результаты анкетирования			
Вопросы		Средний балл	Результаты анкетирования, %
1.	Можете ли Вы сказать, что в целом Ставропольский ГАУ готовит отличных специалистов?	3,5	87,5
2.	Обладают ли выпускники Ставропольского ГАУ необходимыми компетенциями (навыками) для успешного включения в текущие рабочие процессы Вашего предприятия (организации)?	3,69	92,3
3.	Считаете ли Вы, что выпускников Ставропольского ГАУ готовят на передовом для отрасли оборудовании с учетом современных технологических процессов отрасли?	3,5	87,5
4.	Считаете ли Вы, что выпускники Ставропольского ГАУ владеют в полном объеме цифровыми технологиями для успешного выполнения рабочих производственных задач?	3,5	87,5
5.	Вас приглашали в Ставропольский ГАУ для проведения мастер-классов, открытых занятий, лекций и т.п.?	4,0	100,0
6.	Есть ли у Вас желание развивать стратегическое партнерство со Ставропольским ГАУ в образовательной, научной, культурно-досуговой, спортивной и других сферах деятельности?	4,0	100,0
<i>Участие работодателей в реализации ООП и оценка качества подготовки выпускников</i> <i>Максимальное количество баллов – 24</i>		22,2	92,5

Оценочная шкала результатов анкетирования

Степень удовлетворенности	Процентный интервал удовлетворенности
Неудовлетворенность	До 50%
Частичная неудовлетворенность	От 50% до 65%

Частичная удовлетворенность	От 65% до 80%
Полная удовлетворенность	От 80% до 100%

Какие качества важны на Вашей работе? (Оцените степень важности по пятибалльной шкале, где 5 баллов – качество очень важно в работе, 1 балл – качество не важно в работе)

Перечень качеств	Оценка важности
1. Умение ставить профессиональные цели и задачи	3,44
2. Умение выделять вероятные проблемы в работе	3,69
3. Умение вырабатывать решения и оценивать их эффективность	3,75
4. Умение использовать современное техническое оборудование	3,87
5. Умение самостоятельно добывать и интерпретировать необходимую информацию	3,87
6. Умение планировать свою карьеру	4,19
7. Умение организовать себя и других	4,0
8. Положительное отношение к изменениям	4,0
9. Умение позитивно воспринимать критику	4,06
10. Умение учиться	4,19
11. Коммуникабельность, умение общаться	3,86
12. Умение планировать рабочее время	4,25
13. Аккуратность, исполнительность	3,88
14. Способность к аналитической работе	3,81
15. Усидчивость, терпение	3,63
16. Умение концентрироваться	4,0
17. Лидерские качества, умение руководить другими	4,0
18. Умение работать в команде	4,13
19. Способность к обучению	3,94
20. Творческие качества, умение решать нестандартные задачи	3,94

Общие выводы по критериям:

1. Полная удовлетворенность по критерию «Участие работодателей в реализации ООП» – 92,5%.

2. Рекомендации по совершенствованию качества подготовки обучающихся: развитие навыков по умению ставить профессиональные цели и задачи; развитие навыков по умению выделять вероятные проблемы в работе; развивать усидчивость и терпение.


Отчет подготовлен:

Начальник отдела мониторинга образовательных и социальных процессов
ФГБОУ ВО Ставропольского ГАУ


Ивашова В.А. /  /

С отчетом ознакомлены:

Начальник отдела качества образования
ФГБОУ ВО Ставропольского ГАУ

Федиско О.Н. /  /

Председатель Учебно-методического совета
ФГБОУ ВО Ставропольского ГАУ

Левушкина С.В. /  /

Заместитель декана факультета ветеринарной
медицины по учебной работе
ФГБОУ ВО Ставропольского ГАУ

Агарков А.В. /  /

Дата 11 апреля 2024 г.

МИНИСТЕРСТВО СЕЛЬСКОГО ХОЗЯЙСТВА РОССИЙСКОЙ ФЕДЕРАЦИИ
ФЕДЕРАЛЬНОЕ ГОСУДАРСТВЕННОЕ БЮДЖЕТНОЕ ОБРАЗОВАТЕЛЬНОЕ УЧРЕЖДЕНИЕ
ВЫСШЕГО ОБРАЗОВАНИЯ
СТАВРОПОЛЬСКИЙ ГОСУДАРСТВЕННЫЙ АГРАРНЫЙ УНИВЕРСИТЕТ

УТВЕРЖДАЮ:

Проректор по учебной работе
ФГБОУ ВО Ставропольский ГАУ,
профессор Скляр И.Ю.


«12» апреля 2024 г.

ОТЧЕТ

**о результатах внутренней оценки качества реализации
образовательной программы научно-педагогическими работниками по
направлению подготовки 36.04.02 Зоотехния (профиль –
Разведение, селекция и генетика сельскохозяйственных животных)**

г. Ставрополь, 2024 г.

Результаты анкетирования научно-педагогических работников, общие выводы о качестве реализации ООП и предложения по совершенствованию

Направление подготовки: 36.04.02 Зоотехния **Профиль:** Разведение, селекция и генетика сельскохозяйственных животных

В анкетировании приняли участие 88% от количества научно-педагогических работников, реализующих ООП.

Результаты анкетирования		
Показатели профессионального благополучия научно-педагогических работников	Средний балл	Результаты анкетирования, %
1. Автономность	3,9	78,0
2. Удовлетворенность уровнем компетентности	3,9	78,0
3. Удовлетворенность профессиональными достижениями	4,5	90,0
4. Профессиональный рост	4,4	88,0
5. Профессиональные цели	3,8	76,0
6. Позитивные отношения	4,6	92,0
<i>Удовлетворенность условиями реализации программы максимальное количество баллов 30</i>	25,1	83,7
7. Общая удовлетворенность трудом в Ставропольском государственном аграрном университете		95,6
Общая удовлетворенность условиями организации образовательного процесса по программе		89,65

Общие выводы эксперта по критериям.

1. Удовлетворенность условиями реализации программы: полная удовлетворенность
2. Удовлетворенность материально-техническим и учебно-методическим обеспечением программы: полная удовлетворенность
3. Общая удовлетворенность условиями организации образовательного процесса по программе: полная удовлетворенность

Отчет подготовлен:

Начальник отдела мониторинга образовательных и социальных процессов
ФГБОУ ВО Ставропольского ГАУ


Ивашова В.А. /  /

С отчетом ознакомлены:

Начальник отдела качества образования
ФГБОУ ВО Ставропольского ГАУ

Федиско О.Н. /  /

Председатель Учебно-методического совета
ФГБОУ ВО Ставропольского ГАУ

Левушкина С.В. /  /

Заместитель декана по учебно-воспитательной
работе биотехнологического факультета
ФГБОУ ВО Ставропольского ГАУ

Ходусов А.А. /  /

Дата 11 апреля 2024 г.

МИНИСТЕРСТВО СЕЛЬСКОГО ХОЗЯЙСТВА РОССИЙСКОЙ ФЕДЕРАЦИИ
ФЕДЕРАЛЬНОЕ ГОСУДАРСТВЕННОЕ БЮДЖЕТНОЕ ОБРАЗОВАТЕЛЬНОЕ УЧРЕЖДЕНИЕ
ВЫСШЕГО ОБРАЗОВАНИЯ
СТАВРОПОЛЬСКИЙ ГОСУДАРСТВЕННЫЙ АГРАРНЫЙ УНИВЕРСИТЕТ

УТВЕРЖДАЮ:

Проректор по учебной работе
ФГБОУ ВО Ставропольский ГАУ,
профессор Скляр И.Ю.


«12» апреля 2024 г.

ОТЧЕТ

**о результатах внутренней оценки качества реализации
образовательной программы обучающимися по направлению
подготовки 36.04.02 Зоотехния (профиль – *Разведение, селекция и
генетика сельскохозяйственных животных*)**

г. Ставрополь, 2024 г.

Результаты анкетирования обучающихся, общие выводы о качестве образовательного процесса в целом, отдельных дисциплин, практик и условиях реализации ООП. Предложения по совершенствованию

Направление подготовки: 36.04.02 Зоотехния

Профиль: Разведение, селекция и генетика сельскохозяйственных животных

1.1. Результаты анкетирования по оценке качества реализации учебных дисциплин, практик и работы преподавателей

Результаты анкетирования по оценке качества реализации учебных дисциплин, практик и работы преподавателей			
Вопросы о качестве реализации		Средний балл	Результаты анкетирования, %
1.	Преподаватель сразу установил ясные и понятные требования к студентам	4,75	95,0
2.	Преподаватель связывает содержание дисциплины с будущей профессией	4,83	96,6
3.	Преподаватель доступно и последовательно излагает материал	4,86	97,2
4.	Преподаватель поддерживает обратную связь с аудиторией	4,86	97,2
<i>Оценка качества реализации учебных дисциплин и работы преподавателей по ООП Максимальное количество баллов – 20</i>		19,3	96,5

Общие выводы и рекомендации по совершенствованию качества реализации учебных дисциплин и практик:

1. Полная удовлетворенность по критерию «Оценка качества реализации учебных дисциплин, практик и работы преподавателей» – 96,5%.

2. Наиболее высокое качество реализации учебных дисциплин проявляется в доступности и последовательном изложении материала, поддержании обратной связи со студентами.

3. Рекомендации по совершенствованию качества подготовки обучающихся:

– сохранить высокий уровень удовлетворенности обучающихся по предметам, обеспечивающим овладение общепрофессиональными и профессиональными компетенциями;

– обеспечить своевременное знакомство студентов с требованиями по дисциплинам.

1.2. Результаты оценки удовлетворенности условиями, содержанием, организацией образовательного процесса по программам высшего образования в ФГБОУ ВО Ставропольский ГАУ в соответствии с Приказом Министерства науки и высшего образования Российской Федерации от 31 июля 2020 г. №860

Показатели оценки удовлетворенности условиями, содержанием, организацией образовательного процесса	%
1.3. Доля получателей услуг, удовлетворенных открытостью, полнотой и доступностью информации о деятельности организации, размещенной на информационных стендах в помещении организации, на сайте (в % от общего числа опрошенных получателей услуг):	89,65
- уровень удовлетворенности информацией на стендах	88,28
- уровень удовлетворенности информацией на сайте	91,02
2.2. Доля получателей услуг, удовлетворенных комфортностью предоставления услуг организацией (в % от общего числа опрошенных получателей услуг):	79,61
- зоны отдыха	87,11
- наличие и понятность навигации по территории и корпусам	76,95
- наличие и доступность источников питьевой воды на территории вуза	87,11
- наличие и доступность санитарно-гигиенических помещений	61,72
- санитарное состояние помещений	85,16
3.3. Доля получателей услуг, удовлетворенных доступностью услуг для инвалидов (в % от общего числа опрошенных получателей услуг)	90,63
4.1. Доля получателей услуг, удовлетворенных доброжелательностью, вежливостью работников организации, обеспечивающих первичный контакт и информирование получателя услуги при непосредственном обращении в организацию (работники приемной комиссии, секретариата, учебной части и прочие) (в % от общего числа опрошенных получателей услуг)	59,77
4.2. Доля получателей услуг, удовлетворенных доброжелательностью, вежливостью работников организации, обеспечивающих непосредственное оказание услуги при обращении в организацию (в % от общего числа опрошенных получателей услуг)	92,19
4.3. Доля получателей услуг, удовлетворенных доброжелательностью, вежливостью работников организации при использовании дистанционных форм взаимодействия (в % от общего числа опрошенных получателей услуг)	90,23
5.1. Доля получателей услуг, которые готовы рекомендовать организацию родственникам и знакомым (могли бы ее рекомендовать, если бы была возможность выбора организации) (в % от общего числа опрошенных получателей услуг)	89,84
5.2. Доля получателей услуг, удовлетворенных организационными условиями предоставления услуг (в % от общего числа опрошенных получателей услуг)	84,77

5.3. Доля получателей услуг, удовлетворенных в целом условиями оказания услуг в организации (в % от общего числа опрошенных получателей услуг)	88,67
Общая средняя оценка удовлетворенности обучающихся условиями, содержанием, организацией и качеством образовательного процесса	83,82

Общие выводы и рекомендации по совершенствованию условий, содержания, организации образовательного процесса

1. Полная удовлетворенность по критерию «удовлетворенность условиями, содержанием, организацией образовательного процесса» – 83,82%.

2. Наиболее высокая удовлетворенность отмечается в показателях оценки: удовлетворенность информацией на сайте; удовлетворенность информацией на стендах; удовлетворенность доброжелательностью, вежливостью работников организации при использовании дистанционных форм взаимодействия.

3. Областями для совершенствования являются: повышение удовлетворенности доброжелательностью, вежливостью работников организации, обеспечивающих первичный контакт и информирование получателя услуги при непосредственном обращении в организацию (работники приемной комиссии, секретариата, учебной части и прочие); улучшение условий в санитарно-гигиенических помещениях.

4. Рекомендации по совершенствованию условий, содержания, организации образовательного процесса по программам высшего образования в ФГБОУ ВО Ставропольский ГАУ:

– увеличить количество зон отдыха для студентов в корпусах и на территории университета;

– обеспечить высокий уровень санитарно-гигиенических условий в помещениях.

Отчет подготовлен:

Начальник отдела мониторинга образовательных и социальных процессов
ФГБОУ ВО Ставропольского ГАУ

Ивашова В.А. /  /

С отчетом ознакомлены:

Начальник отдела качества образования
ФГБОУ ВО Ставропольского ГАУ

Федиско О.Н. /  /

Председатель Учебно-методического совета
ФГБОУ ВО Ставропольского ГАУ

Левушкина С.В. /  /

Заместитель декана по учебно-воспитательной
работе биотехнологического факультета
ФГБОУ ВО Ставропольского ГАУ

Ходусов А.А. /  /

Дата 11 апреля 2024 г.

МИНИСТЕРСТВО СЕЛЬСКОГО ХОЗЯЙСТВА РОССИЙСКОЙ ФЕДЕРАЦИИ
ФЕДЕРАЛЬНОЕ ГОСУДАРСТВЕННОЕ БЮДЖЕТНОЕ ОБРАЗОВАТЕЛЬНОЕ УЧРЕЖДЕНИЕ
ВЫСШЕГО ОБРАЗОВАНИЯ
СТАВРОПОЛЬСКИЙ ГОСУДАРСТВЕННЫЙ АГРАРНЫЙ УНИВЕРСИТЕТ

УТВЕРЖДАЮ:

Проректор по учебной работе
ФГБОУ ВО Ставропольский ГАУ,
профессор Скляр И.Ю.


«12» апреля 2024 г.

ОТЧЕТ

**о результатах внутренней оценки качества реализации
образовательной программы работодателями по направлению
подготовки 36.04.02 Зоотехния (профиль – *Разведение, селекция и
генетика сельскохозяйственных животных*)**

г. Ставрополь, 2024 г.

Результаты анкетирования представителей работодателей, участвующих в реализации ООП, общие выводы о качестве реализации и предложения по совершенствованию

Направление подготовки: 36.04.02 Зоотехния

Профиль: Разведение, селекция и генетика сельскохозяйственных животных

В анкетировании приняли участие 11 представителей работодателей.

Результаты анкетирования		
Вопросы	Средний балл	Результаты анкетирования, %
1. Можете ли Вы сказать, что в целом Ставропольский ГАУ готовит отличных специалистов?	3,67	91,7
2. Обладают ли выпускники Ставропольского ГАУ необходимыми компетенциями (навыками) для успешного включения в текущие рабочие процессы Вашего предприятия (организации)?	4,0	100,0
3. Считаете ли Вы, что выпускников Ставропольского ГАУ готовят на передовом для отрасли оборудовании с учетом современных технологических процессов отрасли?	3,67	91,7
4. Считаете ли Вы, что выпускники Ставропольского ГАУ владеют в полном объеме цифровыми технологиями для успешного выполнения рабочих производственных задач?	3,53	88,3
5. Вас приглашали в Ставропольский ГАУ для проведения мастер-классов, открытых занятий, лекций и т.п.?	2,7	66,7
6. Есть ли у Вас желание развивать стратегическое партнерство со Ставропольским ГАУ в образовательной, научной, культурно-досуговой, спортивной и других сферах деятельности?	4,0	100,0
<i>Участие работодателей в реализации ООП и оценка качества подготовки выпускников</i> <i>Максимальное количество баллов – 24</i>	21,6	90,0

Оценочная шкала результатов анкетирования

Степень удовлетворенности	Процентный интервал удовлетворенности
Неудовлетворенность	До 50%
Частичная неудовлетворенность	От 50% до 65%

Частичная удовлетворенность	От 65% до 80%
Полная удовлетворенность	От 80% до 100%

Какие качества важны на Вашей работе? (Оцените степень важности по пятибалльной шкале, где 5 баллов – качество очень важно в работе, 1 балл – качество не важно в работе)

Перечень качеств	Оценка важности
1. Умение ставить профессиональные цели и задачи	3,33
2. Умение выделять вероятные проблемы в работе	3,67
3. Умение вырабатывать решения и оценивать их эффективность	3,67
4. Умение использовать современное техническое оборудование	3,67
5. Умение самостоятельно добывать и интерпретировать необходимую информацию	3,5
6. Умение планировать свою карьеру	3,67
7. Умение организовать себя и других	3,67
8. Положительное отношение к изменениям	3,5
9. Умение позитивно воспринимать критику	3,5
10. Умение учиться	3,67
11. Коммуникабельность, умение общаться	3,67
12. Умение планировать рабочее время	3,67
13. Аккуратность, исполнительность	3,67
14. Способность к аналитической работе	3,67
15. Усидчивость, терпение	3,5
16. Умение концентрироваться	3,67
17. Лидерские качества, умение руководить другими	3,67
18. Умение работать в команде	3,67
19. Способность к обучению	3,67
20. Творческие качества, умение решать нестандартные задачи	3,67

Общие выводы по критериям:

1. Полная удовлетворенность по критерию «Участие работодателей в реализации ООП» – 90,0%.

2. Рекомендации по совершенствованию качества подготовки обучающихся: развитие навыков по умению ставить профессиональные цели и задачи; навыков по умению самостоятельно добывать и интерпретировать необходимую информацию; навыков положительного отношения к изменениям; развитие умения позитивно воспринимать критику; развивать усидчивость и терпение.

Отчет подготовлен:

Начальник отдела мониторинга образовательных и социальных процессов
ФГБОУ ВО Ставропольского ГАУ

Ивашова В.А. /  /

С отчетом ознакомлены:

Начальник отдела качества образования
ФГБОУ ВО Ставропольского ГАУ

Федиско О.Н. /  /

Председатель Учебно-методического совета
ФГБОУ ВО Ставропольского ГАУ

Левушкина С.В. /  /

Заместитель декана по учебно-воспитательной
работе биотехнологического факультета
ФГБОУ ВО Ставропольского ГАУ

Ходусов А.А. /  /

Дата 11 апреля 2024 г.

МИНИСТЕРСТВО СЕЛЬСКОГО ХОЗЯЙСТВА РОССИЙСКОЙ ФЕДЕРАЦИИ
ФЕДЕРАЛЬНОЕ ГОСУДАРСТВЕННОЕ БЮДЖЕТНОЕ ОБРАЗОВАТЕЛЬНОЕ УЧРЕЖДЕНИЕ
ВЫСШЕГО ОБРАЗОВАНИЯ
СТАВРОПОЛЬСКИЙ ГОСУДАРСТВЕННЫЙ АГРАРНЫЙ УНИВЕРСИТЕТ

УТВЕРЖДАЮ:

Проректор по учебной работе
ФГБОУ ВО Ставропольский ГАУ,
профессор Скляр И.Ю.


«12» апреля 2024 г.

ОТЧЕТ

**о результатах внутренней оценки качества реализации
образовательной программы обучающимися по направлению
подготовки 36.04.02 Зоотехния (профиль – *Современные
селекционно-генетические методы исследований в
животноводстве*)**

г. Ставрополь, 2024 г.

Результаты анкетирования обучающихся, общие выводы о качестве образовательного процесса в целом, отдельных дисциплин, практик и условиях реализации ООП. Предложения по совершенствованию

Направление подготовки: 36.04.02 Зоотехния

Профиль: Современные селекционно-генетические методы исследований в животноводстве

1.1. Результаты анкетирования по оценке качества реализации учебных дисциплин, практик и работы преподавателей

Результаты анкетирования по оценке качества реализации учебных дисциплин, практик и работы преподавателей			
Вопросы о качестве реализации		Средний балл	Результаты анкетирования, %
1.	Преподаватель сразу установил ясные и понятные требования к студентам	4,75	95,0
2.	Преподаватель связывает содержание дисциплины с будущей профессией	4,83	96,6
3.	Преподаватель доступно и последовательно излагает материал	4,86	97,2
4.	Преподаватель поддерживает обратную связь с аудиторией	4,86	97,2
Оценка качества реализации учебных дисциплин и работы преподавателей по ООП Максимальное количество баллов – 20		19,3	96,5

Общие выводы и рекомендации по совершенствованию качества реализации учебных дисциплин и практик:

1. Полная удовлетворенность по критерию «Оценка качества реализации учебных дисциплин, практик и работы преподавателей» – 96,5%.

2. Наиболее высокое качество реализации учебных дисциплин проявляется в доступности и последовательном изложении материала, поддержании обратной связи со студентами.

3. Рекомендации по совершенствованию качества подготовки обучающихся:

– сохранить высокий уровень удовлетворенности обучающихся по предметам, обеспечивающим овладение общепрофессиональными и профессиональными компетенциями;

– обеспечить своевременное знакомство студентов с требованиями по дисциплинам.

1.2. Результаты оценки удовлетворенности условиями, содержанием, организацией образовательного процесса по программам высшего образования в ФГБОУ ВО Ставропольский ГАУ в соответствии с Приказом Министерства науки и высшего образования Российской Федерации от 31 июля 2020 г. №860

Показатели оценки удовлетворенности условиями, содержанием, организацией образовательного процесса	%
1.3. Доля получателей услуг, удовлетворенных открытостью, полнотой и доступностью информации о деятельности организации, размещенной на информационных стендах в помещении организации, на сайте (в % от общего числа опрошенных получателей услуг):	89,65
- уровень удовлетворенности информацией на стендах	88,28
- уровень удовлетворенности информацией на сайте	91,02
2.2. Доля получателей услуг, удовлетворенных комфортностью предоставления услуг организацией (в % от общего числа опрошенных получателей услуг):	79,61
- зоны отдыха	87,11
- наличие и понятность навигации по территории и корпусам	76,95
- наличие и доступность источников питьевой воды на территории вуза	87,11
- наличие и доступность санитарно-гигиенических помещений	61,72
- санитарное состояние помещений	85,16
3.3. Доля получателей услуг, удовлетворенных доступностью услуг для инвалидов (в % от общего числа опрошенных получателей услуг)	90,63
4.1. Доля получателей услуг, удовлетворенных доброжелательностью, вежливостью работников организации, обеспечивающих первичный контакт и информирование получателя услуги при непосредственном обращении в организацию (работники приемной комиссии, секретариата, учебной части и прочие) (в % от общего числа опрошенных получателей услуг)	59,77
4.2. Доля получателей услуг, удовлетворенных доброжелательностью, вежливостью работников организации, обеспечивающих непосредственное оказание услуги при обращении в организацию (в % от общего числа опрошенных получателей услуг)	92,19
4.3. Доля получателей услуг, удовлетворенных доброжелательностью, вежливостью работников организации при использовании дистанционных форм взаимодействия (в % от общего числа опрошенных получателей услуг)	90,23
5.1. Доля получателей услуг, которые готовы рекомендовать организацию родственникам и знакомым (могли бы ее рекомендовать, если бы была возможность выбора организации) (в % от общего числа опрошенных получателей услуг)	89,84
5.2. Доля получателей услуг, удовлетворенных организационными условиями предоставления услуг (в % от общего числа опрошенных получателей услуг)	84,77

5.3. Доля получателей услуг, удовлетворенных в целом условиями оказания услуг в организации (в % от общего числа опрошенных получателей услуг)	88,67
Общая средняя оценка удовлетворенности обучающихся условиями, содержанием, организацией и качеством образовательного процесса	83,82

Общие выводы и рекомендации по совершенствованию условий, содержания, организации образовательного процесса

1. Полная удовлетворенность по критерию «удовлетворенность условиями, содержанием, организацией образовательного процесса» – 83,82%.

2. Наиболее высокая удовлетворенность отмечается в показателях оценки: удовлетворенность информацией на сайте; удовлетворенность информацией на стендах; удовлетворенность доброжелательностью, вежливостью работников организации при использовании дистанционных форм взаимодействия.

3. Областями для совершенствования являются: повышение удовлетворенности доброжелательностью, вежливостью работников организации, обеспечивающих первичный контакт и информирование получателя услуги при непосредственном обращении в организацию (работники приемной комиссии, секретариата, учебной части и прочие); улучшение условий в санитарно-гигиенических помещениях.

4. Рекомендации по совершенствованию условий, содержания, организации образовательного процесса по программам высшего образования в ФГБОУ ВО Ставропольский ГАУ:

– увеличить количество зон отдыха для студентов в корпусах и на территории университета;

– обеспечить высокий уровень санитарно-гигиенических условий в помещениях.

Отчет подготовлен:

Начальник отдела мониторинга образовательных и социальных процессов
ФГБОУ ВО Ставропольского ГАУ


Ивашова В.А. /  /

С отчетом ознакомлены:

Начальник отдела качества образования
ФГБОУ ВО Ставропольского ГАУ

Федиско О.Н. /  /

Председатель Учебно-методического совета
ФГБОУ ВО Ставропольского ГАУ

Левушкина С.В. /  /

Заместитель декана по учебно-воспитательной
работе биотехнологического факультета
ФГБОУ ВО Ставропольского ГАУ

Ходусов А.А. /  /

Дата 11 апреля 2024 г.

МИНИСТЕРСТВО СЕЛЬСКОГО ХОЗЯЙСТВА РОССИЙСКОЙ ФЕДЕРАЦИИ
ФЕДЕРАЛЬНОЕ ГОСУДАРСТВЕННОЕ БЮДЖЕТНОЕ ОБРАЗОВАТЕЛЬНОЕ УЧРЕЖДЕНИЕ
ВЫСШЕГО ОБРАЗОВАНИЯ
СТАВРОПОЛЬСКИЙ ГОСУДАРСТВЕННЫЙ АГРАРНЫЙ УНИВЕРСИТЕТ

УТВЕРЖДАЮ:

Проректор по учебной работе
ФГБОУ ВО Ставропольский ГАУ,
профессор Скляров И.Ю.


«12» апреля 2024 г.

ОТЧЕТ

**о результатах внутренней оценки качества реализации
образовательной программы работодателями по направлению
подготовки 36.04.02 Зоотехния (профиль – *Современные селекционно-
генетические методы исследований в животноводстве***

г. Ставрополь, 2024 г.

Результаты анкетирования представителей работодателей, участвующих в реализации ООП, общие выводы о качестве реализации и предложения по совершенствованию

Направление подготовки: 36.04.02 Зоотехния

Профиль: Современные селекционно-генетические методы исследований в животноводстве

В анкетировании приняли участие 11 представителей работодателей.

Результаты анкетирования		
Вопросы	Средний балл	Результаты анкетирования, %
1. Можете ли Вы сказать, что в целом Ставропольский ГАУ готовит отличных специалистов?	3,67	91,7
2. Обладают ли выпускники Ставропольского ГАУ необходимыми компетенциями (навыками) для успешного включения в текущие рабочие процессы Вашего предприятия (организации)?	4,0	100,0
3. Считаете ли Вы, что выпускников Ставропольского ГАУ готовят на передовом для отрасли оборудовании с учетом современных технологических процессов отрасли?	3,67	91,7
4. Считаете ли Вы, что выпускники Ставропольского ГАУ владеют в полном объеме цифровыми технологиями для успешного выполнения рабочих производственных задач?	3,53	88,3
5. Вас приглашали в Ставропольский ГАУ для проведения мастер-классов, открытых занятий, лекций и т.п.?	2,7	66,7
6. Есть ли у Вас желание развивать стратегическое партнерство со Ставропольским ГАУ в образовательной, научной, культурно-досуговой, спортивной и других сферах деятельности?	4,0	100,0
<i>Участие работодателей в реализации ООП и оценка качества подготовки выпускников</i> <i>Максимальное количество баллов – 24</i>	21,6	90,0

Оценочная шкала результатов анкетирования

Степень удовлетворенности	Процентный интервал удовлетворенности
Неудовлетворенность	До 50%
Частичная неудовлетворенность	От 50% до 65%

Частичная удовлетворенность	От 65% до 80%
Полная удовлетворенность	От 80% до 100%

Какие качества важны на Вашей работе? (Оцените степень важности по пятибалльной шкале, где 5 баллов – качество очень важно в работе, 1 балл – качество не важно в работе)

Перечень качеств	Оценка важности
1. Умение ставить профессиональные цели и задачи	3,33
2. Умение выделять вероятные проблемы в работе	3,67
3. Умение вырабатывать решения и оценивать их эффективность	3,67
4. Умение использовать современное техническое оборудование	3,67
5. Умение самостоятельно добывать и интерпретировать необходимую информацию	3,5
6. Умение планировать свою карьеру	3,67
7. Умение организовать себя и других	3,67
8. Положительное отношение к изменениям	3,5
9. Умение позитивно воспринимать критику	3,5
10. Умение учиться	3,67
11. Коммуникабельность, умение общаться	3,67
12. Умение планировать рабочее время	3,67
13. Аккуратность, исполнительность	3,67
14. Способность к аналитической работе	3,67
15. Усидчивость, терпение	3,5
16. Умение концентрироваться	3,67
17. Лидерские качества, умение руководить другими	3,67
18. Умение работать в команде	3,67
19. Способность к обучению	3,67
20. Творческие качества, умение решать нестандартные задачи	3,67

Общие выводы по критериям:

1. Полная удовлетворенность по критерию «Участие работодателей в реализации ООП» – 90,0%.

2. Рекомендации по совершенствованию качества подготовки обучающихся: развитие навыков по умению ставить профессиональные цели и задачи; навыков по умению самостоятельно добывать и интерпретировать необходимую информацию; навыков положительного отношения к изменениям; развитие умения позитивно воспринимать критику; развивать усидчивость и терпение.

Отчет подготовлен:

Начальник отдела мониторинга образовательных и социальных процессов
ФГБОУ ВО Ставропольского ГАУ


Ивашова В.А. /  /

С отчетом ознакомлены:

Начальник отдела качества образования
ФГБОУ ВО Ставропольского ГАУ

Федиско О.Н. /  /

Председатель Учебно-методического совета
ФГБОУ ВО Ставропольского ГАУ

Левушкина С.В. /  /

Заместитель декана по учебно-воспитательной
работе биотехнологического факультета
ФГБОУ ВО Ставропольского ГАУ

Ходусов А.А. /  /

Дата 11 апреля 2024 г.

МИНИСТЕРСТВО СЕЛЬСКОГО ХОЗЯЙСТВА РОССИЙСКОЙ ФЕДЕРАЦИИ
ФЕДЕРАЛЬНОЕ ГОСУДАРСТВЕННОЕ БЮДЖЕТНОЕ ОБРАЗОВАТЕЛЬНОЕ УЧРЕЖДЕНИЕ
ВЫСШЕГО ОБРАЗОВАНИЯ
СТАВРОПОЛЬСКИЙ ГОСУДАРСТВЕННЫЙ АГРАРНЫЙ УНИВЕРСИТЕТ

УТВЕРЖДАЮ:

Проректор по учебной работе
ФГБОУ ВО Ставропольский ГАУ,
профессор Скляр И.Ю.


«12» апреля 2024 г.

ОТЧЕТ

**о результатах внутренней оценки качества реализации
образовательной программы научно-педагогическими работниками по
направлению подготовки 36.04.02 Зоотехния (профиль –
*Современные селекционно-генетические методы исследований в
животноводстве*)**

г. Ставрополь, 2024 г.

Результаты анкетирования научно-педагогических работников, общие выводы о качестве реализации ООП и предложения по совершенствованию

Направление подготовки: 36.04.02 Зоотехния

Профиль: Современные селекционно-генетические методы исследований в животноводстве

В анкетировании приняли участие 88 % от количества научно-педагогических работников, реализующих ООП.

Результаты анкетирования		
Показатели профессионального благополучия научно-педагогических работников	Средний балл	Результаты анкетирования, %
1. Автономность	3,9	78,0
2. Удовлетворенность уровнем компетентности	3,9	78,0
3. Удовлетворенность профессиональными достижениями	4,5	90,0
4. Профессиональный рост	4,4	88,0
5. Профессиональные цели	3,8	76,0
6. Позитивные отношения	4,6	92,0
<i>Удовлетворенность условиями реализации программы максимальное количество баллов 30</i>		83,7
7. Общая удовлетворенность трудом в Ставропольском государственном аграрном университете		95,6
Общая удовлетворенность условиями организации образовательного процесса по программе		89,65

Общие выводы эксперта по критериям.

1. Удовлетворенность условиями реализации программы: полная удовлетворенность
2. Удовлетворенность материально-техническим и учебно-методическим обеспечением программы: полная удовлетворенность
3. Общая удовлетворенность условиями организации образовательного процесса по программе: полная удовлетворенность

Отчет подготовлен:

Начальник отдела мониторинга образовательных и социальных процессов
ФГБОУ ВО Ставропольского ГАУ

Ивашова В.А. /  /

С отчетом ознакомлены:

Начальник отдела качества образования
ФГБОУ ВО Ставропольского ГАУ

Федиско О.Н. /  /

Председатель Учебно-методического совета
ФГБОУ ВО Ставропольского ГАУ

Левушкина С.В. /  /

Заместитель декана по учебно-воспитательной
работе биотехнологического факультета
ФГБОУ ВО Ставропольского ГАУ


Ходусов А.А. /  /

Дата 11 апреля 2024 г.

МИНИСТЕРСТВО СЕЛЬСКОГО ХОЗЯЙСТВА РОССИЙСКОЙ ФЕДЕРАЦИИ
ФЕДЕРАЛЬНОЕ ГОСУДАРСТВЕННОЕ БЮДЖЕТНОЕ ОБРАЗОВАТЕЛЬНОЕ УЧРЕЖДЕНИЕ
ВЫСШЕГО ОБРАЗОВАНИЯ
СТАВРОПОЛЬСКИЙ ГОСУДАРСТВЕННЫЙ АГРАРНЫЙ УНИВЕРСИТЕТ

УТВЕРЖДАЮ:

Проректор по учебной работе
ФГБОУ ВО Ставропольский ГАУ,
профессор Скляр И.Ю.


«12» апреля 2024 г.

ОТЧЕТ

**о результатах внутренней оценки качества реализации
образовательной программы научно-педагогическими работниками по
направлению подготовки 19.04.03 Продукты питания животного
происхождения (профиль – *Технология продуктов здорового питания*)**

г. Ставрополь, 2024 г.

Результаты анкетирования научно-педагогических работников, общие выводы о качестве реализации ООП и предложения по совершенствованию

Направление подготовки: 19.04.03 Продукты питания животного происхождения

Профиль: Технология продуктов здорового питания

В анкетировании приняли участие 91% от количества научно-педагогических работников, реализующих ООП.

Результаты анкетирования		
Показатели профессионального благополучия научно-педагогических работников	Средний балл	Результаты анкетирования, %
1. Автономность	3,9	78,0
2. Удовлетворенность уровнем компетентности	3,9	78,0
3. Удовлетворенность профессиональными достижениями	4,5	90,0
4. Профессиональный рост	4,4	88,0
5. Профессиональные цели	3,8	76,0
6. Позитивные отношения	4,6	92,0
<i>Удовлетворенность условиями реализации программы максимальное количество баллов 30</i>	25,1	83,7
7. Общая удовлетворенность трудом в Ставропольском государственном аграрном университете		95,6
Общая удовлетворенность условиями организации образовательного процесса по программе		89,65

Общие выводы эксперта по критериям.

1. Удовлетворенность условиями реализации программы: полная удовлетворенность
2. Удовлетворенность материально-техническим и учебно-методическим обеспечением программы: полная удовлетворенность
3. Общая удовлетворенность условиями организации образовательного процесса по программе: полная удовлетворенность

Отчет подготовлен:

Начальник отдела мониторинга образовательных и социальных процессов
ФГБОУ ВО Ставропольского ГАУ


Ивашова В.А. /  /

С отчетом ознакомлены:

Начальник отдела качества образования
ФГБОУ ВО Ставропольского ГАУ

Федиско О.Н. /  /

Председатель Учебно-методического совета
ФГБОУ ВО Ставропольского ГАУ

Левушкина С.В. /  /

Заместитель декана по учебно-воспитательной
работе биотехнологического факультета
ФГБОУ ВО Ставропольского ГАУ


Ходусов А.А. /  /

Дата 11 апреля 2024 г.

МИНИСТЕРСТВО СЕЛЬСКОГО ХОЗЯЙСТВА РОССИЙСКОЙ ФЕДЕРАЦИИ
ФЕДЕРАЛЬНОЕ ГОСУДАРСТВЕННОЕ БЮДЖЕТНОЕ ОБРАЗОВАТЕЛЬНОЕ УЧРЕЖДЕНИЕ
ВЫСШЕГО ОБРАЗОВАНИЯ
СТАВРОПОЛЬСКИЙ ГОСУДАРСТВЕННЫЙ АГРАРНЫЙ УНИВЕРСИТЕТ

УТВЕРЖДАЮ:

Проректор по учебной работе
ФГБОУ ВО Ставропольский ГАУ,
профессор Скляр И.Ю.


«12» апреля 2024 г.

ОТЧЕТ

**о результатах внутренней оценки качества реализации
образовательной программы обучающимися по направлению
подготовки 19.04.03 Продукты питания животного происхождения
(профиль – *Технология продуктов здорового питания*)**

г. Ставрополь, 2024 г.

Результаты анкетирования обучающихся, общие выводы о качестве образовательного процесса в целом, отдельных дисциплин, практик и условиях реализации ООП. Предложения по совершенствованию

Направление подготовки: 19.04.03 Продукты питания животного происхождения

Профиль: Технология продуктов здорового питания

1.1. Результаты анкетирования по оценке качества реализации учебных дисциплин, практик и работы преподавателей

Результаты анкетирования по оценке качества реализации учебных дисциплин, практик и работы преподавателей			
Вопросы о качестве реализации		Средний балл	Результаты анкетирования, %
1.	Преподаватель сразу установил ясные и понятные требования к студентам	4,77	95,4
2.	Преподаватель связывает содержание дисциплины с будущей профессией	4,84	96,8
3.	Преподаватель доступно и последовательно излагает материал	4,88	97,6
4.	Преподаватель поддерживает обратную связь с аудиторией	4,88	97,6
<i>Оценка качества реализации учебных дисциплин и работы преподавателей по ООП Максимальное количество баллов – 20</i>		19,37	96,8

Общие выводы и рекомендации по совершенствованию качества реализации учебных дисциплин и практик:

1. Полная удовлетворенность по критерию «Оценка качества реализации учебных дисциплин, практик и работы преподавателей» – 96,8%.

2. Наиболее высокое качество реализации учебных дисциплин проявляется в доступности и последовательном изложении материала, поддержании обратной связи со студентами.

3. Рекомендации по совершенствованию качества подготовки обучающихся:

– сохранить высокий уровень удовлетворенности обучающихся по предметам, обеспечивающим овладение общепрофессиональными и профессиональными компетенциями;

– обеспечить своевременное знакомство студентов с требованиями по дисциплинам.

1.2. Результаты оценки удовлетворенности условиями, содержанием, организацией образовательного процесса по программам высшего образования в ФГБОУ ВО Ставропольский ГАУ в соответствии с Приказом Министерства науки и высшего образования Российской Федерации от 31 июля 2020 г. №860

Показатели оценки удовлетворенности условиями, содержанием, организацией образовательного процесса	%
1.3. Доля получателей услуг, удовлетворенных открытостью, полнотой и доступностью информации о деятельности организации, размещенной на информационных стендах в помещении организации, на сайте (в % от общего числа опрошенных получателей услуг):	89,65
- уровень удовлетворенности информацией на стендах	88,28
- уровень удовлетворенности информацией на сайте	91,02
2.2. Доля получателей услуг, удовлетворенных комфортностью предоставления услуг организацией (в % от общего числа опрошенных получателей услуг):	79,61
- зоны отдыха	87,11
- наличие и понятность навигации по территории и корпусам	76,95
- наличие и доступность источников питьевой воды на территории вуза	87,11
- наличие и доступность санитарно-гигиенических помещений	61,72
- санитарное состояние помещений	85,16
3.3. Доля получателей услуг, удовлетворенных доступностью услуг для инвалидов (в % от общего числа опрошенных получателей услуг)	90,63
4.1. Доля получателей услуг, удовлетворенных доброжелательностью, вежливостью работников организации, обеспечивающих первичный контакт и информирование получателя услуги при непосредственном обращении в организацию (работники приемной комиссии, секретариата, учебной части и прочие) (в % от общего числа опрошенных получателей услуг)	59,77
4.2. Доля получателей услуг, удовлетворенных доброжелательностью, вежливостью работников организации, обеспечивающих непосредственное оказание услуги при обращении в организацию (в % от общего числа опрошенных получателей услуг)	92,19
4.3. Доля получателей услуг, удовлетворенных доброжелательностью, вежливостью работников организации при использовании дистанционных форм взаимодействия (в % от общего числа опрошенных получателей услуг)	90,23
5.1. Доля получателей услуг, которые готовы рекомендовать организацию родственникам и знакомым (могли бы ее рекомендовать, если бы была возможность выбора организации) (в % от общего числа опрошенных получателей услуг)	89,84

5.2. Доля получателей услуг, удовлетворенных организационными условиями предоставления услуг (в % от общего числа опрошенных получателей услуг)	84,77
5.3. Доля получателей услуг, удовлетворенных в целом условиями оказания услуг в организации (в % от общего числа опрошенных получателей услуг)	88,67
Общая средняя оценка удовлетворенности обучающихся условиями, содержанием, организацией и качеством образовательного процесса	83,82

Общие выводы и рекомендации по совершенствованию условий, содержания, организации образовательного процесса

1. Полная удовлетворенность по критерию «удовлетворенность условиями, содержанием, организацией образовательного процесса» – 83,82%.

2. Наиболее высокая удовлетворенность отмечается в показателях оценки: удовлетворенность информацией на сайте; удовлетворенность информацией на стендах; удовлетворенность доброжелательностью, вежливостью работников организации при использовании дистанционных форм взаимодействия.

3. Области для совершенствования являются: повышение удовлетворенности доброжелательностью, вежливостью работников организации, обеспечивающих первичный контакт и информирование получателя услуги при непосредственном обращении в организацию (работники приемной комиссии, секретариата, учебной части и прочие); улучшение условий в санитарно-гигиенических помещениях.

4. Рекомендации по совершенствованию условий, содержания, организации образовательного процесса по программам высшего образования в ФГБОУ ВО Ставропольский ГАУ:

- увеличить количество зон отдыха для студентов в корпусах и на территории университета;

- обеспечить высокий уровень санитарно-гигиенических условий в помещениях.

Отчет подготовлен:

Начальник отдела мониторинга образовательных и социальных процессов
ФГБОУ ВО Ставропольского ГАУ


Ивашова В.А. /  /

С отчетом ознакомлены:

Начальник отдела качества образования
ФГБОУ ВО Ставропольского ГАУ

Федиско О.Н. /  /

Председатель Учебно-методического совета
ФГБОУ ВО Ставропольского ГАУ

Левушкина С.В. /  /

Заместитель декана по учебно-воспитательной
работе биотехнологического факультета
ФГБОУ ВО Ставропольского ГАУ


Ходусов А.А. /  /

Дата 11 апреля 2024 г.

МИНИСТЕРСТВО СЕЛЬСКОГО ХОЗЯЙСТВА РОССИЙСКОЙ ФЕДЕРАЦИИ
ФЕДЕРАЛЬНОЕ ГОСУДАРСТВЕННОЕ БЮДЖЕТНОЕ ОБРАЗОВАТЕЛЬНОЕ УЧРЕЖДЕНИЕ
ВЫСШЕГО ОБРАЗОВАНИЯ
СТАВРОПОЛЬСКИЙ ГОСУДАРСТВЕННЫЙ АГРАРНЫЙ УНИВЕРСИТЕТ

УТВЕРЖДАЮ:

Проректор по учебной работе
ФГБОУ ВО Ставропольский ГАУ,
профессор Скляр И.Ю.


«12» апреля 2024 г.

ОТЧЕТ

**о результатах внутренней оценки качества реализации
образовательной программы работодателями по направлению
подготовки 19.04.03 Продукты питания животного происхождения
(профиль – *Технология продуктов здорового питания*)**

г. Ставрополь, 2024 г.

Результаты анкетирования представителей работодателей, участвующих в реализации ООП, общие выводы о качестве реализации и предложения по совершенствованию

Направление подготовки: 19.04.03 Продукты питания животного происхождения

Профиль: Технология продуктов здорового питания

В анкетировании приняли участие 13 представителей работодателей.

Результаты анкетирования		
Вопросы	Средний балл	Результаты анкетирования, %
1. Можете ли Вы сказать, что в целом Ставропольский ГАУ готовит отличных специалистов?	3,59	89,9
2. Обладают ли выпускники Ставропольского ГАУ необходимыми компетенциями (навыками) для успешного включения в текущие рабочие процессы Вашего предприятия (организации)?	3,77	94,3
3. Считаете ли Вы, что выпускников Ставропольского ГАУ готовят на передовом для отрасли оборудовании с учетом современных технологических процессов отрасли?	3,62	90,4
4. Считаете ли Вы, что выпускники Ставропольского ГАУ владеют в полном объеме цифровыми технологиями для успешного выполнения рабочих производственных задач?	3,33	83,3
5. Вас приглашали в Ставропольский ГАУ для проведения мастер-классов, открытых занятий, лекций и т.п.?	3,11	77,8
6. Есть ли у Вас желание развивать стратегическое партнерство со Ставропольским ГАУ в образовательной, научной, культурно-досуговой, спортивной и других сферах деятельности?	4,0	100,0
<i>Участие работодателей в реализации ООП и оценка качества подготовки выпускников Максимальное количество баллов – 24</i>	21,42	89,3

Оценочная шкала результатов анкетирования

Степень удовлетворенности	Процентный интервал удовлетворенности
Неудовлетворенность	До 50%
Частичная неудовлетворенность	От 50% до 65%

Частичная удовлетворенность	От 65% до 80%
Полная удовлетворенность	От 80% до 100%

Какие качества важны на Вашей работе? (Оцените степень важности по пятибалльной шкале, где 5 баллов – качество очень важно в работе, 1 балл – качество не важно в работе)

Перечень качеств	Оценка важности
1. Умение ставить профессиональные цели и задачи	3,59
2. Умение выделять вероятные проблемы в работе	3,78
3. Умение вырабатывать решения и оценивать их эффективность	3,72
4. Умение использовать современное техническое оборудование	3,87
5. Умение самостоятельно добывать и интерпретировать необходимую информацию	3,77
6. Умение планировать свою карьеру	3,95
7. Умение организовать себя и других	3,81
8. Положительное отношение к изменениям	3,85
9. Умение позитивно воспринимать критику	3,87
10. Умение учиться	4,01
11. Коммуникабельность, умение общаться	3,82
12. Умение планировать рабочее время	3,87
13. Аккуратность, исполнительность	3,89
14. Способность к аналитической работе	3,95
15. Усидчивость, терпение	3,69
16. Умение концентрироваться	3,83
17. Лидерские качества, умение руководить другими	3,95
18. Умение работать в команде	3,93
19. Способность к обучению	3,97
20. Творческие качества, умение решать нестандартные задачи	3,93

Общие выводы по критериям:

1. Полная удовлетворенность по критерию «Участие работодателей в реализации ООП» – 89,3%.

2. Рекомендации по совершенствованию качества подготовки обучающихся: развитие навыков по умению ставить профессиональные цели и задачи; навыков по умению самостоятельно добывать и интерпретировать необходимую информацию; навыков положительного отношения к изменениям; развитие умения позитивно воспринимать критику; развивать усидчивость и терпение.

Отчет подготовлен:

Начальник отдела мониторинга образовательных и социальных процессов
ФГБОУ ВО Ставропольского ГАУ


Ивашова В.А. /  /

С отчетом ознакомлены:

Начальник отдела качества образования
ФГБОУ ВО Ставропольского ГАУ

Федиско О.Н. /  /

Председатель Учебно-методического совета
ФГБОУ ВО Ставропольского ГАУ

Левушкина С.В. /  /

Заместитель декана по учебно-воспитательной
работе биотехнологического факультета
ФГБОУ ВО Ставропольского ГАУ

Ходусов А.А. /  /

Дата 11 апреля 2024 г.

МИНИСТЕРСТВО СЕЛЬСКОГО ХОЗЯЙСТВА РОССИЙСКОЙ ФЕДЕРАЦИИ
ФЕДЕРАЛЬНОЕ ГОСУДАРСТВЕННОЕ БЮДЖЕТНОЕ ОБРАЗОВАТЕЛЬНОЕ УЧРЕЖДЕНИЕ
ВЫСШЕГО ОБРАЗОВАНИЯ
СТАВРОПОЛЬСКИЙ ГОСУДАРСТВЕННЫЙ АГРАРНЫЙ УНИВЕРСИТЕТ

УТВЕРЖДАЮ:

Проректор по учебной работе
ФГБОУ ВО Ставропольский ГАУ,
профессор Скляр И.Ю.


«12» апреля 2024 г.

ОТЧЕТ

**о результатах внутренней оценки качества реализации
образовательной программы научно-педагогическими работниками по
направлению подготовки 38.03.01 Экономика (профиль – Бухгалтерский
учет, анализ и аудит)**

г. Ставрополь, 2024 г.

Результаты анкетирования научно-педагогических работников, общие выводы о качестве реализации ООП и предложения по совершенствованию

Направление подготовки: 38.03.01 Экономика

Профиль: Бухгалтерский учет, анализ и аудит

В анкетировании приняли участие 88% от количества научно-педагогических работников, реализующих ООП.

Результаты анкетирования			
Показатели профессионального благополучия научно-педагогических работников		Средний балл	Результаты анкетирования, %
1.	Автономность	4,3	86,0
2.	Удовлетворенность уровнем компетентности	4,5	90,0
3.	Удовлетворенность профессиональными достижениями	4,4	88,0
4.	Профессиональный рост	3,7	74,0
5.	Профессиональные цели	3,9	78,0
6.	Позитивные отношения	4,2	84,0
<i>Удовлетворенность условиями реализации программы максимальное количество баллов 30</i>		25,0	83,3
7.	Общая удовлетворенность трудом в Ставропольском государственном аграрном университете		97,0
Общая удовлетворенность условиями организации образовательного процесса по программе			90,15

Общие выводы эксперта по критериям.

1. Удовлетворенность условиями реализации программы: полная удовлетворенность
2. Удовлетворенность материально-техническим и учебно-методическим обеспечением программы: полная удовлетворенность
3. Общая удовлетворенность условиями организации образовательного процесса по программе: полная удовлетворенность

Отчет подготовлен:

Начальник отдела мониторинга образовательных и социальных процессов
ФГБОУ ВО Ставропольского ГАУ


Ивашова В.А. /  /

С отчетом ознакомлены:


Начальник отдела качества образования
ФГБОУ ВО Ставропольского ГАУ

Федиско О.Н. /  /

Председатель Учебно-методического совета
ФГБОУ ВО Ставропольского ГАУ

Левушкина С.В. /  /

Декан учетно-финансового факультета
ФГБОУ ВО Ставропольского ГАУ

Костюкова Е.И. /  /

Дата 11 апреля 2024 г.

МИНИСТЕРСТВО СЕЛЬСКОГО ХОЗЯЙСТВА РОССИЙСКОЙ ФЕДЕРАЦИИ
ФЕДЕРАЛЬНОЕ ГОСУДАРСТВЕННОЕ БЮДЖЕТНОЕ ОБРАЗОВАТЕЛЬНОЕ УЧРЕЖДЕНИЕ
ВЫСШЕГО ОБРАЗОВАНИЯ
СТАВРОПОЛЬСКИЙ ГОСУДАРСТВЕННЫЙ АГРАРНЫЙ УНИВЕРСИТЕТ

УТВЕРЖДАЮ:

Проректор по учебной работе
ФГБОУ ВО Ставропольский ГАУ,
профессор Скляр И.Ю.


«12» апреля 2024 г.

ОТЧЕТ

**о результатах внутренней оценки качества реализации
образовательной программы обучающимися по направлению
подготовки 38.03.01 Экономика (профиль – *Бухгалтерский учет, анализ и
аудит*)**

г. Ставрополь, 2024 г.

Результаты анкетирования обучающихся, общие выводы о качестве образовательного процесса в целом, отдельных дисциплин, практик и условиях реализации ООП. Предложения по совершенствованию

Направление подготовки: 38.03.01 Экономика

Профиль: Бухгалтерский учет, анализ и аудит

1.1. Результаты анкетирования по оценке качества реализации учебных дисциплин, практик и работы преподавателей

Всего на программе обучается 95 студентов очной формы обучения. В анкетировании приняли участие 91 студентов.

Результаты анкетирования по оценке качества реализации учебных дисциплин, практик и работы преподавателей			
Вопросы о качестве реализации		Средний балл	Результаты анкетирования, %
1.	Преподаватель сразу установил ясные и понятные требования к студентам	4,72	94,4
2.	Преподаватель связывает содержание дисциплины с будущей профессией	4,77	95,4
3.	Преподаватель доступно и последовательно излагает материал	4,79	95,8
4.	Преподаватель поддерживает обратную связь с аудиторией	4,80	96,0
Оценка качества реализации учебных дисциплин и работы преподавателей по ООП Максимальное количество баллов – 20		19,08	95,4

Общие выводы и рекомендации по совершенствованию качества реализации учебных дисциплин и практик:

1. Полная удовлетворенность по критерию «Оценка качества реализации учебных дисциплин, практик и работы преподавателей» – 95,4%.

2. Наиболее высокое качество реализации учебных дисциплин проявляется в доступности и последовательном изложении материала, поддержании обратной связи со студентами.

3. Рекомендации по совершенствованию качества подготовки обучающихся:

– сохранить высокий уровень удовлетворенности обучающихся по предметам, обеспечивающим овладение общепрофессиональными и профессиональными компетенциями;

– обеспечить своевременное знакомство студентов с требованиями по дисциплинам.

1.2. Результаты оценки удовлетворенности условиями, содержанием, организацией образовательного процесса по программам высшего

образования в ФГБОУ ВО Ставропольский ГАУ в соответствии с Приказом Министерства науки и высшего образования Российской Федерации от 31 июля 2020 г. №860

Показатели оценки удовлетворенности условиями, содержанием, организацией образовательного процесса	%
1.3. Доля получателей услуг, удовлетворенных открытостью, полнотой и доступностью информации о деятельности организации, размещенной на информационных стендах в помещении организации, на сайте (в % от общего числа опрошенных получателей услуг):	91,78
- уровень удовлетворенности информацией на стендах	92,38
- уровень удовлетворенности информацией на сайте	91,18
2.2. Доля получателей услуг, удовлетворенных комфортностью предоставления услуг организацией (в % от общего числа опрошенных получателей услуг):	82,32
- зоны отдыха	87,34
- наличие и понятность навигации по территории и корпусам	80,79
- наличие и доступность источников питьевой воды на территории вуза	90,43
- наличие и доступность санитарно-гигиенических помещений	66,75
- санитарное состояние помещений	86,27
3.3. Доля получателей услуг, удовлетворенных доступностью услуг для инвалидов (в % от общего числа опрошенных получателей услуг)	86,71
4.1. Доля получателей услуг, удовлетворенных доброжелательностью, вежливостью работников организации, обеспечивающих первичный контакт и информирование получателя услуги при непосредственном обращении в организацию (работники приемной комиссии, секретариата, учебной части и прочие) (в % от общего числа опрошенных получателей услуг)	64,11
4.2. Доля получателей услуг, удовлетворенных доброжелательностью, вежливостью работников организации, обеспечивающих непосредственное оказание услуги при обращении в организацию (в % от общего числа опрошенных получателей услуг)	87,15
4.3. Доля получателей услуг, удовлетворенных доброжелательностью, вежливостью работников организации при использовании дистанционных форм взаимодействия (в % от общего числа опрошенных получателей услуг)	86,96
5.1. Доля получателей услуг, которые готовы рекомендовать организацию родственникам и знакомым (могли бы ее рекомендовать, если бы была возможность выбора организации) (в % от общего числа опрошенных получателей услуг)	87,72
5.2. Доля получателей услуг, удовлетворенных организационными условиями предоставления услуг (в % от общего числа опрошенных получателей услуг)	84,95
5.3. Доля получателей услуг, удовлетворенных в целом условиями оказания услуг в организации (в % от общего числа опрошенных получателей услуг)	87,91

Общая средняя оценка удовлетворенности обучающихся условиями, содержанием, организацией и качеством образовательного процесса	84,33
---	-------

Общие выводы и рекомендации по совершенствованию условий, содержания, организации образовательного процесса

1. Полная удовлетворенность по критерию «удовлетворенность условиями, содержанием, организацией образовательного процесса» – 84,33%.

2. Наиболее высокая удовлетворенность отмечается в показателях оценки: удовлетворенность информацией на сайте; удовлетворенность информацией на стендах; удовлетворенность доброжелательностью, вежливостью работников организации при использовании дистанционных форм взаимодействия.

3. Областями для совершенствования являются: повышение удовлетворенности доброжелательностью, вежливостью работников организации, обеспечивающих первичный контакт и информирование получателя услуги при непосредственном обращении в организацию (работники приемной комиссии, секретариата, учебной части и прочие); улучшение условий в санитарно-гигиенических помещениях.

4. Рекомендации по совершенствованию условий, содержания, организации образовательного процесса по программам высшего образования в ФГБОУ ВО Ставропольский ГАУ:

– увеличить количество зон отдыха для студентов в корпусах и на территории университета;

– обеспечить высокий уровень санитарно-гигиенических условий в помещениях.

Отчет подготовлен:

Начальник отдела мониторинга образовательных и социальных процессов
ФГБОУ ВО Ставропольского ГАУ

Ивашова В.А. /  /

С отчетом ознакомлены:

Начальник отдела качества образования
ФГБОУ ВО Ставропольского ГАУ

Федиско О.Н. /  /

Председатель Учебно-методического совета
ФГБОУ ВО Ставропольского ГАУ

Левушкина С.В. /  /

Декан учетно-финансового факультета
ФГБОУ ВО Ставропольского ГАУ

Костюкова Е.И. /  /

Дата 11 апреля 2024 г.

МИНИСТЕРСТВО СЕЛЬСКОГО ХОЗЯЙСТВА РОССИЙСКОЙ ФЕДЕРАЦИИ
ФЕДЕРАЛЬНОЕ ГОСУДАРСТВЕННОЕ БЮДЖЕТНОЕ ОБРАЗОВАТЕЛЬНОЕ УЧРЕЖДЕНИЕ
ВЫСШЕГО ОБРАЗОВАНИЯ
СТАВРОПОЛЬСКИЙ ГОСУДАРСТВЕННЫЙ АГРАРНЫЙ УНИВЕРСИТЕТ

УТВЕРЖДАЮ:

Проректор по учебной работе
ФГБОУ ВО Ставропольский ГАУ,
профессор Скляр И.Ю.


«12» апреля 2024 г.

ОТЧЕТ

**о результатах внутренней оценки качества реализации
образовательной программы работодателями по направлению
подготовки 38.03.01 Экономика (профиль – *Бухгалтерский учет, анализ и
аудит*)**

г. Ставрополь, 2024 г.

Результаты анкетирования представителей работодателей, участвующих в реализации ООП, общие выводы о качестве реализации и предложения по совершенствованию

Направление подготовки: 38.03.01 Экономика

Профиль: Бухгалтерский учет, анализ и аудит

В анкетировании приняли участие 23 представителя работодателей.

Результаты анкетирования		
Вопросы	Средний балл	Результаты анкетирования, %
1. Можете ли Вы сказать, что в целом Ставропольский ГАУ готовит отличных специалистов?	3,7	92,9
2. Обладают ли выпускники Ставропольского ГАУ необходимыми компетенциями (навыками) для успешного включения в текущие рабочие процессы Вашего предприятия (организации)?	4,0	100,0
3. Считаете ли Вы, что выпускников Ставропольского ГАУ готовят на передовом для отрасли оборудовании с учетом современных технологических процессов отрасли?	4,0	100,0
4. Считаете ли Вы, что выпускники Ставропольского ГАУ владеют в полном объеме цифровыми технологиями для успешного выполнения рабочих производственных задач?	3,7	92,9
5. Вас приглашали в Ставропольский ГАУ для проведения мастер-классов, открытых занятий, лекций и т.п.?	2,7	67,1
6. Есть ли у Вас желание развивать стратегическое партнерство со Ставропольским ГАУ в образовательной, научной, культурно-досуговой, спортивной и других сферах деятельности?	3,6	90,6
<i>Участие работодателей в реализации ООП и оценка качества подготовки выпускников Максимальное количество баллов – 24</i>	21,7	90,4

Оценочная шкала результатов анкетирования

Степень удовлетворенности	Процентный интервал удовлетворенности
Неудовлетворенность	До 50%
Частичная неудовлетворенность	От 50% до 65%

Частичная удовлетворенность	От 65% до 80%
Полная удовлетворенность	От 80% до 100%

Какие качества важны на Вашей работе? (Оцените степень важности по пятибалльной шкале, где 5 баллов – качество очень важно в работе, 1 балл – качество не важно в работе)

Перечень качеств	Оценка важности
1. Умение ставить профессиональные цели и задачи	4,43
2. Умение выделять вероятные проблемы в работе	4,64
3. Умение вырабатывать решения и оценивать их эффективность	4,79
4. Умение использовать современное техническое оборудование	4,50
5. Умение самостоятельно добывать и интерпретировать необходимую информацию	4,57
6. Умение планировать свою карьеру	4,07
7. Умение организовать себя и других	4,86
8. Положительное отношение к изменениям	4,36
9. Умение позитивно воспринимать критику	4,29
10. Умение учиться	4,79
11. Коммуникабельность, умение общаться	4,79
12. Умение планировать рабочее время	4,71
13. Аккуратность, исполнительность	4,71
14. Способность к аналитической работе	4,57
15. Усидчивость, терпение	4,64
16. Умение концентрироваться	4,64
17. Лидерские качества, умение руководить другими	4,43
18. Умение работать в команде	4,14
19. Способность к обучению	4,71
20. Творческие качества, умение решать нестандартные задачи	4,43

Общие выводы по критериям:

1. Полная удовлетворенность по критерию «Участие работодателей в реализации ООП» – 90,4%.

2. Рекомендации по совершенствованию качества подготовки обучающихся: развитие навыков по умению планировать свою карьеру; уметь положительно относиться к изменениям; развивать умение позитивно воспринимать критику; развивать умение работать в команде.

Отчет подготовлен:

Начальник отдела мониторинга образовательных и социальных процессов
ФГБОУ ВО Ставропольского ГАУ

Ивашова В.А. /  /

С отчетом ознакомлены:

Начальник отдела качества образования
ФГБОУ ВО Ставропольского ГАУ

Федиско О.Н. /  /

Председатель Учебно-методического совета
ФГБОУ ВО Ставропольского ГАУ

Левушкина С.В. /  /

Декан учетно-финансового факультета
ФГБОУ ВО Ставропольского ГАУ

Костюкова Е.И. /  /

Дата 11 апреля 2024 г.

МИНИСТЕРСТВО СЕЛЬСКОГО ХОЗЯЙСТВА РОССИЙСКОЙ ФЕДЕРАЦИИ
ФЕДЕРАЛЬНОЕ ГОСУДАРСТВЕННОЕ БЮДЖЕТНОЕ ОБРАЗОВАТЕЛЬНОЕ УЧРЕЖДЕНИЕ
ВЫСШЕГО ОБРАЗОВАНИЯ
СТАВРОПОЛЬСКИЙ ГОСУДАРСТВЕННЫЙ АГРАРНЫЙ УНИВЕРСИТЕТ

УТВЕРЖДАЮ:

Проректор по учебной работе
ФГБОУ ВО Ставропольский ГАУ,
профессор Скляр И.Ю.


«12» апреля 2024 г.

ОТЧЕТ

**о результатах внутренней оценки качества реализации
образовательной программы научно-педагогическими работниками по
направлению подготовки 38.03.01 Экономика (профиль – Учётно-
аналитическое обеспечение цифровой экономики)**

г. Ставрополь, 2024 г.

Результаты анкетирования научно-педагогических работников, общие выводы о качестве реализации ООП и предложения по совершенствованию

Направление подготовки: 38.03.01 Экономика

Профиль: Учётно-аналитическое обеспечение цифровой экономики

В анкетировании приняли участие 92% от количества научно-педагогических работников, реализующих ООП.

Результаты анкетирования		
Показатели профессионального благополучия научно-педагогических работников	Средний балл	Результаты анкетирования, %
1. Автономность	4,3	86,0
2. Удовлетворенность уровнем компетентности	4,5	90,0
3. Удовлетворенность профессиональными достижениями	4,4	88,0
4. Профессиональный рост	3,7	74,0
5. Профессиональные цели	3,9	78,0
6. Позитивные отношения	4,2	84,0
<i>Удовлетворенность условиями реализации программы максимальное количество баллов 30</i>		83,3
7. Общая удовлетворенность трудом в Ставропольском государственном аграрном университете		97,0
Общая удовлетворенность условиями организации образовательного процесса по программе		90,15

Общие выводы эксперта по критериям.

1. Удовлетворенность условиями реализации программы: Полная удовлетворенность
2. Удовлетворенность материально-техническим и учебно-методическим обеспечением программы: Полная удовлетворенность
3. Общая удовлетворенность условиями организации образовательного процесса по программе: Полная удовлетворенность


Отчет подготовлен:

Начальник отдела мониторинга образовательных и социальных процессов
ФГБОУ ВО Ставропольского ГАУ


Ивашова В.А. /  /

С отчетом ознакомлены:


Начальник отдела качества образования
ФГБОУ ВО Ставропольского ГАУ

Федиско О.Н. /  /

Председатель Учебно-методического совета
ФГБОУ ВО Ставропольского ГАУ

Левушкина С.В. /  /

Декан учетно-финансового факультета
ФГБОУ ВО Ставропольского ГАУ

Костюкова Е.И. /  /

Дата 11 апреля 2024 г.

МИНИСТЕРСТВО СЕЛЬСКОГО ХОЗЯЙСТВА РОССИЙСКОЙ ФЕДЕРАЦИИ
ФЕДЕРАЛЬНОЕ ГОСУДАРСТВЕННОЕ БЮДЖЕТНОЕ ОБРАЗОВАТЕЛЬНОЕ УЧРЕЖДЕНИЕ
ВЫСШЕГО ОБРАЗОВАНИЯ
СТАВРОПОЛЬСКИЙ ГОСУДАРСТВЕННЫЙ АГРАРНЫЙ УНИВЕРСИТЕТ

УТВЕРЖДАЮ:

Проректор по учебной работе
ФГБОУ ВО Ставропольский ГАУ,
профессор Скляр И.Ю.


«12» апреля 2024 г.

ОТЧЕТ

**о результатах внутренней оценки качества реализации
образовательной программы обучающимися по направлению
подготовки 38.03.01 Экономика (профиль – Учётно-аналитическое
обеспечение цифровой экономики)**

г. Ставрополь, 2024 г.

Результаты анкетирования обучающихся, общие выводы о качестве образовательного процесса в целом, отдельных дисциплин, практик и условиях реализации ООП. Предложения по совершенствованию

Направление подготовки: 38.03.01 Экономика

Профиль: Учётно-аналитическое обеспечение цифровой экономики

1.1. Результаты анкетирования по оценке качества реализации учебных дисциплин, практик и работы преподавателей

Всего на программе обучается 12 студентов очной формы обучения. В анкетировании приняли участие 12 студентов.

Результаты анкетирования по оценке качества реализации учебных дисциплин, практик и работы преподавателей			
Вопросы о качестве реализации		Средний балл	Результаты анкетирования, %
1.	Преподаватель сразу установил ясные и понятные требования к студентам	4,72	94,4
2.	Преподаватель связывает содержание дисциплины с будущей профессией	4,77	95,4
3.	Преподаватель доступно и последовательно излагает материал	4,79	95,8
4.	Преподаватель поддерживает обратную связь с аудиторией	4,80	96,0
<i>Оценка качества реализации учебных дисциплин и работы преподавателей по ООП Максимальное количество баллов – 20</i>		19,08	95,4

Общие выводы и рекомендации по совершенствованию качества реализации учебных дисциплин и практик:

1. Полная удовлетворенность по критерию «Оценка качества реализации учебных дисциплин, практик и работы преподавателей» – 95,4%.

2. Наиболее высокое качество реализации учебных дисциплин проявляется в доступности и последовательном изложении материала, поддержании обратной связи со студентами.

3. Рекомендации по совершенствованию качества подготовки обучающихся:

– сохранить высокий уровень удовлетворенности обучающихся по предметам, обеспечивающим овладение общепрофессиональными и профессиональными компетенциями;

– обеспечить своевременное знакомство студентов с требованиями по дисциплинам.

1.2. Результаты оценки удовлетворенности условиями, содержанием, организацией образовательного процесса по программам высшего образования в ФГБОУ ВО Ставропольский ГАУ в соответствии с Приказом Министерства науки и высшего образования Российской Федерации от 31 июля 2020 г. №860

Показатели оценки удовлетворенности условиями, содержанием, организацией образовательного процесса	%
1.3. Доля получателей услуг, удовлетворенных открытостью, полнотой и доступностью информации о деятельности организации, размещенной на информационных стендах в помещении организации, на сайте (в % от общего числа опрошенных получателей услуг):	91,78
- уровень удовлетворенности информацией на стендах	92,38
- уровень удовлетворенности информацией на сайте	91,18
2.2. Доля получателей услуг, удовлетворенных комфортностью предоставления услуг организацией (в % от общего числа опрошенных получателей услуг):	82,32
- зоны отдыха	87,34
- наличие и понятность навигации по территории и корпусам	80,79
- наличие и доступность источников питьевой воды на территории вуза	90,43
- наличие и доступность санитарно-гигиенических помещений	66,75
- санитарное состояние помещений	86,27
3.3. Доля получателей услуг, удовлетворенных доступностью услуг для инвалидов (в % от общего числа опрошенных получателей услуг)	86,71
4.1. Доля получателей услуг, удовлетворенных доброжелательностью, вежливостью работников организации, обеспечивающих первичный контакт и информирование получателя услуги при непосредственном обращении в организацию (работники приемной комиссии, секретариата, учебной части и прочие) (в % от общего числа опрошенных получателей услуг)	64,11
4.2. Доля получателей услуг, удовлетворенных доброжелательностью, вежливостью работников организации, обеспечивающих непосредственное оказание услуги при обращении в организацию (в % от общего числа опрошенных получателей услуг)	87,15
4.3. Доля получателей услуг, удовлетворенных доброжелательностью, вежливостью работников организации при использовании дистанционных форм взаимодействия (в % от общего числа опрошенных получателей услуг)	86,96
5.1. Доля получателей услуг, которые готовы рекомендовать организацию родственникам и знакомым (могли бы ее рекомендовать, если бы была возможность выбора организации) (в % от общего числа опрошенных получателей услуг)	87,72

5.2. Доля получателей услуг, удовлетворенных организационными условиями предоставления услуг (в % от общего числа опрошенных получателей услуг)	84,95
5.3. Доля получателей услуг, удовлетворенных в целом условиями оказания услуг в организации (в % от общего числа опрошенных получателей услуг)	87,91
Общая средняя оценка удовлетворенности обучающихся условиями, содержанием, организацией и качеством образовательного процесса	84,33

Общие выводы и рекомендации по совершенствованию условий, содержания, организации образовательного процесса

1. Полная удовлетворенность по критерию «удовлетворенность условиями, содержанием, организацией образовательного процесса» – 84,33%.

2. Наиболее высокая удовлетворенность отмечается в показателях оценки: удовлетворенность информацией на сайте; удовлетворенность информацией на стендах; удовлетворенность доброжелательностью, вежливостью работников организации при использовании дистанционных форм взаимодействия.

3. Областями для совершенствования являются: повышение удовлетворенности доброжелательностью, вежливостью работников организации, обеспечивающих первичный контакт и информирование получателя услуги при непосредственном обращении в организацию (работники приемной комиссии, секретариата, учебной части и прочие); улучшение условий в санитарно-гигиенических помещениях.

4. Рекомендации по совершенствованию условий, содержания, организации образовательного процесса по программам высшего образования в ФГБОУ ВО Ставропольский ГАУ:

- увеличить количество зон отдыха для студентов в корпусах и на территории университета;

- обеспечить высокий уровень санитарно-гигиенических условий в помещениях.


Отчет подготовлен:

Начальник отдела мониторинга образовательных и социальных процессов
ФГБОУ ВО Ставропольского ГАУ


Ивашова В.А. /  /

С отчетом ознакомлены:

Начальник отдела качества образования
ФГБОУ ВО Ставропольского ГАУ

Федиско О.Н. /  /

Председатель Учебно-методического совета
ФГБОУ ВО Ставропольского ГАУ

Левушкина С.В. /  /

Декан учетно-финансового факультета
ФГБОУ ВО Ставропольского ГАУ

Костюкова Е.И. /  /

Дата 11 апреля 2024 г.

МИНИСТЕРСТВО СЕЛЬСКОГО ХОЗЯЙСТВА РОССИЙСКОЙ ФЕДЕРАЦИИ
ФЕДЕРАЛЬНОЕ ГОСУДАРСТВЕННОЕ БЮДЖЕТНОЕ ОБРАЗОВАТЕЛЬНОЕ УЧРЕЖДЕНИЕ
ВЫСШЕГО ОБРАЗОВАНИЯ
СТАВРОПОЛЬСКИЙ ГОСУДАРСТВЕННЫЙ АГРАРНЫЙ УНИВЕРСИТЕТ

УТВЕРЖДАЮ:

Проректор по учебной работе
ФГБОУ ВО Ставропольский ГАУ,
профессор Скляр И.Ю.


«12» апреля 2024 г.

ОТЧЕТ

**о результатах внутренней оценки качества реализации
образовательной программы работодателями по направлению
подготовки 38.03.01 Экономика (профиль – Учётно-аналитическое
обеспечение цифровой экономики)**

г. Ставрополь, 2024 г.

Результаты анкетирования представителей работодателей, участвующих в реализации ООП, общие выводы о качестве реализации и предложения по совершенствованию

Направление подготовки: 38.03.01 Экономика

Профиль: Учётно-аналитическое обеспечение цифровой экономики

В анкетировании приняли участие 23 представителя работодателей.

Результаты анкетирования		
Вопросы	Средний балл	Результаты анкетирования, %
1. Можете ли Вы сказать, что в целом Ставропольский ГАУ готовит отличных специалистов?	3,7	92,9
2. Обладают ли выпускники Ставропольского ГАУ необходимыми компетенциями (навыками) для успешного включения в текущие рабочие процессы Вашего предприятия (организации)?	4,0	100,0
3. Считаете ли Вы, что выпускников Ставропольского ГАУ готовят на передовом для отрасли оборудовании с учетом современных технологических процессов отрасли?	4,0	100,0
4. Считаете ли Вы, что выпускники Ставропольского ГАУ владеют в полном объеме цифровыми технологиями для успешного выполнения рабочих производственных задач?	3,7	92,9
5. Вас приглашали в Ставропольский ГАУ для проведения мастер-классов, открытых занятий, лекций и т.п.?	2,7	67,1
6. Есть ли у Вас желание развивать стратегическое партнерство со Ставропольским ГАУ в образовательной, научной, культурно-досуговой, спортивной и других сферах деятельности?	3,6	90,6
<i>Участие работодателей в реализации ООП и оценка качества подготовки выпускников Максимальное количество баллов – 24</i>	21,7	90,4

Оценочная шкала результатов анкетирования

Степень удовлетворенности	Процентный интервал удовлетворенности
Неудовлетворенность	До 50%
Частичная неудовлетворенность	От 50% до 65%

Частичная удовлетворенность	От 65% до 80%
Полная удовлетворенность	От 80% до 100%

Какие качества важны на Вашей работе? (Оцените степень важности по пятибалльной шкале, где 5 баллов – качество очень важно в работе, 1 балл – качество не важно в работе)

Перечень качеств	Оценка важности
1. Умение ставить профессиональные цели и задачи	4,43
2. Умение выделять вероятные проблемы в работе	4,64
3. Умение вырабатывать решения и оценивать их эффективность	4,79
4. Умение использовать современное техническое оборудование	4,50
5. Умение самостоятельно добывать и интерпретировать необходимую информацию	4,57
6. Умение планировать свою карьеру	4,07
7. Умение организовать себя и других	4,86
8. Положительное отношение к изменениям	4,36
9. Умение позитивно воспринимать критику	4,29
10. Умение учиться	4,79
11. Коммуникабельность, умение общаться	4,79
12. Умение планировать рабочее время	4,71
13. Аккуратность, исполнительность	4,71
14. Способность к аналитической работе	4,57
15. Усидчивость, терпение	4,64
16. Умение концентрироваться	4,64
17. Лидерские качества, умение руководить другими	4,43
18. Умение работать в команде	4,14
19. Способность к обучению	4,71
20. Творческие качества, умение решать нестандартные задачи	4,43

Общие выводы по критериям:

1. Полная удовлетворенность по критерию «Участие работодателей в реализации ООП» – 90,4%.

2. Рекомендации по совершенствованию качества подготовки обучающихся: развитие навыков по умению планировать свою карьеру; уметь положительно относиться к изменениям; развивать умение позитивно воспринимать критику; развивать умение работать в команде.


Отчет подготовлен:

Начальник отдела мониторинга образовательных и социальных процессов
ФГБОУ ВО Ставропольского ГАУ


Ивашова В.А. /  /

С отчетом ознакомлены:

Начальник отдела качества образования
ФГБОУ ВО Ставропольского ГАУ

Федиско О.Н. /  /

Председатель Учебно-методического совета
ФГБОУ ВО Ставропольского ГАУ

Левушкина С.В. /  /

Декан учетно-финансового факультета
ФГБОУ ВО Ставропольского ГАУ

Костюкова Е.И. /  /

Дата 11 апреля 2024 г.

МИНИСТЕРСТВО СЕЛЬСКОГО ХОЗЯЙСТВА РОССИЙСКОЙ ФЕДЕРАЦИИ
ФЕДЕРАЛЬНОЕ ГОСУДАРСТВЕННОЕ БЮДЖЕТНОЕ ОБРАЗОВАТЕЛЬНОЕ УЧРЕЖДЕНИЕ
ВЫСШЕГО ОБРАЗОВАНИЯ
СТАВРОПОЛЬСКИЙ ГОСУДАРСТВЕННЫЙ АГРАРНЫЙ УНИВЕРСИТЕТ

УТВЕРЖДАЮ:

Проректор по учебной работе
ФГБОУ ВО Ставропольский ГАУ,
профессор Скляр И.Ю.


«12» апреля 2024 г.

ОТЧЕТ

**о результатах внутренней оценки качества реализации
образовательной научно-педагогическими работниками по направлению
подготовки 38.03.01 Экономика (профиль – *Финансы и кредит*)**

г. Ставрополь, 2024 г.

Результаты анкетирования научно-педагогических работников, общие выводы о качестве реализации ООП и предложения по совершенствованию

Направление подготовки: 38.03.01 Экономика

Профиль: Финансы и кредит

В анкетировании приняли участие 94% от количества научно-педагогических работников, реализующих ООП.

Результаты анкетирования		
Показатели профессионального благополучия научно-педагогических работников	Средний балл	Результаты анкетирования, %
1. Автономность	4,3	86,0
2. Удовлетворенность уровнем компетентности	4,5	90,0
3. Удовлетворенность профессиональными достижениями	4,4	88,0
4. Профессиональный рост	3,7	74,0
5. Профессиональные цели	3,9	78,0
6. Позитивные отношения	4,2	84,0
<i>Удовлетворенность условиями реализации программы максимальное количество баллов 30</i>	25,0	83,3
7. Общая удовлетворенность трудом в Ставропольском государственном аграрном университете		97,0
Общая удовлетворенность условиями организации образовательного процесса по программе		90,15

Общие выводы эксперта по критериям.

1. Удовлетворенность условиями реализации программы: Полная удовлетворенность
2. Удовлетворенность материально-техническим и учебно-методическим обеспечением программы: Полная удовлетворенность
3. Общая удовлетворенность условиями организации образовательного процесса по программе: Полная удовлетворенность

Отчет подготовлен:

Начальник отдела мониторинга образовательных и социальных процессов
ФГБОУ ВО Ставропольского ГАУ


Ивашова В.А. /  /

С отчетом ознакомлены:

Начальник отдела качества образования
ФГБОУ ВО Ставропольского ГАУ

Федиско О.Н. /  /

Председатель Учебно-методического совета
ФГБОУ ВО Ставропольского ГАУ

Левушкина С.В. /  /

Декан учетно-финансового факультета
ФГБОУ ВО Ставропольского ГАУ

Костюкова Е.И. /  /

Дата 11 апреля 2024 г.

МИНИСТЕРСТВО СЕЛЬСКОГО ХОЗЯЙСТВА РОССИЙСКОЙ ФЕДЕРАЦИИ
ФЕДЕРАЛЬНОЕ ГОСУДАРСТВЕННОЕ БЮДЖЕТНОЕ ОБРАЗОВАТЕЛЬНОЕ УЧРЕЖДЕНИЕ
ВЫСШЕГО ОБРАЗОВАНИЯ
СТАВРОПОЛЬСКИЙ ГОСУДАРСТВЕННЫЙ АГРАРНЫЙ УНИВЕРСИТЕТ

УТВЕРЖДАЮ:

Проректор по учебной работе
ФГБОУ ВО Ставропольский ГАУ,
профессор Скляр И.Ю.


«12» апреля 2024 г.

ОТЧЕТ

**о результатах внутренней оценки качества реализации
образовательной программы обучающимися по направлению
подготовки 38.03.01 Экономика (профиль – *Финансы и кредит*)**

г. Ставрополь, 2024 г.

Результаты анкетирования обучающихся, общие выводы о качестве образовательного процесса в целом, отдельных дисциплин, практик и условиях реализации ООП. Предложения по совершенствованию

Направление подготовки: 38.03.01 Экономика

Профиль: Финансы и кредит

1.1. Результаты анкетирования по оценке качества реализации учебных дисциплин, практик и работы преподавателей

Всего на программе обучается 120 студентов очной формы обучения. В анкетировании приняли участие 117 студентов.

Результаты анкетирования по оценке качества реализации учебных дисциплин, практик и работы преподавателей			
Вопросы о качестве реализации		Средний балл	Результаты анкетирования, %
1.	Преподаватель сразу установил ясные и понятные требования к студентам	4,72	94,4
2.	Преподаватель связывает содержание дисциплины с будущей профессией	4,77	95,4
3.	Преподаватель доступно и последовательно излагает материал	4,79	95,8
4.	Преподаватель поддерживает обратную связь с аудиторией	4,80	96,0
<i>Оценка качества реализации учебных дисциплин и работы преподавателей по ООП Максимальное количество баллов – 20</i>		19,08	95,4

Общие выводы и рекомендации по совершенствованию качества реализации учебных дисциплин и практик:

1. Полная удовлетворенность по критерию «Оценка качества реализации учебных дисциплин, практик и работы преподавателей» – 95,4%.

2. Наиболее высокое качество реализации учебных дисциплин проявляется в доступности и последовательном изложении материала, поддержании обратной связи со студентами.

3. Рекомендации по совершенствованию качества подготовки обучающихся:

– сохранить высокий уровень удовлетворенности обучающихся по предметам, обеспечивающим овладение общепрофессиональными и профессиональными компетенциями;

– обеспечить своевременное знакомство студентов с требованиями по дисциплинам.

1.2. Результаты оценки удовлетворенности условиями, содержанием, организацией образовательного процесса по программам высшего образования в ФГБОУ ВО Ставропольский ГАУ в соответствии с Приказом Министерства науки и высшего образования Российской Федерации от 31 июля 2020 г. №860

Показатели оценки удовлетворенности условиями, содержанием, организацией образовательного процесса	%
1.3. Доля получателей услуг, удовлетворенных открытостью, полнотой и доступностью информации о деятельности организации, размещенной на информационных стендах в помещении организации, на сайте (в % от общего числа опрошенных получателей услуг):	91,78
- уровень удовлетворенности информацией на стендах	92,38
- уровень удовлетворенности информацией на сайте	91,18
2.2. Доля получателей услуг, удовлетворенных комфортностью предоставления услуг организацией (в % от общего числа опрошенных получателей услуг):	82,32
- зоны отдыха	87,34
- наличие и понятность навигации по территории и корпусам	80,79
- наличие и доступность источников питьевой воды на территории вуза	90,43
- наличие и доступность санитарно-гигиенических помещений	66,75
- санитарное состояние помещений	86,27
3.3. Доля получателей услуг, удовлетворенных доступностью услуг для инвалидов (в % от общего числа опрошенных получателей услуг)	86,71
4.1. Доля получателей услуг, удовлетворенных доброжелательностью, вежливостью работников организации, обеспечивающих первичный контакт и информирование получателя услуги при непосредственном обращении в организацию (работники приемной комиссии, секретариата, учебной части и прочие) (в % от общего числа опрошенных получателей услуг)	64,11
4.2. Доля получателей услуг, удовлетворенных доброжелательностью, вежливостью работников организации, обеспечивающих непосредственное оказание услуги при обращении в организацию (в % от общего числа опрошенных получателей услуг)	87,15
4.3. Доля получателей услуг, удовлетворенных доброжелательностью, вежливостью работников организации при использовании дистанционных форм взаимодействия (в % от общего числа опрошенных получателей услуг)	86,96
5.1. Доля получателей услуг, которые готовы рекомендовать организацию родственникам и знакомым (могли бы ее рекомендовать, если бы была возможность выбора организации) (в % от общего числа опрошенных получателей услуг)	87,72

5.2. Доля получателей услуг, удовлетворенных организационными условиями предоставления услуг (в % от общего числа опрошенных получателей услуг)	84,95
5.3. Доля получателей услуг, удовлетворенных в целом условиями оказания услуг в организации (в % от общего числа опрошенных получателей услуг)	87,91
Общая средняя оценка удовлетворенности обучающихся условиями, содержанием, организацией и качеством образовательного процесса	84,33

Общие выводы и рекомендации по совершенствованию условий, содержания, организации образовательного процесса

1. Полная удовлетворенность по критерию «удовлетворенность условиями, содержанием, организацией образовательного процесса» – 84,33%.

2. Наиболее высокая удовлетворенность отмечается в показателях оценки: удовлетворенность информацией на сайте; удовлетворенность информацией на стендах; удовлетворенность доброжелательностью, вежливостью работников организации при использовании дистанционных форм взаимодействия.

3. Областями для совершенствования являются: повышение удовлетворенности доброжелательностью, вежливостью работников организации, обеспечивающих первичный контакт и информирование получателя услуги при непосредственном обращении в организацию (работники приемной комиссии, секретариата, учебной части и прочие); улучшение условий в санитарно-гигиенических помещениях.

4. Рекомендации по совершенствованию условий, содержания, организации образовательного процесса по программам высшего образования в ФГБОУ ВО Ставропольский ГАУ:

- увеличить количество зон отдыха для студентов в корпусах и на территории университета;

- обеспечить высокий уровень санитарно-гигиенических условий в помещениях.

Отчет подготовлен:

Начальник отдела мониторинга образовательных и социальных процессов
ФГБОУ ВО Ставропольского ГАУ

Ивашова В.А. /  /

С отчетом ознакомлены:


Начальник отдела качества образования
ФГБОУ ВО Ставропольского ГАУ

Федиско О.Н. /  /

Председатель Учебно-методического совета
ФГБОУ ВО Ставропольского ГАУ

Левушкина С.В. /  /

Декан учетно-финансового факультета
ФГБОУ ВО Ставропольского ГАУ

Костюкова Е.И. /  /

Дата 11 апреля 2024 г.

МИНИСТЕРСТВО СЕЛЬСКОГО ХОЗЯЙСТВА РОССИЙСКОЙ ФЕДЕРАЦИИ
ФЕДЕРАЛЬНОЕ ГОСУДАРСТВЕННОЕ БЮДЖЕТНОЕ ОБРАЗОВАТЕЛЬНОЕ УЧРЕЖДЕНИЕ
ВЫСШЕГО ОБРАЗОВАНИЯ
СТАВРОПОЛЬСКИЙ ГОСУДАРСТВЕННЫЙ АГРАРНЫЙ УНИВЕРСИТЕТ

УТВЕРЖДАЮ:

Проректор по учебной работе
ФГБОУ ВО Ставропольский ГАУ,
профессор Скляр И.Ю.


«12» апреля 2024 г.

ОТЧЕТ

**о результатах внутренней оценки качества реализации
образовательной программы работодателями по направлению
подготовки 38.03.01 Экономика (профиль – *Финансы и кредит*)**

г. Ставрополь, 2024 г.

Результаты анкетирования представителей работодателей, участвующих в реализации ООП, общие выводы о качестве реализации и предложения по совершенствованию

Направление подготовки: 38.03.01 Экономика

Профиль: Финансы и кредит

В анкетировании приняли участие 23 представителя работодателей.

Результаты анкетирования		
Вопросы	Средний балл	Результаты анкетирования, %
1. Можете ли Вы сказать, что в целом Ставропольский ГАУ готовит отличных специалистов?	3,7	92,9
2. Обладают ли выпускники Ставропольского ГАУ необходимыми компетенциями (навыками) для успешного включения в текущие рабочие процессы Вашего предприятия (организации)?	4,0	100,0
3. Считаете ли Вы, что выпускников Ставропольского ГАУ готовят на передовом для отрасли оборудовании с учетом современных технологических процессов отрасли?	4,0	100,0
4. Считаете ли Вы, что выпускники Ставропольского ГАУ владеют в полном объеме цифровыми технологиями для успешного выполнения рабочих производственных задач?	3,7	92,9
5. Вас приглашали в Ставропольский ГАУ для проведения мастер-классов, открытых занятий, лекций и т.п.?	2,7	67,1
6. Есть ли у Вас желание развивать стратегическое партнерство со Ставропольским ГАУ в образовательной, научной, культурно-досуговой, спортивной и других сферах деятельности?	3,6	90,6
<i>Участие работодателей в реализации ООП и оценка качества подготовки выпускников Максимальное количество баллов – 24</i>	21,7	90,4

Оценочная шкала результатов анкетирования

Степень удовлетворенности	Процентный интервал удовлетворенности
Неудовлетворенность	До 50%
Частичная неудовлетворенность	От 50% до 65%

Частичная удовлетворенность	От 65% до 80%
Полная удовлетворенность	От 80% до 100%

Какие качества важны на Вашей работе? (Оцените степень важности по пятибалльной шкале, где 5 баллов – качество очень важно в работе, 1 балл – качество не важно в работе)

Перечень качеств	Оценка важности
1. Умение ставить профессиональные цели и задачи	4,43
2. Умение выделять вероятные проблемы в работе	4,64
3. Умение вырабатывать решения и оценивать их эффективность	4,79
4. Умение использовать современное техническое оборудование	4,50
5. Умение самостоятельно добывать и интерпретировать необходимую информацию	4,57
6. Умение планировать свою карьеру	4,07
7. Умение организовать себя и других	4,86
8. Положительное отношение к изменениям	4,36
9. Умение позитивно воспринимать критику	4,29
10. Умение учиться	4,79
11. Коммуникабельность, умение общаться	4,79
12. Умение планировать рабочее время	4,71
13. Аккуратность, исполнительность	4,71
14. Способность к аналитической работе	4,57
15. Усидчивость, терпение	4,64
16. Умение концентрироваться	4,64
17. Лидерские качества, умение руководить другими	4,43
18. Умение работать в команде	4,14
19. Способность к обучению	4,71
20. Творческие качества, умение решать нестандартные задачи	4,43

Общие выводы по критериям:

1. Полная удовлетворенность по критерию «Участие работодателей в реализации ООП» – 90,4%.

2. Рекомендации по совершенствованию качества подготовки обучающихся: развитие навыков по умению планировать свою карьеру; уметь положительно относиться к изменениям; развивать умение позитивно воспринимать критику; развивать умение работать в команде.

Отчет подготовлен:

Начальник отдела мониторинга образовательных и социальных процессов
ФГБОУ ВО Ставропольского ГАУ

Ивашова В.А. /  /

С отчетом ознакомлены:


Начальник отдела качества образования
ФГБОУ ВО Ставропольского ГАУ

Федиско О.Н. /  /

Председатель Учебно-методического совета
ФГБОУ ВО Ставропольского ГАУ

Левушкина С.В. /  /

Декан учетно-финансового факультета
ФГБОУ ВО Ставропольского ГАУ

Костюкова Е.И. /  /

Дата 11 апреля 2024 г.

МИНИСТЕРСТВО СЕЛЬСКОГО ХОЗЯЙСТВА РОССИЙСКОЙ ФЕДЕРАЦИИ
ФЕДЕРАЛЬНОЕ ГОСУДАРСТВЕННОЕ БЮДЖЕТНОЕ ОБРАЗОВАТЕЛЬНОЕ УЧРЕЖДЕНИЕ
ВЫСШЕГО ОБРАЗОВАНИЯ
СТАВРОПОЛЬСКИЙ ГОСУДАРСТВЕННЫЙ АГРАРНЫЙ УНИВЕРСИТЕТ

УТВЕРЖДАЮ:

Проректор по учебной работе
ФГБОУ ВО Ставропольский ГАУ,
профессор Скляр И.Ю.


«12» апреля 2024 г.

ОТЧЕТ

**о результатах внутренней оценки качества реализации
образовательной программы научно-педагогическими работниками по
направлению подготовки 38.04.02 Менеджмент (профиль *Финансовый
менеджмент*)**

г. Ставрополь, 2024 г.

Результаты анкетирования научно-педагогических работников, общие выводы о качестве реализации ООП и предложения по совершенствованию

Направление подготовки: 38.04.02 Менеджмент

Профиль: Финансовый менеджмент

В анкетировании приняли участие 94% от количества научно-педагогических работников, реализующих ООП.

Результаты анкетирования			
Показатели профессионального благополучия научно-педагогических работников		Средний балл	Результаты анкетирования, %
1.	Автономность	4,3	86,0
2.	Удовлетворенность уровнем компетентности	4,5	90,0
3.	Удовлетворенность профессиональными достижениями	4,4	88,0
4.	Профессиональный рост	3,7	74,0
5.	Профессиональные цели	3,9	78,0
6.	Позитивные отношения	4,2	84,0
<i>Удовлетворенность условиями реализации программы максимальное количество баллов 30</i>		25,0	83,3
7.	Общая удовлетворенность трудом в Ставропольском государственном аграрном университете		97,0
Общая удовлетворенность условиями организации образовательного процесса по программе			90,15

Общие выводы эксперта по критериям.

1. Удовлетворенность условиями реализации программы: Полная удовлетворенность
2. Удовлетворенность материально-техническим и учебно-методическим обеспечением программы: Полная удовлетворенность
3. Общая удовлетворенность условиями организации образовательного процесса по программе: Полная удовлетворенность

Отчет подготовлен:

Начальник отдела мониторинга образовательных и социальных процессов
ФГБОУ ВО Ставропольского ГАУ


Ивашова В.А. /  /

С отчетом ознакомлены:


Начальник отдела качества образования
ФГБОУ ВО Ставропольского ГАУ

Федиско О.Н. /  /

Председатель Учебно-методического совета
ФГБОУ ВО Ставропольского ГАУ

Левушкина С.В. /  /

Декан учетно-финансового факультета
ФГБОУ ВО Ставропольского ГАУ

Костюкова Е.И. /  /

Дата 11 апреля 2024 г.

МИНИСТЕРСТВО СЕЛЬСКОГО ХОЗЯЙСТВА РОССИЙСКОЙ ФЕДЕРАЦИИ
ФЕДЕРАЛЬНОЕ ГОСУДАРСТВЕННОЕ БЮДЖЕТНОЕ ОБРАЗОВАТЕЛЬНОЕ УЧРЕЖДЕНИЕ
ВЫСШЕГО ОБРАЗОВАНИЯ
СТАВРОПОЛЬСКИЙ ГОСУДАРСТВЕННЫЙ АГРАРНЫЙ УНИВЕРСИТЕТ

УТВЕРЖДАЮ:

Проректор по учебной работе
ФГБОУ ВО Ставропольский ГАУ,
профессор Скляр И.Ю.


«12» апреля 2024 г.

ОТЧЕТ

**о результатах внутренней оценки качества реализации
образовательной программы обучающимися по направлению
подготовки 38.04.02 Менеджмент (профиль *Финансовый менеджмент*)**

г. Ставрополь, 2024 г.

Результаты анкетирования обучающихся, общие выводы о качестве образовательного процесса в целом, отдельных дисциплин, практик и условиях реализации ООП. Предложения по совершенствованию

Направление подготовки: 38.04.02 Менеджмент

Профиль: Финансовый менеджмент

1.1. Результаты анкетирования по оценке качества реализации учебных дисциплин, практик и работы преподавателей

Всего на программе обучается 3 студентов очной формы обучения. В анкетировании приняли участие 3 студентов.

Результаты анкетирования по оценке качества реализации учебных дисциплин, практик и работы преподавателей			
Вопросы о качестве реализации		Средний балл	Результаты анкетирования, %
1.	Преподаватель сразу установил ясные и понятные требования к студентам	4,79	95,8
2.	Преподаватель связывает содержание дисциплины с будущей профессией	4,87	97,4
3.	Преподаватель доступно и последовательно излагает материал	4,83	96,6
4.	Преподаватель поддерживает обратную связь с аудиторией	4,83	96,6
<i>Оценка качества реализации учебных дисциплин и работы преподавателей по ООП Максимальное количество баллов – 20</i>		19,32	96,6

Общие выводы и рекомендации по совершенствованию качества реализации учебных дисциплин и практик:

1. Полная удовлетворенность по критерию «Оценка качества реализации учебных дисциплин, практик и работы преподавателей» – 96,6%.

2. Наиболее высокое качество реализации учебных дисциплин проявляется в доступности и последовательном изложении материала, поддержании обратной связи со студентами.

3. Рекомендации по совершенствованию качества подготовки обучающихся:

– сохранить высокий уровень удовлетворенности обучающихся по предметам, обеспечивающим овладение общепрофессиональными и профессиональными компетенциями;

– обеспечить своевременное знакомство студентов с требованиями по дисциплинам.

1.2. Результаты оценки удовлетворенности условиями, содержанием, организацией образовательного процесса по программам высшего образования в ФГБОУ ВО Ставропольский ГАУ в соответствии с Приказом Министерства науки и высшего образования Российской Федерации от 31 июля 2020 г. №860

Показатели оценки удовлетворенности условиями, содержанием, организацией образовательного процесса	%
1.3. Доля получателей услуг, удовлетворенных открытостью, полнотой и доступностью информации о деятельности организации, размещенной на информационных стендах в помещении организации, на сайте (в % от общего числа опрошенных получателей услуг):	91,78
- уровень удовлетворенности информацией на стендах	92,38
- уровень удовлетворенности информацией на сайте	91,18
2.2. Доля получателей услуг, удовлетворенных комфортностью предоставления услуг организацией (в % от общего числа опрошенных получателей услуг):	82,32
- зоны отдыха	87,34
- наличие и понятность навигации по территории и корпусам	80,79
- наличие и доступность источников питьевой воды на территории вуза	90,43
- наличие и доступность санитарно-гигиенических помещений	66,75
- санитарное состояние помещений	86,27
3.3. Доля получателей услуг, удовлетворенных доступностью услуг для инвалидов (в % от общего числа опрошенных получателей услуг)	86,71
4.1. Доля получателей услуг, удовлетворенных доброжелательностью, вежливостью работников организации, обеспечивающих первичный контакт и информирование получателя услуги при непосредственном обращении в организацию (работники приемной комиссии, секретариата, учебной части и прочие) (в % от общего числа опрошенных получателей услуг)	64,11
4.2. Доля получателей услуг, удовлетворенных доброжелательностью, вежливостью работников организации, обеспечивающих непосредственное оказание услуги при обращении в организацию (в % от общего числа опрошенных получателей услуг)	87,15
4.3. Доля получателей услуг, удовлетворенных доброжелательностью, вежливостью работников организации при использовании дистанционных форм взаимодействия (в % от общего числа опрошенных получателей услуг)	86,96
5.1. Доля получателей услуг, которые готовы рекомендовать организацию родственникам и знакомым (могли бы ее рекомендовать, если бы была возможность выбора организации) (в % от общего числа опрошенных получателей услуг)	87,72

5.2. Доля получателей услуг, удовлетворенных организационными условиями предоставления услуг (в % от общего числа опрошенных получателей услуг)	84,95
5.3. Доля получателей услуг, удовлетворенных в целом условиями оказания услуг в организации (в % от общего числа опрошенных получателей услуг)	87,91
Общая средняя оценка удовлетворенности обучающихся условиями, содержанием, организацией и качеством образовательного процесса	84,33

Общие выводы и рекомендации по совершенствованию условий, содержания, организации образовательного процесса

1. Полная удовлетворенность по критерию «удовлетворенность условиями, содержанием, организацией образовательного процесса» – 84,33%.

2. Наиболее высокая удовлетворенность отмечается в показателях оценки: удовлетворенность информацией на сайте; удовлетворенность информацией на стендах; удовлетворенность доброжелательностью, вежливостью работников организации при использовании дистанционных форм взаимодействия.

3. Областями для совершенствования являются: повышение удовлетворенности доброжелательностью, вежливостью работников организации, обеспечивающих первичный контакт и информирование получателя услуги при непосредственном обращении в организацию (работники приемной комиссии, секретариата, учебной части и прочие); улучшение условий в санитарно-гигиенических помещениях.

4. Рекомендации по совершенствованию условий, содержания, организации образовательного процесса по программам высшего образования в ФГБОУ ВО Ставропольский ГАУ:

- увеличить количество зон отдыха для студентов в корпусах и на территории университета;

- обеспечить высокий уровень санитарно-гигиенических условий в помещениях.

Отчет подготовлен:

Начальник отдела мониторинга образовательных и социальных процессов
ФГБОУ ВО Ставропольского ГАУ

Ивашова В.А. /  /

С отчетом ознакомлены:

Начальник отдела качества образования
ФГБОУ ВО Ставропольского ГАУ

Федиско О.Н. /  /

Председатель Учебно-методического совета
ФГБОУ ВО Ставропольского ГАУ

Левушкина С.В. /  /

Декан учетно-финансового факультета
ФГБОУ ВО Ставропольского ГАУ

Костюкова Е.И. /  /

Дата 11 апреля 2024 г.

МИНИСТЕРСТВО СЕЛЬСКОГО ХОЗЯЙСТВА РОССИЙСКОЙ ФЕДЕРАЦИИ
ФЕДЕРАЛЬНОЕ ГОСУДАРСТВЕННОЕ БЮДЖЕТНОЕ ОБРАЗОВАТЕЛЬНОЕ УЧРЕЖДЕНИЕ
ВЫСШЕГО ОБРАЗОВАНИЯ
СТАВРОПОЛЬСКИЙ ГОСУДАРСТВЕННЫЙ АГРАРНЫЙ УНИВЕРСИТЕТ

УТВЕРЖДАЮ:

Проректор по учебной работе
ФГБОУ ВО Ставропольский ГАУ,
профессор Скляр И.Ю.


«12» апреля 2024 г.

ОТЧЕТ

**о результатах внутренней оценки качества реализации
образовательной программы работодателями по направлению
подготовки 38.04.02 Менеджмент (профиль *Финансовый менеджмент*)**

г. Ставрополь, 2024 г.

Результаты анкетирования представителей работодателей, участвующих в реализации ООП, общие выводы о качестве реализации и предложения по совершенствованию

Направление подготовки: 38.04.02 Менеджмент

Профиль: Финансовый менеджмент

В анкетировании приняли участие 14 представителей работодателей.

Результаты анкетирования		
Вопросы	Средний балл	Результаты анкетирования, %
1. Можете ли Вы сказать, что в целом Ставропольский ГАУ готовит отличных специалистов?	3,7	92,8
2. Обладают ли выпускники Ставропольского ГАУ необходимыми компетенциями (навыками) для успешного включения в текущие рабочие процессы Вашего предприятия (организации)?	3,7	92,8
3. Считаете ли Вы, что выпускников Ставропольского ГАУ готовят на передовом для отрасли оборудовании с учетом современных технологических процессов отрасли?	4,0	100,0
4. Считаете ли Вы, что выпускники Ставропольского ГАУ владеют в полном объеме цифровыми технологиями для успешного выполнения рабочих производственных задач?	3,4	85,7
5. Вас приглашали в Ставропольский ГАУ для проведения мастер-классов, открытых занятий, лекций и т.п.?	3,0	74,9
6. Есть ли у Вас желание развивать стратегическое партнерство со Ставропольским ГАУ в образовательной, научной, культурно-досуговой, спортивной и других сферах деятельности?	3,8	95,7
<i>Участие работодателей в реализации ООП и оценка качества подготовки выпускников Максимальное количество баллов – 24</i>	21,6	90,0

Оценочная шкала результатов анкетирования

Степень удовлетворенности	Процентный интервал удовлетворенности
Неудовлетворенность	До 50%
Частичная неудовлетворенность	От 50% до 65%

Частичная удовлетворенность	От 65% до 80%
Полная удовлетворенность	От 80% до 100%

Какие качества важны на Вашей работе? (Оцените степень важности по пятибалльной шкале, где 5 баллов – качество очень важно в работе, 1 балл – качество не важно в работе)

Перечень качеств	Оценка важности
1. Умение ставить профессиональные цели и задачи	4,00
2. Умение выделять вероятные проблемы в работе	4,14
3. Умение вырабатывать решения и оценивать их эффективность	4,14
4. Умение использовать современное техническое оборудование	3,93
5. Умение самостоятельно добывать и интерпретировать необходимую информацию	4,07
6. Умение планировать свою карьеру	3,93
7. Умение организовать себя и других	4,21
8. Положительное отношение к изменениям	4,21
9. Умение позитивно воспринимать критику	4,14
10. Умение учиться	4,29
11. Коммуникабельность, умение общаться	4,07
12. Умение планировать рабочее время	4,21
13. Аккуратность, исполнительность	4,21
14. Способность к аналитической работе	4,21
15. Усидчивость, терпение	4,14
16. Умение концентрироваться	4,14
17. Лидерские качества, умение руководить другими	4,14
18. Умение работать в команде	4,29
19. Способность к обучению	4,21
20. Творческие качества, умение решать нестандартные задачи	4,07

Общие выводы по критериям:

1. Полная удовлетворенность по критерию «Участие работодателей в реализации ООП» – 90,0%.

2. Рекомендации по совершенствованию качества подготовки обучающихся: развитие навыков по умению ставить профессиональные цели и задачи; развивать умение использовать современное техническое оборудование; развивать умение планировать свою карьеру.

Отчет подготовлен:

Начальник отдела мониторинга образовательных и социальных процессов
ФГБОУ ВО Ставропольского ГАУ

Ивашова В.А. /  /

С отчетом ознакомлены:

Начальник отдела качества образования
ФГБОУ ВО Ставропольского ГАУ

Федиско О.Н. /  /

Председатель Учебно-методического совета
ФГБОУ ВО Ставропольского ГАУ

Левушкина С.В. /  /

Декан учетно-финансового факультета
ФГБОУ ВО Ставропольского ГАУ

Костюкова Е.И. /  /

Дата 11 апреля 2024 г.

МИНИСТЕРСТВО СЕЛЬСКОГО ХОЗЯЙСТВА РОССИЙСКОЙ ФЕДЕРАЦИИ
ФЕДЕРАЛЬНОЕ ГОСУДАРСТВЕННОЕ БЮДЖЕТНОЕ ОБРАЗОВАТЕЛЬНОЕ УЧРЕЖДЕНИЕ
ВЫСШЕГО ОБРАЗОВАНИЯ
СТАВРОПОЛЬСКИЙ ГОСУДАРСТВЕННЫЙ АГРАРНЫЙ УНИВЕРСИТЕТ

УТВЕРЖДАЮ:

Проректор по учебной работе
ФГБОУ ВО Ставропольский ГАУ,
профессор Селяров И.Ю.


«12» апреля 2024 г.

ОТЧЕТ

**о результатах внутренней оценки качества реализации
образовательной программы научно-педагогическими работниками по
направлению подготовки 38.04.08 Финансы и кредит (профиль –
Корпоративные и государственные финансы)**

г. Ставрополь, 2024 г.

Результаты анкетирования научно-педагогических работников, общие выводы о качестве реализации ООП и предложения по совершенствованию

Направление подготовки: 38.04.08 Финансы и кредит

Профиль: Корпоративные и государственные финансы

В анкетировании приняли участие 91% от количества научно-педагогических работников, реализующих ООП.

Результаты анкетирования			
Показатели профессионального благополучия научно-педагогических работников		Средний балл	Результаты анкетирования, %
1.	Автономность	4,3	86,0
2.	Удовлетворенность уровнем компетентности	4,5	90,0
3.	Удовлетворенность профессиональными достижениями	4,4	88,0
4.	Профессиональный рост	3,7	74,0
5.	Профессиональные цели	3,9	78,0
6.	Позитивные отношения	4,2	84,0
<i>Удовлетворенность условиями реализации программы максимальное количество баллов 30</i>		25,0	83,3
7.	Общая удовлетворенность трудом в Ставропольском государственном аграрном университете		97,0
Общая удовлетворенность условиями организации образовательного процесса по программе			90,15

Общие выводы эксперта по критериям.

1. Удовлетворенность условиями реализации программы: полная удовлетворенность
2. Удовлетворенность материально-техническим и учебно-методическим обеспечением программы: полная удовлетворенность
3. Общая удовлетворенность условиями организации образовательного процесса по программе: полная удовлетворенность

Отчет подготовлен:

Начальник отдела мониторинга образовательных и социальных процессов
ФГБОУ ВО Ставропольского ГАУ


Ивашова В.А. /  /

С отчетом ознакомлены:

Начальник отдела качества образования
ФГБОУ ВО Ставропольского ГАУ

Федиско О.Н. /  /

Председатель Учебно-методического совета
ФГБОУ ВО Ставропольского ГАУ

Левушкина С.В. /  /

Декан учетно-финансового факультета
ФГБОУ ВО Ставропольского ГАУ

Костюкова Е.И. /  /

Дата 11 апреля 2024 г.

МИНИСТЕРСТВО СЕЛЬСКОГО ХОЗЯЙСТВА РОССИЙСКОЙ ФЕДЕРАЦИИ
ФЕДЕРАЛЬНОЕ ГОСУДАРСТВЕННОЕ БЮДЖЕТНОЕ ОБРАЗОВАТЕЛЬНОЕ УЧРЕЖДЕНИЕ
ВЫСШЕГО ОБРАЗОВАНИЯ
СТАВРОПОЛЬСКИЙ ГОСУДАРСТВЕННЫЙ АГРАРНЫЙ УНИВЕРСИТЕТ

УТВЕРЖДАЮ:

Проректор по учебной работе
ФГБОУ ВО Ставропольский ГАУ,
профессор Селяров И.Ю.


«12» апреля 2024 г.

ОТЧЕТ

**о результатах внутренней оценки качества реализации
образовательной программы обучающимися по направлению
подготовки 38.04.08 Финансы и кредит (профиль – *Корпоративные и
государственные финансы*)**

г. Ставрополь, 2024 г.

Результаты анкетирования обучающихся, общие выводы о качестве образовательного процесса в целом, отдельных дисциплин, практик и условиях реализации ООП. Предложения по совершенствованию

Направление подготовки: 38.04.08 Финансы и кредит

Профиль: Корпоративные и государственные финансы

1.1. Результаты анкетирования по оценке качества реализации учебных дисциплин, практик и работы преподавателей

Всего на программе обучается 5 студентов очной формы обучения. В анкетировании приняли участие 5 студентов.

Результаты анкетирования по оценке качества реализации учебных дисциплин, практик и работы преподавателей			
Вопросы о качестве реализации		Средний балл	Результаты анкетирования, %
1.	Преподаватель сразу установил ясные и понятные требования к студентам	4,75	95,0
2.	Преподаватель связывает содержание дисциплины с будущей профессией	4,82	96,4
3.	Преподаватель доступно и последовательно излагает материал	4,81	96,2
4.	Преподаватель поддерживает обратную связь с аудиторией	4,82	96,4
<i>Оценка качества реализации учебных дисциплин и работы преподавателей по ООП</i> <i>Максимальное количество баллов – 20</i>		19,2	96,0

Общие выводы и рекомендации по совершенствованию качества реализации учебных дисциплин и практик:

1. Полная удовлетворенность по критерию «Оценка качества реализации учебных дисциплин, практик и работы преподавателей» – 96,0%.

2. Наиболее высокое качество реализации учебных дисциплин проявляется в доступности и последовательном изложении материала, поддержании обратной связи со студентами.

3. Рекомендации по совершенствованию качества подготовки обучающихся:

– сохранить высокий уровень удовлетворенности обучающихся по предметам, обеспечивающим овладение общепрофессиональными и профессиональными компетенциями;

– обеспечить своевременное знакомство студентов с требованиями по дисциплинам.

1.2. Результаты оценки удовлетворенности условиями, содержанием, организацией образовательного процесса по программам высшего образования в ФГБОУ ВО Ставропольский ГАУ в соответствии с Приказом Министерства науки и высшего образования Российской Федерации от 31 июля 2020 г. №860

Показатели оценки удовлетворенности условиями, содержанием, организацией образовательного процесса	%
1.3. Доля получателей услуг, удовлетворенных открытостью, полнотой и доступностью информации о деятельности организации, размещенной на информационных стендах в помещении организации, на сайте (в % от общего числа опрошенных получателей услуг):	91,78
- уровень удовлетворенности информацией на стендах	92,38
- уровень удовлетворенности информацией на сайте	91,18
2.2. Доля получателей услуг, удовлетворенных комфортностью предоставления услуг организацией (в % от общего числа опрошенных получателей услуг):	82,32
- зоны отдыха	87,34
- наличие и понятность навигации по территории и корпусам	80,79
- наличие и доступность источников питьевой воды на территории вуза	90,43
- наличие и доступность санитарно-гигиенических помещений	66,75
- санитарное состояние помещений	86,27
3.3. Доля получателей услуг, удовлетворенных доступностью услуг для инвалидов (в % от общего числа опрошенных получателей услуг)	86,71
4.1. Доля получателей услуг, удовлетворенных доброжелательностью, вежливостью работников организации, обеспечивающих первичный контакт и информирование получателя услуги при непосредственном обращении в организацию (работники приемной комиссии, секретариата, учебной части и прочие) (в % от общего числа опрошенных получателей услуг)	64,11
4.2. Доля получателей услуг, удовлетворенных доброжелательностью, вежливостью работников организации, обеспечивающих непосредственное оказание услуги при обращении в организацию (в % от общего числа опрошенных получателей услуг)	87,15
4.3. Доля получателей услуг, удовлетворенных доброжелательностью, вежливостью работников организации при использовании дистанционных форм взаимодействия (в % от общего числа опрошенных получателей услуг)	86,96
5.1. Доля получателей услуг, которые готовы рекомендовать организацию родственникам и знакомым (могли бы ее рекомендовать, если бы была возможность выбора организации) (в % от общего числа опрошенных получателей услуг)	87,72
5.2. Доля получателей услуг, удовлетворенных организационными условиями предоставления услуг (в % от общего числа опрошенных получателей услуг)	84,95

5.3. Доля получателей услуг, удовлетворенных в целом условиями оказания услуг в организации (в % от общего числа опрошенных получателей услуг)	87,91
Общая средняя оценка удовлетворенности обучающихся условиями, содержанием, организацией и качеством образовательного процесса	84,33

Общие выводы и рекомендации по совершенствованию условий, содержания, организации образовательного процесса

1. Полная удовлетворенность по критерию «удовлетворенность условиями, содержанием, организацией образовательного процесса» – 84,33%.

2. Наиболее высокая удовлетворенность отмечается в показателях оценки: удовлетворенность информацией на сайте; удовлетворенность информацией на стендах; удовлетворенность доброжелательностью, вежливостью работников организации при использовании дистанционных форм взаимодействия.

3. Областями для совершенствования являются: повышение удовлетворенности доброжелательностью, вежливостью работников организации, обеспечивающих первичный контакт и информирование получателя услуги при непосредственном обращении в организацию (работники приемной комиссии, секретариата, учебной части и прочие); улучшение условий в санитарно-гигиенических помещениях.

4. Рекомендации по совершенствованию условий, содержания, организации образовательного процесса по программам высшего образования в ФГБОУ ВО Ставропольский ГАУ:

- увеличить количество зон отдыха для студентов в корпусах и на территории университета;

- обеспечить высокий уровень санитарно-гигиенических условий в помещениях.

Отчет подготовлен:

Начальник отдела мониторинга образовательных и социальных процессов
ФГБОУ ВО Ставропольского ГАУ

Ивашова В.А. /  /

С отчетом ознакомлены:

Начальник отдела качества образования
ФГБОУ ВО Ставропольского ГАУ

Федиско О.Н. /  /

Председатель Учебно-методического совета
ФГБОУ ВО Ставропольского ГАУ

Левушкина С.В. /  /

Декан учетно-финансового факультета
ФГБОУ ВО Ставропольского ГАУ

Костюкова Е.И. /  /

Дата 11 апреля 2024 г.

МИНИСТЕРСТВО СЕЛЬСКОГО ХОЗЯЙСТВА РОССИЙСКОЙ ФЕДЕРАЦИИ
ФЕДЕРАЛЬНОЕ ГОСУДАРСТВЕННОЕ БЮДЖЕТНОЕ ОБРАЗОВАТЕЛЬНОЕ УЧРЕЖДЕНИЕ
ВЫСШЕГО ОБРАЗОВАНИЯ
СТАВРОПОЛЬСКИЙ ГОСУДАРСТВЕННЫЙ АГРАРНЫЙ УНИВЕРСИТЕТ

УТВЕРЖДАЮ:

Проректор по учебной работе
ФГБОУ ВО Ставропольский ГАУ,
профессор Селяров И.Ю.


«12» апреля 2024 г.

ОТЧЕТ

**о результатах внутренней оценки качества реализации
образовательной программы работодателями по направлению
подготовки 38.04.08 Финансы и кредит (профиль – *Корпоративные и
государственные финансы*)**

г. Ставрополь, 2024 г.

Результаты анкетирования представителей работодателей, участвующих в реализации ООП, общие выводы о качестве реализации и предложения по совершенствованию

Направление подготовки: 38.04.08 Финансы и кредит

Профиль: Корпоративные и государственные финансы

В анкетировании приняли участие 18 представителей работодателей.

Результаты анкетирования			
Вопросы		Средний балл	Результаты анкетирования, %
1.	Можете ли Вы сказать, что в целом Ставропольский ГАУ готовит отличных специалистов?	4,0	100,0
2.	Обладают ли выпускники Ставропольского ГАУ необходимыми компетенциями (навыками) для успешного включения в текущие рабочие процессы Вашего предприятия (организации)?	4,0	100,0
3.	Считаете ли Вы, что выпускников Ставропольского ГАУ готовят на передовом для отрасли оборудовании с учетом современных технологических процессов отрасли?	4,0	100,0
4.	Считаете ли Вы, что выпускники Ставропольского ГАУ владеют в полном объеме цифровыми технологиями для успешного выполнения рабочих производственных задач?	3,8	94,3
5.	Вас приглашали в Ставропольский ГАУ для проведения мастер-классов, открытых занятий, лекций и т.п.?	3,3	82,4
6.	Есть ли у Вас желание развивать стратегическое партнерство со Ставропольским ГАУ в образовательной, научной, культурно-досуговой, спортивной и других сферах деятельности?	4,0	100,0
<i>Участие работодателей в реализации ООП и оценка качества подготовки выпускников Максимальное количество баллов – 24</i>		23,1	96,2

Оценочная шкала результатов анкетирования

Степень удовлетворенности	Процентный интервал удовлетворенности
Неудовлетворенность	До 50%
Частичная неудовлетворенность	От 50% до 65%

Частичная удовлетворенность	От 65% до 80%
Полная удовлетворенность	От 80% до 100%

Какие качества важны на Вашей работе? (Оцените степень важности по пятибалльной шкале, где 5 баллов – качество очень важно в работе, 1 балл – качество не важно в работе)

Перечень качеств	Оценка важности
1. Умение ставить профессиональные цели и задачи	4,18
2. Умение выделять вероятные проблемы в работе	4,00
3. Умение вырабатывать решения и оценивать их эффективность	4,12
4. Умение использовать современное техническое оборудование	3,94
5. Умение самостоятельно добывать и интерпретировать необходимую информацию	4,06
6. Умение планировать свою карьеру	4,06
7. Умение организовать себя и других	4,24
8. Положительное отношение к изменениям	4,00
9. Умение позитивно воспринимать критику	3,94
10. Умение учиться	4,24
11. Коммуникабельность, умение общаться	4,18
12. Умение планировать рабочее время	4,18
13. Аккуратность, исполнительность	4,06
14. Способность к аналитической работе	3,88
15. Усидчивость, терпение	3,94
16. Умение концентрироваться	4,12
17. Лидерские качества, умение руководить другими	4,12
18. Умение работать в команде	4,24
19. Способность к обучению	4,18
20. Творческие качества, умение решать нестандартные задачи	4,06

Общие выводы по критериям:

1. Полная удовлетворенность по критерию «Участие работодателей в реализации ООП» – 96,2%.

2. Рекомендации по совершенствованию качества подготовки обучающихся: развитие навыков по умению использовать современное техническое оборудование; развивать умение позитивно воспринимать критику; развивать способность к аналитической работе; развивать усидчивость, терпение.

Отчет подготовлен:

Начальник отдела мониторинга образовательных и социальных процессов
ФГБОУ ВО Ставропольского ГАУ

Ивашова В.А. /  /

С отчетом ознакомлены:

Начальник отдела качества образования
ФГБОУ ВО Ставропольского ГАУ

Федиско О.Н. /  /

Председатель Учебно-методического совета
ФГБОУ ВО Ставропольского ГАУ

Левушкина С.В. /  /

Декан учетно-финансового факультета
ФГБОУ ВО Ставропольского ГАУ

Костюкова Е.И. /  /

Дата 11 апреля 2024 г.

МИНИСТЕРСТВО СЕЛЬСКОГО ХОЗЯЙСТВА РОССИЙСКОЙ ФЕДЕРАЦИИ
ФЕДЕРАЛЬНОЕ ГОСУДАРСТВЕННОЕ БЮДЖЕТНОЕ ОБРАЗОВАТЕЛЬНОЕ УЧРЕЖДЕНИЕ
ВЫСШЕГО ОБРАЗОВАНИЯ
СТАВРОПОЛЬСКИЙ ГОСУДАРСТВЕННЫЙ АГРАРНЫЙ УНИВЕРСИТЕТ

УТВЕРЖДАЮ:

Проректор по учебной работе
ФГБОУ ВО Ставропольский ГАУ,
профессор Скляр И.Ю.


«12» апреля 2024 г.

ОТЧЕТ

**о результатах внутренней оценки качества реализации
образовательной программы научно-педагогическими работниками по
направлению подготовки 38.04.08 Финансы и кредит (профиль –
Корпоративный и банковский менеджмент)**

г. Ставрополь, 2024 г.

Результаты анкетирования научно-педагогических работников, общие выводы о качестве реализации ООП и предложения по совершенствованию

Направление подготовки: 38.04.08 Финансы и кредит

Профиль: Корпоративный и банковский менеджмент

В анкетировании приняли участие 88% от количества научно-педагогических работников, реализующих ООП.

Результаты анкетирования		
Показатели профессионального благополучия научно-педагогических работников	Средний балл	Результаты анкетирования, %
1. Автономность	4,3	86,0
2. Удовлетворенность уровнем компетентности	4,5	90,0
3. Удовлетворенность профессиональными достижениями	4,4	88,0
4. Профессиональный рост	3,7	74,0
5. Профессиональные цели	3,9	78,0
6. Позитивные отношения	4,2	84,0
<i>Удовлетворенность условиями реализации программы максимальное количество баллов 30</i>	25,0	83,3
7. Общая удовлетворенность трудом в Ставропольском государственном аграрном университете		97,0
Общая удовлетворенность условиями организации образовательного процесса по программе		90,15

Общие выводы эксперта по критериям.

1. Удовлетворенность условиями реализации программы: полная удовлетворенность
2. Удовлетворенность материально-техническим и учебно-методическим обеспечением программы: полная удовлетворенность
3. Общая удовлетворенность условиями организации образовательного процесса по программе: полная удовлетворенность

Отчет подготовлен:

Начальник отдела мониторинга образовательных и социальных процессов
ФГБОУ ВО Ставропольского ГАУ


Ивашова В.А. /  /

С отчетом ознакомлены:

Начальник отдела качества образования
ФГБОУ ВО Ставропольского ГАУ

Федиско О.Н. /  /

Председатель Учебно-методического совета
ФГБОУ ВО Ставропольского ГАУ

Левушкина С.В. /  /

Декан учетно-финансового факультета
ФГБОУ ВО Ставропольского ГАУ

Костюкова Е.И. /  /

Дата 11 апреля 2024 г.

МИНИСТЕРСТВО СЕЛЬСКОГО ХОЗЯЙСТВА РОССИЙСКОЙ ФЕДЕРАЦИИ
ФЕДЕРАЛЬНОЕ ГОСУДАРСТВЕННОЕ БЮДЖЕТНОЕ ОБРАЗОВАТЕЛЬНОЕ УЧРЕЖДЕНИЕ
ВЫСШЕГО ОБРАЗОВАНИЯ
СТАВРОПОЛЬСКИЙ ГОСУДАРСТВЕННЫЙ АГРАРНЫЙ УНИВЕРСИТЕТ

УТВЕРЖДАЮ:

Проректор по учебной работе
ФГБОУ ВО Ставропольский ГАУ,
профессор Скляр И.Ю.


«12» апреля 2024 г.

ОТЧЕТ

**о результатах внутренней оценки качества реализации
образовательной программы обучающимися по направлению
подготовки 38.04.08 Финансы и кредит (профиль – *Корпоративный и
банковский менеджмент*)**

г. Ставрополь, 2024 г.

Результаты анкетирования обучающихся, общие выводы о качестве образовательного процесса в целом, отдельных дисциплин, практик и условиях реализации ООП. Предложения по совершенствованию

Направление подготовки: 38.04.08 Финансы и кредит

Профиль: Корпоративный и банковский менеджмент

1.1. Результаты анкетирования по оценке качества реализации учебных дисциплин, практик и работы преподавателей

Всего на программе обучается 6 студентов очной формы обучения. В анкетировании приняли участие 6 студентов.

Результаты анкетирования по оценке качества реализации учебных дисциплин, практик и работы преподавателей			
Вопросы о качестве реализации		Средний балл	Результаты анкетирования, %
1.	Преподаватель сразу установил ясные и понятные требования к студентам	4,75	95,0
2.	Преподаватель связывает содержание дисциплины с будущей профессией	4,82	96,4
3.	Преподаватель доступно и последовательно излагает материал	4,81	96,2
4.	Преподаватель поддерживает обратную связь с аудиторией	4,82	96,4
<i>Оценка качества реализации учебных дисциплин и работы преподавателей по ООП Максимальное количество баллов – 20</i>		19,2	96,0

Общие выводы и рекомендации по совершенствованию качества реализации учебных дисциплин и практик:

1. Полная удовлетворенность по критерию «Оценка качества реализации учебных дисциплин, практик и работы преподавателей» – 96,0%.

2. Наиболее высокое качество реализации учебных дисциплин проявляется в доступности и последовательном изложении материала, поддержании обратной связи со студентами.

3. Рекомендации по совершенствованию качества подготовки обучающихся:

– сохранить высокий уровень удовлетворенности обучающихся по предметам, обеспечивающим овладение общепрофессиональными и профессиональными компетенциями;

– обеспечить своевременное знакомство студентов с требованиями по дисциплинам.

1.2. Результаты оценки удовлетворенности условиями, содержанием, организацией образовательного процесса по программам высшего образования в ФГБОУ ВО Ставропольский ГАУ в соответствии с Приказом Министерства науки и высшего образования Российской Федерации от 31 июля 2020 г. №860

Показатели оценки удовлетворенности условиями, содержанием, организацией образовательного процесса	%
1.3. Доля получателей услуг, удовлетворенных открытостью, полнотой и доступностью информации о деятельности организации, размещенной на информационных стендах в помещении организации, на сайте (в % от общего числа опрошенных получателей услуг):	91,78
- уровень удовлетворенности информацией на стендах	92,38
- уровень удовлетворенности информацией на сайте	91,18
2.2. Доля получателей услуг, удовлетворенных комфортностью предоставления услуг организацией (в % от общего числа опрошенных получателей услуг):	82,32
- зоны отдыха	87,34
- наличие и понятность навигации по территории и корпусам	80,79
- наличие и доступность источников питьевой воды на территории вуза	90,43
- наличие и доступность санитарно-гигиенических помещений	66,75
- санитарное состояние помещений	86,27
3.3. Доля получателей услуг, удовлетворенных доступностью услуг для инвалидов (в % от общего числа опрошенных получателей услуг)	86,71
4.1. Доля получателей услуг, удовлетворенных доброжелательностью, вежливостью работников организации, обеспечивающих первичный контакт и информирование получателя услуги при непосредственном обращении в организацию (работники приемной комиссии, секретариата, учебной части и прочие) (в % от общего числа опрошенных получателей услуг)	64,11
4.2. Доля получателей услуг, удовлетворенных доброжелательностью, вежливостью работников организации, обеспечивающих непосредственное оказание услуги при обращении в организацию (в % от общего числа опрошенных получателей услуг)	87,15
4.3. Доля получателей услуг, удовлетворенных доброжелательностью, вежливостью работников организации при использовании дистанционных форм взаимодействия (в % от общего числа опрошенных получателей услуг)	86,96
5.1. Доля получателей услуг, которые готовы рекомендовать организацию родственникам и знакомым (могли бы ее рекомендовать, если бы была возможность выбора организации) (в % от общего числа опрошенных получателей услуг)	87,72

5.2. Доля получателей услуг, удовлетворенных организационными условиями предоставления услуг (в % от общего числа опрошенных получателей услуг)	84,95
5.3. Доля получателей услуг, удовлетворенных в целом условиями оказания услуг в организации (в % от общего числа опрошенных получателей услуг)	87,91
Общая средняя оценка удовлетворенности обучающихся условиями, содержанием, организацией и качеством образовательного процесса	84,33

Общие выводы и рекомендации по совершенствованию условий, содержания, организации образовательного процесса

1. Полная удовлетворенность по критерию «удовлетворенность условиями, содержанием, организацией образовательного процесса» – 84,33%.

2. Наиболее высокая удовлетворенность отмечается в показателях оценки: удовлетворенность информацией на сайте; удовлетворенность информацией на стендах; удовлетворенность доброжелательностью, вежливостью работников организации при использовании дистанционных форм взаимодействия.

3. Областями для совершенствования являются: повышение удовлетворенности доброжелательностью, вежливостью работников организации, обеспечивающих первичный контакт и информирование получателя услуги при непосредственном обращении в организацию (работники приемной комиссии, секретариата, учебной части и прочие); улучшение условий в санитарно-гигиенических помещениях.

4. Рекомендации по совершенствованию условий, содержания, организации образовательного процесса по программам высшего образования в ФГБОУ ВО Ставропольский ГАУ:

- увеличить количество зон отдыха для студентов в корпусах и на территории университета;

- обеспечить высокий уровень санитарно-гигиенических условий в помещениях.

Отчет подготовлен:

Начальник отдела мониторинга образовательных и социальных процессов
ФГБОУ ВО Ставропольского ГАУ

Ивашова В.А. /  /

С отчетом ознакомлены:

Начальник отдела качества образования
ФГБОУ ВО Ставропольского ГАУ

Федиско О.Н. /  /

Председатель Учебно-методического совета
ФГБОУ ВО Ставропольского ГАУ

Левушкина С.В. /  /

Декан учетно-финансового факультета
ФГБОУ ВО Ставропольского ГАУ

Костюкова Е.И. /  /

Дата 11 апреля 2024 г.

МИНИСТЕРСТВО СЕЛЬСКОГО ХОЗЯЙСТВА РОССИЙСКОЙ ФЕДЕРАЦИИ
ФЕДЕРАЛЬНОЕ ГОСУДАРСТВЕННОЕ БЮДЖЕТНОЕ ОБРАЗОВАТЕЛЬНОЕ УЧРЕЖДЕНИЕ
ВЫСШЕГО ОБРАЗОВАНИЯ
СТАВРОПОЛЬСКИЙ ГОСУДАРСТВЕННЫЙ АГРАРНЫЙ УНИВЕРСИТЕТ

УТВЕРЖДАЮ:

Проректор по учебной работе
ФГБОУ ВО Ставропольский ГАУ,
профессор Скляр И.Ю.


«12» апреля 2024 г.

ОТЧЕТ

**о результатах внутренней оценки качества реализации
образовательной программы работодателями по направлению
подготовки 38.04.08 Финансы и кредит (профиль – *Корпоративный и
банковский менеджмент*)**

г. Ставрополь, 2024 г.

Результаты анкетирования представителей работодателей, участвующих в реализации ООП, общие выводы о качестве реализации и предложения по совершенствованию

Направление подготовки: 38.04.08 Финансы и кредит

Профиль: Корпоративный и банковский менеджмент

В анкетировании приняли участие 18 представителей работодателей.

Результаты анкетирования		
Вопросы	Средний балл	Результаты анкетирования, %
1. Можете ли Вы сказать, что в целом Ставропольский ГАУ готовит отличных специалистов?	4,0	100,0
2. Обладают ли выпускники Ставропольского ГАУ необходимыми компетенциями (навыками) для успешного включения в текущие рабочие процессы Вашего предприятия (организации)?	4,0	100,0
3. Считаете ли Вы, что выпускников Ставропольского ГАУ готовят на передовом для отрасли оборудовании с учетом современных технологических процессов отрасли?	4,0	100,0
4. Считаете ли Вы, что выпускники Ставропольского ГАУ владеют в полном объеме цифровыми технологиями для успешного выполнения рабочих производственных задач?	3,8	94,3
5. Вас приглашали в Ставропольский ГАУ для проведения мастер-классов, открытых занятий, лекций и т.п.?	3,3	82,4
6. Есть ли у Вас желание развивать стратегическое партнерство со Ставропольским ГАУ в образовательной, научной, культурно-досуговой, спортивной и других сферах деятельности?	4,0	100,0
<i>Участие работодателей в реализации ООП и оценка качества подготовки выпускников Максимальное количество баллов – 24</i>	23,1	96,2

Оценочная шкала результатов анкетирования

Степень удовлетворенности	Процентный интервал удовлетворенности
Неудовлетворенность	До 50%
Частичная неудовлетворенность	От 50% до 65%

Частичная удовлетворенность	От 65% до 80%
Полная удовлетворенность	От 80% до 100%

Какие качества важны на Вашей работе? (Оцените степень важности по пятибалльной шкале, где 5 баллов – качество очень важно в работе, 1 балл – качество не важно в работе)

Перечень качеств	Оценка важности
1. Умение ставить профессиональные цели и задачи	4,18
2. Умение выделять вероятные проблемы в работе	4,00
3. Умение вырабатывать решения и оценивать их эффективность	4,12
4. Умение использовать современное техническое оборудование	3,94
5. Умение самостоятельно добывать и интерпретировать необходимую информацию	4,06
6. Умение планировать свою карьеру	4,06
7. Умение организовать себя и других	4,24
8. Положительное отношение к изменениям	4,00
9. Умение позитивно воспринимать критику	3,94
10. Умение учиться	4,24
11. Коммуникабельность, умение общаться	4,18
12. Умение планировать рабочее время	4,18
13. Аккуратность, исполнительность	4,06
14. Способность к аналитической работе	3,88
15. Усидчивость, терпение	3,94
16. Умение концентрироваться	4,12
17. Лидерские качества, умение руководить другими	4,12
18. Умение работать в команде	4,24
19. Способность к обучению	4,18
20. Творческие качества, умение решать нестандартные задачи	4,06

Общие выводы по критериям:

1. Полная удовлетворенность по критерию «Участие работодателей в реализации ООП» – 96,2%.

2. Рекомендации по совершенствованию качества подготовки обучающихся: развитие навыков по умению использовать современное техническое оборудование; развивать умение позитивно воспринимать критику; развивать способность к аналитической работе; развивать усидчивость, терпение.

Отчет подготовлен:

Начальник отдела мониторинга образовательных и социальных процессов
ФГБОУ ВО Ставропольского ГАУ


Ивашова В.А. /  /

С отчетом ознакомлены:

Начальник отдела качества образования
ФГБОУ ВО Ставропольского ГАУ

Федиско О.Н. /  /

Председатель Учебно-методического совета
ФГБОУ ВО Ставропольского ГАУ

Левушкина С.В. /  /

Декан учетно-финансового факультета
ФГБОУ ВО Ставропольского ГАУ

Костюкова Е.И. /  /

Дата 11 апреля 2024 г.

МИНИСТЕРСТВО СЕЛЬСКОГО ХОЗЯЙСТВА РОССИЙСКОЙ ФЕДЕРАЦИИ
ФЕДЕРАЛЬНОЕ ГОСУДАРСТВЕННОЕ БЮДЖЕТНОЕ ОБРАЗОВАТЕЛЬНОЕ УЧРЕЖДЕНИЕ
ВЫСШЕГО ОБРАЗОВАНИЯ
СТАВРОПОЛЬСКИЙ ГОСУДАРСТВЕННЫЙ АГРАРНЫЙ УНИВЕРСИТЕТ

УТВЕРЖДАЮ:

Проректор по учебной работе
ФГБОУ ВО Ставропольский ГАУ,
профессор Слярев И.Ю.


«12» апреля 2024 г.

ОТЧЕТ

**о результатах внутренней оценки качества реализации
образовательной программы научно-педагогическими работниками по
направлению подготовки 38.05.01 Экономическая безопасность (профиль
– *Финансовый учет и контроль в правоохранительных органах*)**

г. Ставрополь, 2024 г.

Результаты анкетирования научно-педагогических работников, общие выводы о качестве реализации ООП и предложения по совершенствованию

Направление подготовки: 38.05.01 Экономическая безопасность

Профиль: Финансовый учет и контроль в правоохранительных органах

В анкетировании приняли участие 92% от количества научно-педагогических работников, реализующих ООП.

Результаты анкетирования			
Показатели профессионального благополучия научно-педагогических работников		Средний балл	Результаты анкетирования, %
1.	Автономность	4,3	86,0
2.	Удовлетворенность уровнем компетентности	4,5	90,0
3.	Удовлетворенность профессиональными достижениями	4,4	88,0
4.	Профессиональный рост	3,7	74,0
5.	Профессиональные цели	3,9	78,0
6.	Позитивные отношения	4,2	84,0
<i>Удовлетворенность условиями реализации программы максимальное количество баллов 30</i>		25,0	83,3
7.	Общая удовлетворенность трудом в Ставропольском государственном аграрном университете		97,0
Общая удовлетворенность условиями организации образовательного процесса по программе			90,15

Общие выводы эксперта по критериям.

1. Удовлетворенность условиями реализации программы: полная удовлетворенность
2. Удовлетворенность материально-техническим и учебно-методическим обеспечением программы: полная удовлетворенность
3. Общая удовлетворенность условиями организации образовательного процесса по программе: полная удовлетворенность


Отчет подготовлен:

Начальник отдела мониторинга образовательных и социальных процессов
ФГБОУ ВО Ставропольского ГАУ


Ивашова В.А. /  /

С отчетом ознакомлены:

Начальник отдела качества образования
ФГБОУ ВО Ставропольского ГАУ

Федиско О.Н. /  /

Председатель Учебно-методического совета
ФГБОУ ВО Ставропольского ГАУ

Левушкина С.В. /  /

Декан учетно-финансового факультета
ФГБОУ ВО Ставропольского ГАУ

Костюкова Е.И. /  /

Дата 11 апреля 2024 г.

МИНИСТЕРСТВО СЕЛЬСКОГО ХОЗЯЙСТВА РОССИЙСКОЙ ФЕДЕРАЦИИ
ФЕДЕРАЛЬНОЕ ГОСУДАРСТВЕННОЕ БЮДЖЕТНОЕ ОБРАЗОВАТЕЛЬНОЕ УЧРЕЖДЕНИЕ
ВЫСШЕГО ОБРАЗОВАНИЯ
СТАВРОПОЛЬСКИЙ ГОСУДАРСТВЕННЫЙ АГРАРНЫЙ УНИВЕРСИТЕТ

УТВЕРЖДАЮ:

Проректор по учебной работе
ФГБОУ ВО Ставропольский ГАУ,
профессор Слярев И.Ю.


«12» апреля 2024 г.

ОТЧЕТ

**о результатах внутренней оценки качества реализации
образовательной программы обучающимися по направлению
подготовки 38.05.01 Экономическая безопасность (профиль – Финансовый
учет и контроль в правоохранительных органах)**

г. Ставрополь, 2024 г.

Результаты анкетирования обучающихся, общие выводы о качестве образовательного процесса в целом, отдельных дисциплин, практик и условиях реализации ООП. Предложения по совершенствованию

Направление подготовки: 38.05.01 Экономическая безопасность

Профиль: Финансовый учет и контроль в правоохранительных органах

1.1. Результаты анкетирования по оценке качества реализации учебных дисциплин, практик и работы преподавателей

Всего на программе обучается 129 студентов очной формы обучения. В анкетировании приняли участие 123 студента.

Результаты анкетирования по оценке качества реализации учебных дисциплин, практик и работы преподавателей			
Вопросы о качестве реализации		Средний балл	Результаты анкетирования, %
1.	Преподаватель сразу установил ясные и понятные требования к студентам	4,73	94,6
2.	Преподаватель связывает содержание дисциплины с будущей профессией	4,76	95,2
3.	Преподаватель доступно и последовательно излагает материал	4,79	95,8
4.	Преподаватель поддерживает обратную связь с аудиторией	4,80	96,0
Оценка качества реализации учебных дисциплин и работы преподавателей по ООП Максимальное количество баллов – 20		19,08	95,4

Общие выводы и рекомендации по совершенствованию качества реализации учебных дисциплин и практик:

1. Полная удовлетворенность по критерию «Оценка качества реализации учебных дисциплин, практик и работы преподавателей» – 95,4%.

2. Наиболее высокое качество реализации учебных дисциплин проявляется в доступности и последовательном изложении материала, поддержании обратной связи со студентами.

3. Рекомендации по совершенствованию качества подготовки обучающихся:

– сохранить высокий уровень удовлетворенности обучающихся по предметам, обеспечивающим овладение общепрофессиональными и профессиональными компетенциями;

– обеспечить своевременное знакомство студентов с требованиями по дисциплинам.

1.2. Результаты оценки удовлетворенности условиями, содержанием, организацией образовательного процесса по программам высшего

образования в ФГБОУ ВО Ставропольский ГАУ в соответствии с Приказом Министерства науки и высшего образования Российской Федерации от 31 июля 2020 г. №860

Показатели оценки удовлетворенности условиями, содержанием, организацией образовательного процесса	%
1.3. Доля получателей услуг, удовлетворенных открытостью, полнотой и доступностью информации о деятельности организации, размещенной на информационных стендах в помещении организации, на сайте (в % от общего числа опрошенных получателей услуг):	91,78
- уровень удовлетворенности информацией на стендах	92,38
- уровень удовлетворенности информацией на сайте	91,18
2.2. Доля получателей услуг, удовлетворенных комфортностью предоставления услуг организацией (в % от общего числа опрошенных получателей услуг):	82,32
- зоны отдыха	87,34
- наличие и понятность навигации по территории и корпусам	80,79
- наличие и доступность источников питьевой воды на территории вуза	90,43
- наличие и доступность санитарно-гигиенических помещений	66,75
- санитарное состояние помещений	86,27
3.3. Доля получателей услуг, удовлетворенных доступностью услуг для инвалидов (в % от общего числа опрошенных получателей услуг)	86,71
4.1. Доля получателей услуг, удовлетворенных доброжелательностью, вежливостью работников организации, обеспечивающих первичный контакт и информирование получателя услуги при непосредственном обращении в организацию (работники приемной комиссии, секретариата, учебной части и прочие) (в % от общего числа опрошенных получателей услуг)	64,11
4.2. Доля получателей услуг, удовлетворенных доброжелательностью, вежливостью работников организации, обеспечивающих непосредственное оказание услуги при обращении в организацию (в % от общего числа опрошенных получателей услуг)	87,15
4.3. Доля получателей услуг, удовлетворенных доброжелательностью, вежливостью работников организации при использовании дистанционных форм взаимодействия (в % от общего числа опрошенных получателей услуг)	86,96
5.1. Доля получателей услуг, которые готовы рекомендовать организацию родственникам и знакомым (могли бы ее рекомендовать, если бы была возможность выбора организации) (в % от общего числа опрошенных получателей услуг)	87,72
5.2. Доля получателей услуг, удовлетворенных организационными условиями предоставления услуг (в % от общего числа опрошенных получателей услуг)	84,95
5.3. Доля получателей услуг, удовлетворенных в целом условиями оказания услуг в организации (в % от общего числа опрошенных получателей услуг)	87,91

Общая средняя оценка удовлетворенности обучающихся условиями, содержанием, организацией и качеством образовательного процесса	84,33
---	-------

Общие выводы и рекомендации по совершенствованию условий, содержания, организации образовательного процесса

1. Полная удовлетворенность по критерию «удовлетворенность условиями, содержанием, организацией образовательного процесса» – 84,33%.

2. Наиболее высокая удовлетворенность отмечается в показателях оценки: удовлетворенность информацией на сайте; удовлетворенность информацией на стендах; удовлетворенность доброжелательностью, вежливостью работников организации при использовании дистанционных форм взаимодействия.

3. Областями для совершенствования являются: повышение удовлетворенности доброжелательностью, вежливостью работников организации, обеспечивающих первичный контакт и информирование получателя услуги при непосредственном обращении в организацию (работники приемной комиссии, секретариата, учебной части и прочие); улучшение условий в санитарно-гигиенических помещениях.

4. Рекомендации по совершенствованию условий, содержания, организации образовательного процесса по программам высшего образования в ФГБОУ ВО Ставропольский ГАУ:

- увеличить количество зон отдыха для студентов в корпусах и на территории университета;

- обеспечить высокий уровень санитарно-гигиенических условий в помещениях.


Отчет подготовлен:

Начальник отдела мониторинга образовательных и социальных процессов
ФГБОУ ВО Ставропольского ГАУ


Ивашова В.А. /  /

С отчетом ознакомлены:

Начальник отдела качества образования
ФГБОУ ВО Ставропольского ГАУ

Федиско О.Н. /  /

Председатель Учебно-методического совета
ФГБОУ ВО Ставропольского ГАУ

Левушкина С.В. /  /

Декан учетно-финансового факультета
ФГБОУ ВО Ставропольского ГАУ

Костюкова Е.И. /  /

Дата 11 апреля 2024 г.

МИНИСТЕРСТВО СЕЛЬСКОГО ХОЗЯЙСТВА РОССИЙСКОЙ ФЕДЕРАЦИИ
ФЕДЕРАЛЬНОЕ ГОСУДАРСТВЕННОЕ БЮДЖЕТНОЕ ОБРАЗОВАТЕЛЬНОЕ УЧРЕЖДЕНИЕ
ВЫСШЕГО ОБРАЗОВАНИЯ
СТАВРОПОЛЬСКИЙ ГОСУДАРСТВЕННЫЙ АГРАРНЫЙ УНИВЕРСИТЕТ

УТВЕРЖДАЮ:

Проректор по учебной работе
ФГБОУ ВО Ставропольский ГАУ,
профессор Слярев И.Ю.


«12» апреля 2024 г.

ОТЧЕТ

**о результатах внутренней оценки качества реализации
образовательной программы работодателями по направлению
подготовки 38.05.01 Экономическая безопасность (профиль – Финансовый
учет и контроль в правоохранительных органах)**

г. Ставрополь, 2024 г.

Результаты анкетирования представителей работодателей, участвующих в реализации ООП, общие выводы о качестве реализации и предложения по совершенствованию

Направление подготовки: 38.05.01 Экономическая безопасность

Профиль: Финансовый учет и контроль в правоохранительных органах

В анкетировании приняли участие 17 представителей работодателей.

Результаты анкетирования		
Вопросы	Средний балл	Результаты анкетирования, %
1. Можете ли Вы сказать, что в целом Ставропольский ГАУ готовит отличных специалистов?	3,8	95,0
2. Обладают ли выпускники Ставропольского ГАУ необходимыми компетенциями (навыками) для успешного включения в текущие рабочие процессы Вашего предприятия (организации)?	3,9	97,5
3. Считаете ли Вы, что выпускников Ставропольского ГАУ готовят на передовом для отрасли оборудовании с учетом современных технологических процессов отрасли?	3,7	92,5
4. Считаете ли Вы, что выпускники Ставропольского ГАУ владеют в полном объеме цифровыми технологиями для успешного выполнения рабочих производственных задач?	3,8	95,0
5. Вас приглашали в Ставропольский ГАУ для проведения мастер-классов, открытых занятий, лекций и т.п.?	2,6	64,3
6. Есть ли у Вас желание развивать стратегическое партнерство со Ставропольским ГАУ в образовательной, научной, культурно-досуговой, спортивной и других сферах деятельности?	3,4	85,7
<i>Участие работодателей в реализации ООП и оценка качества подготовки выпускников Максимальное количество баллов – 24</i>	21,2	88,3

Оценочная шкала результатов анкетирования

Степень удовлетворенности	Процентный интервал удовлетворенности
Неудовлетворенность	До 50%
Частичная неудовлетворенность	От 50% до 65%

Частичная удовлетворенность	От 65% до 80%
Полная удовлетворенность	От 80% до 100%

Какие качества важны на Вашей работе? (Оцените степень важности по пятибалльной шкале, где 5 баллов – качество очень важно в работе, 1 балл – качество не важно в работе)

Перечень качеств	Оценка важности
1. Умение ставить профессиональные цели и задачи	4,43
2. Умение выделять вероятные проблемы в работе	4,36
3. Умение вырабатывать решения и оценивать их эффективность	4,57
4. Умение использовать современное техническое оборудование	4,43
5. Умение самостоятельно добывать и интерпретировать необходимую информацию	4,36
6. Умение планировать свою карьеру	4,29
7. Умение организовать себя и других	4,50
8. Положительное отношение к изменениям	4,36
9. Умение позитивно воспринимать критику	4,43
10. Умение учиться	4,43
11. Коммуникабельность, умение общаться	4,50
12. Умение планировать рабочее время	4,57
13. Аккуратность, исполнительность	4,57
14. Способность к аналитической работе	4,43
15. Усидчивость, терпение	4,50
16. Умение концентрироваться	4,43
17. Лидерские качества, умение руководить другими	4,43
18. Умение работать в команде	4,57
19. Способность к обучению	4,43
20. Творческие качества, умение решать нестандартные задачи	4,43

Общие выводы по критериям:

1. Полная удовлетворенность по критерию «Участие работодателей в реализации ООП» – 88,3%.

2. Рекомендации по совершенствованию качества подготовки обучающихся: развитие навыков по умению выделять вероятные проблемы в работе; развивать умение самостоятельно добывать и интерпретировать необходимую информацию; развивать умение планировать свою карьеру; уметь положительно относиться к изменениям.


Отчет подготовлен:

Начальник отдела мониторинга образовательных и социальных процессов
ФГБОУ ВО Ставропольского ГАУ


Ивашова В.А. /  /

С отчетом ознакомлены:

Начальник отдела качества образования
ФГБОУ ВО Ставропольского ГАУ

Федиско О.Н. /  /

Председатель Учебно-методического совета
ФГБОУ ВО Ставропольского ГАУ

Левушкина С.В. /  /

Декан учетно-финансового факультета
ФГБОУ ВО Ставропольского ГАУ


Костюкова Е.И. /  /

Дата 11 апреля 2024 г.

МИНИСТЕРСТВО СЕЛЬСКОГО ХОЗЯЙСТВА РОССИЙСКОЙ ФЕДЕРАЦИИ
ФЕДЕРАЛЬНОЕ ГОСУДАРСТВЕННОЕ БЮДЖЕТНОЕ ОБРАЗОВАТЕЛЬНОЕ УЧРЕЖДЕНИЕ
ВЫСШЕГО ОБРАЗОВАНИЯ
СТАВРОПОЛЬСКИЙ ГОСУДАРСТВЕННЫЙ АГРАРНЫЙ УНИВЕРСИТЕТ

УТВЕРЖДАЮ:

Проректор по учебной работе
ФГБОУ ВО Ставропольский ГАУ,
профессор Скляр И.Ю.


«12» апреля 2024 г.

ОТЧЕТ

**о результатах внутренней оценки качества реализации
образовательной программы научно-педагогическими работниками по
направлению подготовки 38.05.01 Экономическая безопасность (профиль
– *Экономико-правовое обеспечение безопасности государства и бизнеса*)**

г. Ставрополь, 2024 г.

Результаты анкетирования научно-педагогических работников, общие выводы о качестве реализации ООП и предложения по совершенствованию

Направление подготовки: 38.05.01 Экономическая безопасность

Профиль: Экономико-правовое обеспечение безопасности государства и бизнеса

В анкетировании приняли участие 89% от количества научно-педагогических работников, реализующих ООП.

Результаты анкетирования		
Показатели профессионального благополучия научно-педагогических работников	Средний балл	Результаты анкетирования, %
1. Автономность	4,3	86,0
2. Удовлетворенность уровнем компетентности	4,5	90,0
3. Удовлетворенность профессиональными достижениями	4,4	88,0
4. Профессиональный рост	3,7	74,0
5. Профессиональные цели	3,9	78,0
6. Позитивные отношения	4,2	84,0
<i>Удовлетворенность условиями реализации программы максимальное количество баллов 30</i>		83,3
7. Общая удовлетворенность трудом в Ставропольском государственном аграрном университете		97,0
Общая удовлетворенность условиями организации образовательного процесса по программе		90,15

Общие выводы эксперта по критериям.

1. Удовлетворенность условиями реализации программы: полная удовлетворенность
2. Удовлетворенность материально-техническим и учебно-методическим обеспечением программы: полная удовлетворенность
3. Общая удовлетворенность условиями организации образовательного процесса по программе: полная удовлетворенность

Отчет подготовлен:

Начальник отдела мониторинга образовательных и социальных процессов
ФГБОУ ВО Ставропольского ГАУ


Ивашова В.А. /  /

С отчетом ознакомлены:

Начальник отдела качества образования
ФГБОУ ВО Ставропольского ГАУ

Федиско О.Н. /  /

Председатель Учебно-методического совета
ФГБОУ ВО Ставропольского ГАУ

Левушкина С.В. /  /

Декан учетно-финансового факультета
ФГБОУ ВО Ставропольского ГАУ


Костюкова Е.И. /  /

Дата 11 апреля 2024 г.

МИНИСТЕРСТВО СЕЛЬСКОГО ХОЗЯЙСТВА РОССИЙСКОЙ ФЕДЕРАЦИИ
ФЕДЕРАЛЬНОЕ ГОСУДАРСТВЕННОЕ БЮДЖЕТНОЕ ОБРАЗОВАТЕЛЬНОЕ УЧРЕЖДЕНИЕ
ВЫСШЕГО ОБРАЗОВАНИЯ
СТАВРОПОЛЬСКИЙ ГОСУДАРСТВЕННЫЙ АГРАРНЫЙ УНИВЕРСИТЕТ

УТВЕРЖДАЮ:

Проректор по учебной работе
ФГБОУ ВО Ставропольский ГАУ,
профессор Скляр И.Ю.


«12» апреля 2024 г.

ОТЧЕТ

**о результатах внутренней оценки качества реализации
образовательной программы обучающимися по направлению
подготовки 38.05.01 Экономическая безопасность (*профиль – Экономико-
правовое обеспечение безопасности государства и бизнеса*)**

г. Ставрополь, 2024 г.

Результаты анкетирования обучающихся, общие выводы о качестве образовательного процесса в целом, отдельных дисциплин, практик и условиях реализации ООП. Предложения по совершенствованию

Направление подготовки: 38.05.01 Экономическая безопасность

Профиль: Экономико-правовое обеспечение безопасности государства и бизнеса

1.1. Результаты анкетирования по оценке качества реализации учебных дисциплин, практик и работы преподавателей

Всего на программе обучается 42 студентов очной формы обучения. В анкетировании приняли участие 40 студентов.

Результаты анкетирования по оценке качества реализации учебных дисциплин, практик и работы преподавателей			
Вопросы о качестве реализации		Средний балл	Результаты анкетирования, %
1.	Преподаватель сразу установил ясные и понятные требования к студентам	4,73	94,6
2.	Преподаватель связывает содержание дисциплины с будущей профессией	4,76	95,2
3.	Преподаватель доступно и последовательно излагает материал	4,79	95,8
4.	Преподаватель поддерживает обратную связь с аудиторией	4,80	96,0
<i>Оценка качества реализации учебных дисциплин и работы преподавателей по ООП</i> Максимальное количество баллов – 20		19,08	95,4

Общие выводы и рекомендации по совершенствованию качества реализации учебных дисциплин и практик:

1. Полная удовлетворенность по критерию «Оценка качества реализации учебных дисциплин, практик и работы преподавателей» – 95,4%.

2. Наиболее высокое качество реализации учебных дисциплин проявляется в доступности и последовательном изложении материала, поддержании обратной связи со студентами.

3. Рекомендации по совершенствованию качества подготовки обучающихся:

– сохранить высокий уровень удовлетворенности обучающихся по предметам, обеспечивающим овладение общепрофессиональными и профессиональными компетенциями;

– обеспечить своевременное знакомство студентов с требованиями по дисциплинам.

1.2. Результаты оценки удовлетворенности условиями, содержанием, организацией образовательного процесса по программам высшего образования в ФГБОУ ВО Ставропольский ГАУ в соответствии с Приказом Министерства науки и высшего образования Российской Федерации от 31 июля 2020 г. №860

Показатели оценки удовлетворенности условиями, содержанием, организацией образовательного процесса	%
1.3. Доля получателей услуг, удовлетворенных открытостью, полнотой и доступностью информации о деятельности организации, размещенной на информационных стендах в помещении организации, на сайте (в % от общего числа опрошенных получателей услуг):	91,78
- уровень удовлетворенности информацией на стендах	92,38
- уровень удовлетворенности информацией на сайте	91,18
2.2. Доля получателей услуг, удовлетворенных комфортностью предоставления услуг организацией (в % от общего числа опрошенных получателей услуг):	82,32
- зоны отдыха	87,34
- наличие и понятность навигации по территории и корпусам	80,79
- наличие и доступность источников питьевой воды на территории вуза	90,43
- наличие и доступность санитарно-гигиенических помещений	66,75
- санитарное состояние помещений	86,27
3.3. Доля получателей услуг, удовлетворенных доступностью услуг для инвалидов (в % от общего числа опрошенных получателей услуг)	86,71
4.1. Доля получателей услуг, удовлетворенных доброжелательностью, вежливостью работников организации, обеспечивающих первичный контакт и информирование получателя услуги при непосредственном обращении в организацию (работники приемной комиссии, секретариата, учебной части и прочие) (в % от общего числа опрошенных получателей услуг)	64,11
4.2. Доля получателей услуг, удовлетворенных доброжелательностью, вежливостью работников организации, обеспечивающих непосредственное оказание услуги при обращении в организацию (в % от общего числа опрошенных получателей услуг)	87,15
4.3. Доля получателей услуг, удовлетворенных доброжелательностью, вежливостью работников организации при использовании дистанционных форм взаимодействия (в % от общего числа опрошенных получателей услуг)	86,96
5.1. Доля получателей услуг, которые готовы рекомендовать организацию родственникам и знакомым (могли бы ее рекомендовать, если бы была возможность выбора организации) (в % от общего числа опрошенных получателей услуг)	87,72

5.2. Доля получателей услуг, удовлетворенных организационными условиями предоставления услуг (в % от общего числа опрошенных получателей услуг)	84,95
5.3. Доля получателей услуг, удовлетворенных в целом условиями оказания услуг в организации (в % от общего числа опрошенных получателей услуг)	87,91
Общая средняя оценка удовлетворенности обучающихся условиями, содержанием, организацией и качеством образовательного процесса	84,33

Общие выводы и рекомендации по совершенствованию условий, содержания, организации образовательного процесса

1. Полная удовлетворенность по критерию «удовлетворенность условиями, содержанием, организацией образовательного процесса» – 84,33%.

2. Наиболее высокая удовлетворенность отмечается в показателях оценки: удовлетворенность информацией на сайте; удовлетворенность информацией на стендах; удовлетворенность доброжелательностью, вежливостью работников организации при использовании дистанционных форм взаимодействия.

3. Области для совершенствования являются: повышение удовлетворенности доброжелательностью, вежливостью работников организации, обеспечивающих первичный контакт и информирование получателя услуги при непосредственном обращении в организацию (работники приемной комиссии, секретариата, учебной части и прочие); улучшение условий в санитарно-гигиенических помещениях.

4. Рекомендации по совершенствованию условий, содержания, организации образовательного процесса по программам высшего образования в ФГБОУ ВО Ставропольский ГАУ:

- увеличить количество зон отдыха для студентов в корпусах и на территории университета;

- обеспечить высокий уровень санитарно-гигиенических условий в помещениях.

Отчет подготовлен:

Начальник отдела мониторинга образовательных и социальных процессов
ФГБОУ ВО Ставропольского ГАУ


Ивашова В.А. /  /

С отчетом ознакомлены:

Начальник отдела качества образования
ФГБОУ ВО Ставропольского ГАУ

Федиско О.Н. /  /

Председатель Учебно-методического совета
ФГБОУ ВО Ставропольского ГАУ

Левушкина С.В. /  /

Декан учетно-финансового факультета
ФГБОУ ВО Ставропольского ГАУ


Костюкова Е.И. /  /

Дата 11 апреля 2024 г.

МИНИСТЕРСТВО СЕЛЬСКОГО ХОЗЯЙСТВА РОССИЙСКОЙ ФЕДЕРАЦИИ
ФЕДЕРАЛЬНОЕ ГОСУДАРСТВЕННОЕ БЮДЖЕТНОЕ ОБРАЗОВАТЕЛЬНОЕ УЧРЕЖДЕНИЕ
ВЫСШЕГО ОБРАЗОВАНИЯ
СТАВРОПОЛЬСКИЙ ГОСУДАРСТВЕННЫЙ АГРАРНЫЙ УНИВЕРСИТЕТ

УТВЕРЖДАЮ:

Проректор по учебной работе
ФГБОУ ВО Ставропольский ГАУ,
профессор Скляр И.Ю.


«12» апреля 2024 г.

ОТЧЕТ

**о результатах внутренней оценки качества реализации
образовательной программы работодателями по направлению
подготовки 38.05.01 Экономическая безопасность (профиль – *Экономико-
правовое обеспечение безопасности государства и бизнеса*)**

г. Ставрополь, 2024 г.

Результаты анкетирования представителей работодателей, участвующих в реализации ООП, общие выводы о качестве реализации и предложения по совершенствованию

Направление подготовки: 38.05.01 Экономическая безопасность

Профиль: Экономико-правовое обеспечение безопасности государства и бизнеса

В анкетировании приняли участие 17 представителей работодателей.

Результаты анкетирования		
Вопросы	Средний балл	Результаты анкетирования, %
1. Можете ли Вы сказать, что в целом Ставропольский ГАУ готовит отличных специалистов?	3,8	95,0
2. Обладают ли выпускники Ставропольского ГАУ необходимыми компетенциями (навыками) для успешного включения в текущие рабочие процессы Вашего предприятия (организации)?	3,9	97,5
3. Считаете ли Вы, что выпускников Ставропольского ГАУ готовят на передовом для отрасли оборудовании с учетом современных технологических процессов отрасли?	3,7	92,5
4. Считаете ли Вы, что выпускники Ставропольского ГАУ владеют в полном объеме цифровыми технологиями для успешного выполнения рабочих производственных задач?	3,8	95,0
5. Вас приглашали в Ставропольский ГАУ для проведения мастер-классов, открытых занятий, лекций и т.п.?	2,6	64,3
6. Есть ли у Вас желание развивать стратегическое партнерство со Ставропольским ГАУ в образовательной, научной, культурно-досуговой, спортивной и других сферах деятельности?	3,4	85,7
<i>Участие работодателей в реализации ООП и оценка качества подготовки выпускников</i> Максимальное количество баллов – 24	21,2	88,3

Оценочная шкала результатов анкетирования

Степень удовлетворенности	Процентный интервал удовлетворенности
Неудовлетворенность	До 50%
Частичная неудовлетворенность	От 50% до 65%

Частичная удовлетворенность	От 65% до 80%
Полная удовлетворенность	От 80% до 100%

Какие качества важны на Вашей работе? (Оцените степень важности по пятибалльной шкале, где 5 баллов – качество очень важно в работе, 1 балл – качество не важно в работе)

Перечень качеств	Оценка важности
1. Умение ставить профессиональные цели и задачи	4,43
2. Умение выделять вероятные проблемы в работе	4,36
3. Умение вырабатывать решения и оценивать их эффективность	4,57
4. Умение использовать современное техническое оборудование	4,43
5. Умение самостоятельно добывать и интерпретировать необходимую информацию	4,36
6. Умение планировать свою карьеру	4,29
7. Умение организовать себя и других	4,50
8. Положительное отношение к изменениям	4,36
9. Умение позитивно воспринимать критику	4,43
10. Умение учиться	4,43
11. Коммуникабельность, умение общаться	4,50
12. Умение планировать рабочее время	4,57
13. Аккуратность, исполнительность	4,57
14. Способность к аналитической работе	4,43
15. Усидчивость, терпение	4,50
16. Умение концентрироваться	4,43
17. Лидерские качества, умение руководить другими	4,43
18. Умение работать в команде	4,57
19. Способность к обучению	4,43
20. Творческие качества, умение решать нестандартные задачи	4,43

Общие выводы по критериям:

1. Полная удовлетворенность по критерию «Участие работодателей в реализации ООП» – 88,3%.

2. Рекомендации по совершенствованию качества подготовки обучающихся: развитие навыков по умению выделять вероятные проблемы в работе; развивать умение самостоятельно добывать и интерпретировать необходимую информацию; развивать умение планировать свою карьеру; уметь положительно относиться к изменениям.

Отчет подготовлен:

Начальник отдела мониторинга образовательных и социальных процессов
ФГБОУ ВО Ставропольского ГАУ

Ивашова В.А. /  /

С отчетом ознакомлены:


Начальник отдела качества образования
ФГБОУ ВО Ставропольского ГАУ

Федиско О.Н. /  /

Председатель Учебно-методического совета
ФГБОУ ВО Ставропольского ГАУ

Левушкина С.В. /  /

Декан учетно-финансового факультета
ФГБОУ ВО Ставропольского ГАУ

Костюкова Е.И. /  /

Дата 11 апреля 2024 г.

МИНИСТЕРСТВО СЕЛЬСКОГО ХОЗЯЙСТВА РОССИЙСКОЙ ФЕДЕРАЦИИ
ФЕДЕРАЛЬНОЕ ГОСУДАРСТВЕННОЕ БЮДЖЕТНОЕ ОБРАЗОВАТЕЛЬНОЕ УЧРЕЖДЕНИЕ
ВЫСШЕГО ОБРАЗОВАНИЯ
СТАВРОПОЛЬСКИЙ ГОСУДАРСТВЕННЫЙ АГРАРНЫЙ УНИВЕРСИТЕТ

УТВЕРЖДАЮ:

Проректор по учебной работе
ФГБОУ ВО Ставропольский ГАУ,
профессор Складов И.Ю.


«12» апреля 2024 г.

ОТЧЕТ

**о результатах внутренней оценки качества реализации
образовательной программы научно-педагогическими работниками по
направлению подготовки 38.05.01 Экономическая безопасность (профиль
– *Экономико-правовое обеспечение экономической безопасности*)**

г. Ставрополь, 2024 г.

Результаты анкетирования научно-педагогических работников, общие выводы о качестве реализации ООП и предложения по совершенствованию

Направление подготовки: 38.05.01 Экономическая безопасность

Профиль: Экономико-правовое обеспечение экономической безопасности

В анкетировании приняли участие 92% от количества научно-педагогических работников, реализующих ООП.

Результаты анкетирования			
Показатели профессионального благополучия научно-педагогических работников		Средний балл	Результаты анкетирования, %
1.	Автономность	4,3	86,0
2.	Удовлетворенность уровнем компетентности	4,5	90,0
3.	Удовлетворенность профессиональными достижениями	4,4	88,0
4.	Профессиональный рост	3,7	74,0
5.	Профессиональные цели	3,9	78,0
6.	Позитивные отношения	4,2	84,0
Удовлетворенность условиями реализации программы максимальное количество баллов 30		25,0	83,3
7.	Общая удовлетворенность трудом в Ставропольском государственном аграрном университете		97,0
Общая удовлетворенность условиями организации образовательного процесса по программе			90,15

Общие выводы эксперта по критериям.

1. Удовлетворенность условиями реализации программы: полная удовлетворенность
2. Удовлетворенность материально-техническим и учебно-методическим обеспечением программы: полная удовлетворенность
3. Общая удовлетворенность условиями организации образовательного процесса по программе: полная удовлетворенность

Отчет подготовлен:

Начальник отдела мониторинга образовательных и социальных процессов
ФГБОУ ВО Ставропольского ГАУ


Ивашова В.А. /  /

С отчетом ознакомлены:

Начальник отдела качества образования
ФГБОУ ВО Ставропольского ГАУ

Федиско О.Н. /  /

Председатель Учебно-методического совета
ФГБОУ ВО Ставропольского ГАУ

Левушкина С.В. /  /

Декан учетно-финансового факультета
ФГБОУ ВО Ставропольского ГАУ

Костюкова Е.И. /  /

Дата 11 апреля 2024 г.

МИНИСТЕРСТВО СЕЛЬСКОГО ХОЗЯЙСТВА РОССИЙСКОЙ ФЕДЕРАЦИИ
ФЕДЕРАЛЬНОЕ ГОСУДАРСТВЕННОЕ БЮДЖЕТНОЕ ОБРАЗОВАТЕЛЬНОЕ УЧРЕЖДЕНИЕ
ВЫСШЕГО ОБРАЗОВАНИЯ
СТАВРОПОЛЬСКИЙ ГОСУДАРСТВЕННЫЙ АГРАРНЫЙ УНИВЕРСИТЕТ

УТВЕРЖДАЮ:

Проректор по учебной работе
ФГБОУ ВО Ставропольский ГАУ,
профессор Складов И.Ю.


«12» апреля 2024 г.

ОТЧЕТ

**о результатах внутренней оценки качества реализации
образовательной программы обучающимися по направлению
подготовки 38.05.01 Экономическая безопасность (профиль – *Экономико-
правовое обеспечение экономической безопасности*)**

г. Ставрополь, 2024 г.

Результаты анкетирования обучающихся, общие выводы о качестве образовательного процесса в целом, отдельных дисциплин, практик и условиях реализации ООП. Предложения по совершенствованию

Направление подготовки: 38.05.01 Экономическая безопасность

Профиль: Экономико-правовое обеспечение экономической безопасности

1.1. Результаты анкетирования по оценке качества реализации учебных дисциплин, практик и работы преподавателей

Всего на программе обучается 134 студента очной формы обучения. В анкетировании приняли участие 129 студентов.

Результаты анкетирования по оценке качества реализации учебных дисциплин, практик и работы преподавателей			
Вопросы о качестве реализации		Средний балл	Результаты анкетирования, %
1.	Преподаватель сразу установил ясные и понятные требования к студентам	4,73	94,6
2.	Преподаватель связывает содержание дисциплины с будущей профессией	4,76	95,2
3.	Преподаватель доступно и последовательно излагает материал	4,79	95,8
4.	Преподаватель поддерживает обратную связь с аудиторией	4,80	96,0
<i>Оценка качества реализации учебных дисциплин и работы преподавателей по ООП Максимальное количество баллов – 20</i>		19,08	95,4

Общие выводы и рекомендации по совершенствованию качества реализации учебных дисциплин и практик:

1. Полная удовлетворенность по критерию «Оценка качества реализации учебных дисциплин, практик и работы преподавателей» – 95,4%.

2. Наиболее высокое качество реализации учебных дисциплин проявляется в доступности и последовательном изложении материала, поддержании обратной связи со студентами.

3. Рекомендации по совершенствованию качества подготовки обучающихся:

– сохранить высокий уровень удовлетворенности обучающихся по предметам, обеспечивающим овладение общепрофессиональными и профессиональными компетенциями;

– обеспечить своевременное знакомство студентов с требованиями по дисциплинам.

1.2. Результаты оценки удовлетворенности условиями, содержанием, организацией образовательного процесса по программам высшего образования в ФГБОУ ВО Ставропольский ГАУ в соответствии с Приказом Министерства науки и высшего образования Российской Федерации от 31 июля 2020 г. №860

Показатели оценки удовлетворенности условиями, содержанием, организацией образовательного процесса	%
1.3. Доля получателей услуг, удовлетворенных открытостью, полнотой и доступностью информации о деятельности организации, размещенной на информационных стендах в помещении организации, на сайте (в % от общего числа опрошенных получателей услуг):	91,78
- уровень удовлетворенности информацией на стендах	92,38
- уровень удовлетворенности информацией на сайте	91,18
2.2. Доля получателей услуг, удовлетворенных комфортностью предоставления услуг организацией (в % от общего числа опрошенных получателей услуг):	82,32
- зоны отдыха	87,34
- наличие и понятность навигации по территории и корпусам	80,79
- наличие и доступность источников питьевой воды на территории вуза	90,43
- наличие и доступность санитарно-гигиенических помещений	66,75
- санитарное состояние помещений	86,27
3.3. Доля получателей услуг, удовлетворенных доступностью услуг для инвалидов (в % от общего числа опрошенных получателей услуг)	86,71
4.1. Доля получателей услуг, удовлетворенных доброжелательностью, вежливостью работников организации, обеспечивающих первичный контакт и информирование получателя услуги при непосредственном обращении в организацию (работники приемной комиссии, секретариата, учебной части и прочие) (в % от общего числа опрошенных получателей услуг)	64,11
4.2. Доля получателей услуг, удовлетворенных доброжелательностью, вежливостью работников организации, обеспечивающих непосредственное оказание услуги при обращении в организацию (в % от общего числа опрошенных получателей услуг)	87,15
4.3. Доля получателей услуг, удовлетворенных доброжелательностью, вежливостью работников организации при использовании дистанционных форм взаимодействия (в % от общего числа опрошенных получателей услуг)	86,96
5.1. Доля получателей услуг, которые готовы рекомендовать организацию родственникам и знакомым (могли бы ее рекомендовать, если бы была возможность выбора организации) (в % от общего числа опрошенных получателей услуг)	87,72

5.2. Доля получателей услуг, удовлетворенных организационными условиями предоставления услуг (в % от общего числа опрошенных получателей услуг)	84,95
5.3. Доля получателей услуг, удовлетворенных в целом условиями оказания услуг в организации (в % от общего числа опрошенных получателей услуг)	87,91
Общая средняя оценка удовлетворенности обучающихся условиями, содержанием, организацией и качеством образовательного процесса	84,33

Общие выводы и рекомендации по совершенствованию условий, содержания, организации образовательного процесса

1. Полная удовлетворенность по критерию «удовлетворенность условиями, содержанием, организацией образовательного процесса» – 84,33%.

2. Наиболее высокая удовлетворенность отмечается в показателях оценки: удовлетворенность информацией на сайте; удовлетворенность информацией на стендах; удовлетворенность доброжелательностью, вежливостью работников организации при использовании дистанционных форм взаимодействия.

3. Областями для совершенствования являются: повышение удовлетворенности доброжелательностью, вежливостью работников организации, обеспечивающих первичный контакт и информирование получателя услуги при непосредственном обращении в организацию (работники приемной комиссии, секретариата, учебной части и прочие); улучшение условий в санитарно-гигиенических помещениях.

4. Рекомендации по совершенствованию условий, содержания, организации образовательного процесса по программам высшего образования в ФГБОУ ВО Ставропольский ГАУ:

- увеличить количество зон отдыха для студентов в корпусах и на территории университета;

- обеспечить высокий уровень санитарно-гигиенических условий в помещениях.

Отчет подготовлен:

Начальник отдела мониторинга образовательных и социальных процессов
ФГБОУ ВО Ставропольского ГАУ

Ивашова В.А. /  /

С отчетом ознакомлены:


Начальник отдела качества образования
ФГБОУ ВО Ставропольского ГАУ

Федиско О.Н. /  /

Председатель Учебно-методического совета
ФГБОУ ВО Ставропольского ГАУ

Левушкина С.В. /  /

Декан учетно-финансового факультета
ФГБОУ ВО Ставропольского ГАУ

Костюкова Е.И. /  /

Дата 11 апреля 2024 г.

МИНИСТЕРСТВО СЕЛЬСКОГО ХОЗЯЙСТВА РОССИЙСКОЙ ФЕДЕРАЦИИ
ФЕДЕРАЛЬНОЕ ГОСУДАРСТВЕННОЕ БЮДЖЕТНОЕ ОБРАЗОВАТЕЛЬНОЕ УЧРЕЖДЕНИЕ
ВЫСШЕГО ОБРАЗОВАНИЯ
СТАВРОПОЛЬСКИЙ ГОСУДАРСТВЕННЫЙ АГРАРНЫЙ УНИВЕРСИТЕТ

УТВЕРЖДАЮ:

Проректор по учебной работе
ФГБОУ ВО Ставропольский ГАУ,
профессор Складов И.Ю.


«12» апреля 2024 г.

ОТЧЕТ

**о результатах внутренней оценки качества реализации
образовательной программы работодателями по направлению
подготовки 38.05.01 Экономическая безопасность (*профиль – Экономико-
правовое обеспечение экономической безопасности*)**

г. Ставрополь, 2024 г.

Результаты анкетирования представителей работодателей, участвующих в реализации ООП, общие выводы о качестве реализации и предложения по совершенствованию

Направление подготовки: 38.05.01 Экономическая безопасность

Профиль: Экономико-правовое обеспечение экономической безопасности

В анкетировании приняли участие 17 представителей работодателей.

Результаты анкетирования		
Вопросы	Средний балл	Результаты анкетирования, %
1. Можете ли Вы сказать, что в целом Ставропольский ГАУ готовит отличных специалистов?	3,8	95,0
2. Обладают ли выпускники Ставропольского ГАУ необходимыми компетенциями (навыками) для успешного включения в текущие рабочие процессы Вашего предприятия (организации)?	3,9	97,5
3. Считаете ли Вы, что выпускников Ставропольского ГАУ готовят на передовом для отрасли оборудовании с учетом современных технологических процессов отрасли?	3,7	92,5
4. Считаете ли Вы, что выпускники Ставропольского ГАУ владеют в полном объеме цифровыми технологиями для успешного выполнения рабочих производственных задач?	3,8	95,0
5. Вас приглашали в Ставропольский ГАУ для проведения мастер-классов, открытых занятий, лекций и т.п.?	2,6	64,3
6. Есть ли у Вас желание развивать стратегическое партнерство со Ставропольским ГАУ в образовательной, научной, культурно-досуговой, спортивной и других сферах деятельности?	3,4	85,7
<i>Участие работодателей в реализации ООП и оценка качества подготовки выпускников Максимальное количество баллов – 24</i>	21,2	88,3

Оценочная шкала результатов анкетирования

Степень удовлетворенности	Процентный интервал удовлетворенности
Неудовлетворенность	До 50%
Частичная неудовлетворенность	От 50% до 65%

Частичная удовлетворенность	От 65% до 80%
Полная удовлетворенность	От 80% до 100%

Какие качества важны на Вашей работе? (Оцените степень важности по пятибалльной шкале, где 5 баллов – качество очень важно в работе, 1 балл – качество не важно в работе)

Перечень качеств	Оценка важности
1. Умение ставить профессиональные цели и задачи	4,43
2. Умение выделять вероятные проблемы в работе	4,36
3. Умение вырабатывать решения и оценивать их эффективность	4,57
4. Умение использовать современное техническое оборудование	4,43
5. Умение самостоятельно добывать и интерпретировать необходимую информацию	4,36
6. Умение планировать свою карьеру	4,29
7. Умение организовать себя и других	4,50
8. Положительное отношение к изменениям	4,36
9. Умение позитивно воспринимать критику	4,43
10. Умение учиться	4,43
11. Коммуникабельность, умение общаться	4,50
12. Умение планировать рабочее время	4,57
13. Аккуратность, исполнительность	4,57
14. Способность к аналитической работе	4,43
15. Усидчивость, терпение	4,50
16. Умение концентрироваться	4,43
17. Лидерские качества, умение руководить другими	4,43
18. Умение работать в команде	4,57
19. Способность к обучению	4,43
20. Творческие качества, умение решать нестандартные задачи	4,43

Общие выводы по критериям:

1. Полная удовлетворенность по критерию «Участие работодателей в реализации ООП» – 88,3%.

2. Рекомендации по совершенствованию качества подготовки обучающихся: развитие навыков по умению выделять вероятные проблемы в работе; развивать умение самостоятельно добывать и интерпретировать необходимую информацию; развивать умение планировать свою карьеру; уметь положительно относиться к изменениям.

Отчет подготовлен:

Начальник отдела мониторинга образовательных и социальных процессов
ФГБОУ ВО Ставропольского ГАУ

Ивашова В.А. /  /

С отчетом ознакомлены:


Начальник отдела качества образования
ФГБОУ ВО Ставропольского ГАУ

Федиско О.Н. /  /

Председатель Учебно-методического совета
ФГБОУ ВО Ставропольского ГАУ

Левушкина С.В. /  /

Декан учетно-финансового факультета
ФГБОУ ВО Ставропольского ГАУ

Костюкова Е.И. /  /

Дата 11 апреля 2024 г.

МИНИСТЕРСТВО СЕЛЬСКОГО ХОЗЯЙСТВА РОССИЙСКОЙ ФЕДЕРАЦИИ
ФЕДЕРАЛЬНОЕ ГОСУДАРСТВЕННОЕ БЮДЖЕТНОЕ ОБРАЗОВАТЕЛЬНОЕ УЧРЕЖДЕНИЕ
ВЫСШЕГО ОБРАЗОВАНИЯ
СТАВРОПОЛЬСКИЙ ГОСУДАРСТВЕННЫЙ АГРАРНЫЙ УНИВЕРСИТЕТ

УТВЕРЖДАЮ:

Проректор по учебной работе
ФГБОУ ВО Ставропольский ГАУ,
профессор Скляр И.Ю.


«12» апреля 2024 г.

ОТЧЕТ

**о результатах внутренней оценки качества реализации
образовательной программы научно-педагогическими работниками по
направлению подготовки 43.03.01 Сервис (*профиль – Технологии
организации логистических услуг и сервис на транспорте*)**

г. Ставрополь, 2024 г.

Результаты анкетирования научно-педагогических работников, общие выводы о качестве реализации ООП и предложения по совершенствованию

Направление подготовки: 43.03.01 Сервис

Профиль: Технологии организации логистических услуг и сервис на транспорте

В анкетировании приняли участие 88% от количества научно-педагогических работников, реализующих ООП.

Результаты анкетирования			
Показатели профессионального благополучия научно-педагогических работников		Средний балл	Результаты анкетирования, %
1.	Автономность	4,0	80,0
2.	Удовлетворенность уровнем компетентности	4,1	82,0
3.	Удовлетворенность профессиональными достижениями	4,4	88,0
4.	Профессиональный рост	4,7	94,0
5.	Профессиональные цели	4,3	86,0
6.	Позитивные отношения	4,5	90,0
Удовлетворенность условиями реализации программы максимальное количество баллов 30		26,0	86,7
7.	Общая удовлетворенность трудом в Ставропольском государственном аграрном университете		93,75
Общая удовлетворенность условиями организации образовательного процесса по программе			90,2

Общие выводы эксперта по критериям.

1. Удовлетворенность условиями реализации программы: полная удовлетворенность
2. Удовлетворенность материально-техническим и учебно-методическим обеспечением программы: полная удовлетворенность
3. Общая удовлетворенность условиями организации образовательного процесса по программе: полная удовлетворенность


Отчет подготовлен:

Начальник отдела мониторинга образовательных и социальных процессов
ФГБОУ ВО Ставропольского ГАУ


Ивашова В.А. /  /

С отчетом ознакомлены:

Начальник отдела качества образования
ФГБОУ ВО Ставропольского ГАУ

Федиско О.Н. /  /

Председатель Учебно-методического совета
ФГБОУ ВО Ставропольского ГАУ

Левушкина С.В. /  /

Декан факультета социально-культурного сервиса и туризма
ФГБОУ ВО Ставропольского ГАУ

Иволга А.Г. /  /

Дата 11 апреля 2024 г.

МИНИСТЕРСТВО СЕЛЬСКОГО ХОЗЯЙСТВА РОССИЙСКОЙ ФЕДЕРАЦИИ
ФЕДЕРАЛЬНОЕ ГОСУДАРСТВЕННОЕ БЮДЖЕТНОЕ ОБРАЗОВАТЕЛЬНОЕ УЧРЕЖДЕНИЕ
ВЫСШЕГО ОБРАЗОВАНИЯ
СТАВРОПОЛЬСКИЙ ГОСУДАРСТВЕННЫЙ АГРАРНЫЙ УНИВЕРСИТЕТ

УТВЕРЖДАЮ:

Проректор по учебной работе
ФГБОУ ВО Ставропольский ГАУ,
профессор Скляр И.Ю.


«12» апреля 2024 г.

ОТЧЕТ

**о результатах внутренней оценки качества реализации
образовательной программы обучающимися по направлению
подготовки 43.03.01 Сервис (профиль – Технологии организации
логистических услуг и сервис на транспорте)**

г. Ставрополь, 2024 г.

Результаты анкетирования обучающихся, общие выводы о качестве образовательного процесса в целом, отдельных дисциплин, практик и условиях реализации ООП. Предложения по совершенствованию

Направление подготовки: 43.03.01 Сервис

Профиль: Технологии организации логистических услуг и сервис на транспорте

1.1. Результаты анкетирования по оценке качества реализации учебных дисциплин, практик и работы преподавателей

Всего на программе обучается 42 студентов очной формы обучения. В анкетировании приняли участие 40 студентов.

Результаты анкетирования по оценке качества реализации учебных дисциплин, практик и работы преподавателей			
Вопросы о качестве реализации		Средний балл	Результаты анкетирования, %
1.	Преподаватель сразу установил ясные и понятные требования к студентам	4,79	95,8
2.	Преподаватель связывает содержание дисциплины с будущей профессией	4,79	95,8
3.	Преподаватель доступно и последовательно излагает материал	4,79	95,8
4.	Преподаватель поддерживает обратную связь с аудиторией	4,80	96,0
<i>Оценка качества реализации учебных дисциплин и работы преподавателей по ООП</i> <i>Максимальное количество баллов – 20</i>		19,17	95,8

Общие выводы и рекомендации по совершенствованию качества реализации учебных дисциплин и практик:

1. Полная удовлетворенность по критерию «Оценка качества реализации учебных дисциплин, практик и работы преподавателей» – 95,8%.

2. Наиболее высокое качество реализации учебных дисциплин проявляется в доступности и последовательном изложении материала, поддержании обратной связи со студентами.

3. Рекомендации по совершенствованию качества подготовки обучающихся:

– сохранить высокий уровень удовлетворенности обучающихся по предметам, обеспечивающим овладение общепрофессиональными и профессиональными компетенциями;

– обеспечить своевременное знакомство студентов с требованиями по дисциплинам.

1.2. Результаты оценки удовлетворенности условиями, содержанием, организацией образовательного процесса по программам высшего образования в ФГБОУ ВО Ставропольский ГАУ в соответствии с Приказом Министерства науки и высшего образования Российской Федерации от 31 июля 2020 г. №860

Показатели оценки удовлетворенности условиями, содержанием, организацией образовательного процесса	%
1.3. Доля получателей услуг, удовлетворенных открытостью, полнотой и доступностью информации о деятельности организации, размещенной на информационных стендах в помещении организации, на сайте (в % от общего числа опрошенных получателей услуг): - уровень удовлетворенности информацией на стендах - уровень удовлетворенности информацией на сайте	90,67 90,67 90,67
2.2. Доля получателей услуг, удовлетворенных комфортностью предоставления услуг организацией (в % от общего числа опрошенных получателей услуг): - зоны отдыха - наличие и понятность навигации по территории и корпусам - наличие и доступность источников питьевой воды на территории вуза - наличие и доступность санитарно-гигиенических помещений - санитарное состояние помещений	82,93 89,67 84,33 84,67 67,00 89,00
3.3. Доля получателей услуг, удовлетворенных доступностью услуг для инвалидов (в % от общего числа опрошенных получателей услуг)	88,67
4.1. Доля получателей услуг, удовлетворенных доброжелательностью, вежливостью работников организации, обеспечивающих первичный контакт и информирование получателя услуги при непосредственном обращении в организацию (работники приемной комиссии, секретариата, учебной части и прочие) (в % от общего числа опрошенных получателей услуг)	64,33
4.2. Доля получателей услуг, удовлетворенных доброжелательностью, вежливостью работников организации, обеспечивающих непосредственное оказание услуги при обращении в организацию (в % от общего числа опрошенных получателей услуг)	92,33
4.3. Доля получателей услуг, удовлетворенных доброжелательностью, вежливостью работников организации при использовании дистанционных форм взаимодействия (в % от общего числа опрошенных получателей услуг)	85,67
5.1. Доля получателей услуг, которые готовы рекомендовать организацию родственникам и знакомым (могли бы ее рекомендовать, если бы была возможность выбора организации) (в % от общего числа опрошенных получателей услуг)	86,33
5.2. Доля получателей услуг, удовлетворенных организационными условиями предоставления услуг (в % от общего числа опрошенных получателей услуг)	88,33

5.3. Доля получателей услуг, удовлетворенных в целом условиями оказания услуг в организации (в % от общего числа опрошенных получателей услуг)	89,33
Общая средняя оценка удовлетворенности обучающихся условиями, содержанием, организацией и качеством образовательного процесса	85,07

Общие выводы и рекомендации по совершенствованию условий, содержания, организации образовательного процесса

1. Полная удовлетворенность по критерию «удовлетворенность условиями, содержанием, организацией образовательного процесса» – 85,07%.

2. Наиболее высокая удовлетворенность отмечается в показателях оценки: удовлетворенность информацией на сайте; удовлетворенность информацией на стендах; удовлетворенность доброжелательностью, вежливостью работников организации при использовании дистанционных форм взаимодействия.

3. Области для совершенствования являются: повышение удовлетворенности доброжелательностью, вежливостью работников организации, обеспечивающих первичный контакт и информирование получателя услуги при непосредственном обращении в организацию (работники приемной комиссии, секретариата, учебной части и прочие); улучшение условий в санитарно-гигиенических помещениях.

4. Рекомендации по совершенствованию условий, содержания, организации образовательного процесса по программам высшего образования в ФГБОУ ВО Ставропольский ГАУ:

- увеличить количество зон отдыха для студентов в корпусах и на территории университета;

- обеспечить высокий уровень санитарно-гигиенических условий в помещениях.


Отчет подготовлен:

Начальник отдела мониторинга образовательных и социальных процессов
ФГБОУ ВО Ставропольского ГАУ


Ивашова В.А. /  /

С отчетом ознакомлены:

Начальник отдела качества образования
ФГБОУ ВО Ставропольского ГАУ

Федиско О.Н. /  /

Председатель Учебно-методического совета
ФГБОУ ВО Ставропольского ГАУ

Левушкина С.В. /  /

Декан факультета социально-культурного сервиса и туризма
ФГБОУ ВО Ставропольского ГАУ

Иволга А.Г. /  /

Дата 11 апреля 2024 г.

МИНИСТЕРСТВО СЕЛЬСКОГО ХОЗЯЙСТВА РОССИЙСКОЙ ФЕДЕРАЦИИ
ФЕДЕРАЛЬНОЕ ГОСУДАРСТВЕННОЕ БЮДЖЕТНОЕ ОБРАЗОВАТЕЛЬНОЕ УЧРЕЖДЕНИЕ
ВЫСШЕГО ОБРАЗОВАНИЯ
СТАВРОПОЛЬСКИЙ ГОСУДАРСТВЕННЫЙ АГРАРНЫЙ УНИВЕРСИТЕТ

УТВЕРЖДАЮ:

Проректор по учебной работе
ФГБОУ ВО Ставропольский ГАУ,
профессор Скляр И.Ю.


«12» апреля 2024 г.

ОТЧЕТ

**о результатах внутренней оценки качества реализации
образовательной программы работодателями по направлению
подготовки 43.03.01 Сервис (профиль – Технологии организации
логистических услуг и сервис на транспорте)**

г. Ставрополь, 2024 г.

Результаты анкетирования представителей работодателей, участвующих в реализации ООП, общие выводы о качестве реализации и предложения по совершенствованию

Направление подготовки: 43.03.01 Сервис

Профиль: Технологии организации логистических услуг и сервис на транспорте

В анкетировании приняли участие 11 представителей работодателей.

Результаты анкетирования		
Вопросы	Средний балл	Результаты анкетирования, %
1. Можете ли Вы сказать, что в целом Ставропольский ГАУ готовит отличных специалистов?	3,9	97,5
2. Обладают ли выпускники Ставропольского ГАУ необходимыми компетенциями (навыками) для успешного включения в текущие рабочие процессы Вашего предприятия (организации)?	3,5	87,5
3. Считаете ли Вы, что выпускников Ставропольского ГАУ готовят на передовом для отрасли оборудовании с учетом современных технологических процессов отрасли?	3,7	92,5
4. Считаете ли Вы, что выпускники Ставропольского ГАУ владеют в полном объеме цифровыми технологиями для успешного выполнения рабочих производственных задач?	3,5	87,5
5. Вас приглашали в Ставропольский ГАУ для проведения мастер-классов, открытых занятий, лекций и т.п.?	2,7	66,7
6. Есть ли у Вас желание развивать стратегическое партнерство со Ставропольским ГАУ в образовательной, научной, культурно-досуговой, спортивной и других сферах деятельности?	4	100,0
<i>Участие работодателей в реализации ООП и оценка качества подготовки выпускников Максимальное количество баллов – 24</i>	21,3	88,7

Оценочная шкала результатов анкетирования

Степень удовлетворенности	Процентный интервал удовлетворенности
Неудовлетворенность	До 50%
Частичная неудовлетворенность	От 50% до 65%

Частичная удовлетворенность	От 65% до 80%
Полная удовлетворенность	От 80% до 100%

Какие качества важны на Вашей работе? (Оцените степень важности по пятибалльной шкале, где 5 баллов – качество очень важно в работе, 1 балл – качество не важно в работе)

Перечень качеств	Оценка важности
1. Умение ставить профессиональные цели и задачи	3,17
2. Умение выделять вероятные проблемы в работе	3,67
3. Умение вырабатывать решения и оценивать их эффективность	4,0
4. Умение использовать современное техническое оборудование	4,17
5. Умение самостоятельно добывать и интерпретировать необходимую информацию	3,5
6. Умение планировать свою карьеру	2,5
7. Умение организовать себя и других	3,67
8. Положительное отношение к изменениям	3,5
9. Умение позитивно воспринимать критику	3,17
10. Умение учиться	4,33
11. Коммуникабельность, умение общаться	3,83
12. Умение планировать рабочее время	3,67
13. Аккуратность, исполнительность	3,5
14. Способность к аналитической работе	2,83
15. Усидчивость, терпение	3,17
16. Умение концентрироваться	3,5
17. Лидерские качества, умение руководить другими	3,33
18. Умение работать в команде	3,83
19. Способность к обучению	4,33
20. Творческие качества, умение решать нестандартные задачи	3,33

Общие выводы по критериям:

1. Полная удовлетворенность по критерию «Участие работодателей в реализации ООП» – 88,7%.

2. Рекомендации по совершенствованию качества подготовки обучающихся: развитие навыков по умению ставить профессиональные цели и задачи; развитие умения планировать свою карьеру; уметь позитивно воспринимать критику; развивать усидчивость, терпение.

Отчет подготовлен:

Начальник отдела мониторинга образовательных и социальных процессов
ФГБОУ ВО Ставропольского ГАУ


Ивашова В.А. /  /

С отчетом ознакомлены:


Начальник отдела качества образования
ФГБОУ ВО Ставропольского ГАУ

Федиско О.Н. /  /

Председатель Учебно-методического совета
ФГБОУ ВО Ставропольского ГАУ

Левушкина С.В. /  /

Декан факультета социально-культурного сервиса и туризма
ФГБОУ ВО Ставропольского ГАУ

Иволга А.Г. /  /

Дата 11 апреля 2024 г.

МИНИСТЕРСТВО СЕЛЬСКОГО ХОЗЯЙСТВА РОССИЙСКОЙ ФЕДЕРАЦИИ
ФЕДЕРАЛЬНОЕ ГОСУДАРСТВЕННОЕ БЮДЖЕТНОЕ ОБРАЗОВАТЕЛЬНОЕ УЧРЕЖДЕНИЕ
ВЫСШЕГО ОБРАЗОВАНИЯ
СТАВРОПОЛЬСКИЙ ГОСУДАРСТВЕННЫЙ АГРАРНЫЙ УНИВЕРСИТЕТ

УТВЕРЖДАЮ:

Проректор по учебной работе
ФГБОУ ВО Ставропольский ГАУ,
профессор Скляр И.Ю.


«12» апреля 2024 г.

ОТЧЕТ

**о результатах внутренней оценки качества реализации
образовательной программы научно-педагогическими работниками по
направлению подготовки 43.03.02 Туризм (профиль – Туроператорская и
турагентская деятельность)**

г. Ставрополь, 2024 г.

Результаты анкетирования научно-педагогических работников, общие выводы о качестве реализации ООП и предложения по совершенствованию

Направление подготовки: 43.03.02 Туризм

Профиль: Туроператорская и турагентская деятельность

В анкетировании приняли участие 89% от количества научно-педагогических работников, реализующих ООП.

Результаты анкетирования			
Показатели профессионального благополучия научно-педагогических работников		Средний балл	Результаты анкетирования, %
1.	Автономность	4,0	80,0
2.	Удовлетворенность уровнем компетентности	4,1	82,0
3.	Удовлетворенность профессиональными достижениями	4,4	88,0
4.	Профессиональный рост	4,7	94,0
5.	Профессиональные цели	4,3	86,0
6.	Позитивные отношения	4,5	90,0
<i>Удовлетворенность условиями реализации программы максимальное количество баллов 30</i>		26,0	86,7
7.	Общая удовлетворенность трудом в Ставропольском государственном аграрном университете		93,75
Общая удовлетворенность условиями организации образовательного процесса по программе			90,2

Общие выводы эксперта по критериям.

1. Удовлетворенность условиями реализации программы: полная удовлетворенность
2. Удовлетворенность материально-техническим и учебно-методическим обеспечением программы: полная удовлетворенность
3. Общая удовлетворенность условиями организации образовательного процесса по программе: полная удовлетворенность

Отчет подготовлен:

Начальник отдела мониторинга образовательных и социальных процессов
ФГБОУ ВО Ставропольского ГАУ


Ивашова В.А. /  /

С отчетом ознакомлены:

Начальник отдела качества образования
ФГБОУ ВО Ставропольского ГАУ

Федиско О.Н. /  /

Председатель Учебно-методического совета
ФГБОУ ВО Ставропольского ГАУ

Левушкина С.В. /  /

Декан факультета социально-культурного сервиса и туризма
ФГБОУ ВО Ставропольского ГАУ

Иволга А.Г. /  /

Дата 11 апреля 2024 г.

МИНИСТЕРСТВО СЕЛЬСКОГО ХОЗЯЙСТВА РОССИЙСКОЙ ФЕДЕРАЦИИ
ФЕДЕРАЛЬНОЕ ГОСУДАРСТВЕННОЕ БЮДЖЕТНОЕ ОБРАЗОВАТЕЛЬНОЕ УЧРЕЖДЕНИЕ
ВЫСШЕГО ОБРАЗОВАНИЯ
СТАВРОПОЛЬСКИЙ ГОСУДАРСТВЕННЫЙ АГРАРНЫЙ УНИВЕРСИТЕТ

УТВЕРЖДАЮ:

Проректор по учебной работе
ФГБОУ ВО Ставропольский ГАУ,
профессор Скляр И.Ю.


«12» апреля 2024 г.

ОТЧЕТ

**о результатах внутренней оценки качества реализации
образовательной программы обучающимися по направлению
подготовки 43.03.02 Туризм (профиль – Туроператорская и турагентская
деятельность)**

г. Ставрополь, 2024 г.

Результаты анкетирования обучающихся, общие выводы о качестве образовательного процесса в целом, отдельных дисциплин, практик и условиях реализации ООП. Предложения по совершенствованию

Направление подготовки: 43.03.02 Туризм

Профиль: Туроператорская и турагентская деятельность

1.1. Результаты анкетирования по оценке качества реализации учебных дисциплин, практик и работы преподавателей

Всего на программе обучается 71 студент очной формы обучения. В анкетировании приняли участие 68 студентов.

Результаты анкетирования по оценке качества реализации учебных дисциплин, практик и работы преподавателей			
Вопросы о качестве реализации		Средний балл	Результаты анкетирования, %
1.	Преподаватель сразу установил ясные и понятные требования к студентам	4,74	94,8
2.	Преподаватель связывает содержание дисциплины с будущей профессией	4,75	95,0
3.	Преподаватель доступно и последовательно излагает материал	4,74	94,8
4.	Преподаватель поддерживает обратную связь с аудиторией	4,78	95,6
<i>Оценка качества реализации учебных дисциплин и работы преподавателей по ООП</i> <i>Максимальное количество баллов – 20</i>		19,01	95,05

Общие выводы и рекомендации по совершенствованию качества реализации учебных дисциплин и практик:

1. Полная удовлетворенность по критерию «Оценка качества реализации учебных дисциплин, практик и работы преподавателей» – 95,05%.

2. Наиболее высокое качество реализации учебных дисциплин проявляется в доступности и последовательном изложении материала, поддержании обратной связи со студентами.

3. Рекомендации по совершенствованию качества подготовки обучающихся:

– сохранить высокий уровень удовлетворенности обучающихся по предметам, обеспечивающим овладение общепрофессиональными и профессиональными компетенциями;

– обеспечить своевременное знакомство студентов с требованиями по дисциплинам.

1.2. Результаты оценки удовлетворенности условиями, содержанием, организацией образовательного процесса по программам высшего образования в ФГБОУ ВО Ставропольский ГАУ в соответствии с Приказом Министерства науки и высшего образования Российской Федерации от 31 июля 2020 г. №860

Показатели оценки удовлетворенности условиями, содержанием, организацией образовательного процесса	%
1.3. Доля получателей услуг, удовлетворенных открытостью, полнотой и доступностью информации о деятельности организации, размещенной на информационных стендах в помещении организации, на сайте (в % от общего числа опрошенных получателей услуг):	90,67
- уровень удовлетворенности информацией на стендах	90,67
- уровень удовлетворенности информацией на сайте	90,67
2.2. Доля получателей услуг, удовлетворенных комфортностью предоставления услуг организацией (в % от общего числа опрошенных получателей услуг):	82,93
- зоны отдыха	89,67
- наличие и понятность навигации по территории и корпусам	84,33
- наличие и доступность источников питьевой воды на территории вуза	84,67
- наличие и доступность санитарно-гигиенических помещений	67,00
- санитарное состояние помещений	89,00
3.3. Доля получателей услуг, удовлетворенных доступностью услуг для инвалидов (в % от общего числа опрошенных получателей услуг)	88,67
4.1. Доля получателей услуг, удовлетворенных доброжелательностью, вежливостью работников организации, обеспечивающих первичный контакт и информирование получателя услуги при непосредственном обращении в организацию (работники приемной комиссии, секретариата, учебной части и прочие) (в % от общего числа опрошенных получателей услуг)	64,33
4.2. Доля получателей услуг, удовлетворенных доброжелательностью, вежливостью работников организации, обеспечивающих непосредственное оказание услуги при обращении в организацию (в % от общего числа опрошенных получателей услуг)	92,33
4.3. Доля получателей услуг, удовлетворенных доброжелательностью, вежливостью работников организации при использовании дистанционных форм взаимодействия (в % от общего числа опрошенных получателей услуг)	85,67
5.1. Доля получателей услуг, которые готовы рекомендовать организацию родственникам и знакомым (могли бы ее рекомендовать, если бы была возможность выбора организации) (в % от общего числа опрошенных получателей услуг)	86,33
5.2. Доля получателей услуг, удовлетворенных организационными условиями предоставления услуг (в % от общего числа опрошенных получателей услуг)	88,33

5.3. Доля получателей услуг, удовлетворенных в целом условиями оказания услуг в организации (в % от общего числа опрошенных получателей услуг)	89,33
Общая средняя оценка удовлетворенности обучающихся условиями, содержанием, организацией и качеством образовательного процесса	85,07

Общие выводы и рекомендации по совершенствованию условий, содержания, организации образовательного процесса

1. Полная удовлетворенность по критерию «удовлетворенность условиями, содержанием, организацией образовательного процесса» – 85,07%.

2. Наиболее высокая удовлетворенность отмечается в показателях оценки: удовлетворенность информацией на сайте; удовлетворенность информацией на стендах; удовлетворенность доброжелательностью, вежливостью работников организации при использовании дистанционных форм взаимодействия.

3. Области для совершенствования являются: повышение удовлетворенности доброжелательностью, вежливостью работников организации, обеспечивающих первичный контакт и информирование получателя услуги при непосредственном обращении в организацию (работники приемной комиссии, секретариата, учебной части и прочие); улучшение условий в санитарно-гигиенических помещениях.

4. Рекомендации по совершенствованию условий, содержания, организации образовательного процесса по программам высшего образования в ФГБОУ ВО Ставропольский ГАУ:

- увеличить количество зон отдыха для студентов в корпусах и на территории университета;

- обеспечить высокий уровень санитарно-гигиенических условий в помещениях.

Отчет подготовлен:

Начальник отдела мониторинга образовательных и социальных процессов
ФГБОУ ВО Ставропольского ГАУ


Ивашова В.А. /  /

С отчетом ознакомлены:

Начальник отдела качества образования
ФГБОУ ВО Ставропольского ГАУ

Федиско О.Н. /  /

Председатель Учебно-методического совета
ФГБОУ ВО Ставропольского ГАУ

Левушкина С.В. /  /

Декан факультета социально-культурного сервиса и туризма
ФГБОУ ВО Ставропольского ГАУ

Иволга А.Г. /  /

Дата 11 апреля 2024 г.

МИНИСТЕРСТВО СЕЛЬСКОГО ХОЗЯЙСТВА РОССИЙСКОЙ ФЕДЕРАЦИИ
ФЕДЕРАЛЬНОЕ ГОСУДАРСТВЕННОЕ БЮДЖЕТНОЕ ОБРАЗОВАТЕЛЬНОЕ УЧРЕЖДЕНИЕ
ВЫСШЕГО ОБРАЗОВАНИЯ
СТАВРОПОЛЬСКИЙ ГОСУДАРСТВЕННЫЙ АГРАРНЫЙ УНИВЕРСИТЕТ

УТВЕРЖДАЮ:

Проректор по учебной работе
ФГБОУ ВО Ставропольский ГАУ,
профессор Скляр И.Ю.


«12» апреля 2024 г.

ОТЧЕТ

**о результатах внутренней оценки качества реализации
образовательной программы работодателями по направлению
подготовки 43.03.02 Туризм (профиль – Туроператорская и турагентская
деятельность)**

г. Ставрополь, 2024 г.

Результаты анкетирования представителей работодателей, участвующих в реализации ООП, общие выводы о качестве реализации и предложения по совершенствованию

Направление подготовки: 43.03.02 Туризм

Профиль: Туроператорская и турагентская деятельность

В анкетировании приняли участие 11 представителей работодателей.

Результаты анкетирования		
Вопросы	Средний балл	Результаты анкетирования, %
1. Можете ли Вы сказать, что в целом Ставропольский ГАУ готовит отличных специалистов?	3,7	92,8
2. Обладают ли выпускники Ставропольского ГАУ необходимыми компетенциями (навыками) для успешного включения в текущие рабочие процессы Вашего предприятия (организации)?	3,9	97,5
3. Считаете ли Вы, что выпускников Ставропольского ГАУ готовят на передовом для отрасли оборудовании с учетом современных технологических процессов отрасли?	3,6	89,3
4. Считаете ли Вы, что выпускники Ставропольского ГАУ владеют в полном объеме цифровыми технологиями для успешного выполнения рабочих производственных задач?	3,6	89,3
5. Вас приглашали в Ставропольский ГАУ для проведения мастер-классов, открытых занятий, лекций и т.п.?	2,9	71,4
6. Есть ли у Вас желание развивать стратегическое партнерство со Ставропольским ГАУ в образовательной, научной, культурно-досуговой, спортивной и других сферах деятельности?	4	100,0
<i>Участие работодателей в реализации ООП и оценка качества подготовки выпускников Максимальное количество баллов – 24</i>	21,7	90,4

Оценочная шкала результатов анкетирования

Степень удовлетворенности	Процентный интервал удовлетворенности
Неудовлетворенность	До 50%
Частичная неудовлетворенность	От 50% до 65%

Частичная удовлетворенность	От 65% до 80%
Полная удовлетворенность	От 80% до 100%

Какие качества важны на Вашей работе? (Оцените степень важности по пятибалльной шкале, где 5 баллов – качество очень важно в работе, 1 балл – качество не важно в работе)

Перечень качеств	Оценка важности
1. Умение ставить профессиональные цели и задачи	4,86
2. Умение выделять вероятные проблемы в работе	4,71
3. Умение вырабатывать решения и оценивать их эффективность	4,71
4. Умение использовать современное техническое оборудование	4,86
5. Умение самостоятельно добывать и интерпретировать необходимую информацию	4,86
6. Умение планировать свою карьеру	4,71
7. Умение организовать себя и других	4,71
8. Положительное отношение к изменениям	4,71
9. Умение позитивно воспринимать критику	4,86
10. Умение учиться	4,86
11. Коммуникабельность, умение общаться	4,86
12. Умение планировать рабочее время	4,86
13. Аккуратность, исполнительность	4,86
14. Способность к аналитической работе	4,86
15. Усидчивость, терпение	4,86
16. Умение концентрироваться	4,71
17. Лидерские качества, умение руководить другими	4,86
18. Умение работать в команде	4,86
19. Способность к обучению	4,86
20. Творческие качества, умение решать нестандартные задачи	4,86

Общие выводы по критериям:

1. Полная удовлетворенность по критерию «Участие работодателей в реализации ООП» – 90,4%.

2. Рекомендации по совершенствованию качества подготовки обучающихся: развитие навыков умения вырабатывать решения и оценивать их эффективность; развития в умении планировать свою карьеру, организовывать себя и других, положительно относиться к изменениям; формирование умения концентрироваться.

Отчет подготовлен:

Начальник отдела мониторинга образовательных и социальных процессов
ФГБОУ ВО Ставропольского ГАУ


Ивашова В.А. /  /

С отчетом ознакомлены:

Начальник отдела качества образования
ФГБОУ ВО Ставропольского ГАУ

Федиско О.Н. /  /

Председатель Учебно-методического совета
ФГБОУ ВО Ставропольского ГАУ

Левушкина С.В. /  /

Декан факультета социально-культурного сервиса и туризма
ФГБОУ ВО Ставропольского ГАУ

Иволга А.Г. /  /

Дата 11 апреля 2024 г.

МИНИСТЕРСТВО СЕЛЬСКОГО ХОЗЯЙСТВА РОССИЙСКОЙ ФЕДЕРАЦИИ
ФЕДЕРАЛЬНОЕ ГОСУДАРСТВЕННОЕ БЮДЖЕТНОЕ ОБРАЗОВАТЕЛЬНОЕ УЧРЕЖДЕНИЕ
ВЫСШЕГО ОБРАЗОВАНИЯ
СТАВРОПОЛЬСКИЙ ГОСУДАРСТВЕННЫЙ АГРАРНЫЙ УНИВЕРСИТЕТ

УТВЕРЖДАЮ:

Проректор по учебной работе
ФГБОУ ВО Ставропольский ГАУ,
профессор Скляр И.Ю.


«12» апреля 2024 г.

ОТЧЕТ

**о результатах внутренней оценки качества реализации
образовательной программы работодателями по направлению
подготовки 43.03.03 Гостиничное дело (*профиль – Сервис гостинично-
ресторанных, туристических, спортивных и развлекательных комплексов*)**

г. Ставрополь, 2024 г.

Результаты анкетирования представителей работодателей, участвующих в реализации ООП, общие выводы о качестве реализации и предложения по совершенствованию

Направление подготовки: 43.03.03 Гостиничное дело

Профиль: Сервис гостинично-ресторанных, туристических, спортивных и развлекательных комплексов

В анкетировании приняли участие 13 представителей работодателей.

Результаты анкетирования		
Вопросы	Средний балл	Результаты анкетирования, %
1. Можете ли Вы сказать, что в целом Ставропольский ГАУ готовит отличных специалистов?	3,9	97,5
2. Обладают ли выпускники Ставропольского ГАУ необходимыми компетенциями (навыками) для успешного включения в текущие рабочие процессы Вашего предприятия (организации)?	3,9	97,5
3. Считаете ли Вы, что выпускников Ставропольского ГАУ готовят на передовом для отрасли оборудовании с учетом современных технологических процессов отрасли?	3,7	92,5
4. Считаете ли Вы, что выпускники Ставропольского ГАУ владеют в полном объеме цифровыми технологиями для успешного выполнения рабочих производственных задач?	3,5	87,5
5. Вас приглашали в Ставропольский ГАУ для проведения мастер-классов, открытых занятий, лекций и т.п.?	3,7	91,7
6. Есть ли у Вас желание развивать стратегическое партнерство со Ставропольским ГАУ в образовательной, научной, культурно-досуговой, спортивной и других сферах деятельности?	4	100,0
<i>Участие работодателей в реализации ООП и оценка качества подготовки выпускников Максимальное количество баллов – 24</i>	22,7	94,6

Оценочная шкала результатов анкетирования

Степень удовлетворенности	Процентный интервал удовлетворенности
Неудовлетворенность	До 50%
Частичная неудовлетворенность	От 50% до 65%

Частичная удовлетворенность	От 65% до 80%
Полная удовлетворенность	От 80% до 100%

Какие качества важны на Вашей работе? (Оцените степень важности по пятибалльной шкале, где 5 баллов – качество очень важно в работе, 1 балл – качество не важно в работе)

Перечень качеств	Оценка важности
1. Умение ставить профессиональные цели и задачи	3,89
2. Умение выделять вероятные проблемы в работе	4,0
3. Умение вырабатывать решения и оценивать их эффективность	3,78
4. Умение использовать современное техническое оборудование	3,78
5. Умение самостоятельно добывать и интерпретировать необходимую информацию	3,56
6. Умение планировать свою карьеру	3,67
7. Умение организовать себя и других	4,0
8. Положительное отношение к изменениям	3,89
9. Умение позитивно воспринимать критику	3,78
10. Умение учиться	3,89
11. Коммуникабельность, умение общаться	3,44
12. Умение планировать рабочее время	3,78
13. Аккуратность, исполнительность	3,78
14. Способность к аналитической работе	3,89
15. Усидчивость, терпение	3,67
16. Умение концентрироваться	3,78
17. Лидерские качества, умение руководить другими	3,44
18. Умение работать в команде	3,78
19. Способность к обучению	3,78
20. Творческие качества, умение решать нестандартные задачи	3,89

Общие выводы по критериям:

1. Полная удовлетворенность по критерию «Участие работодателей в реализации ООП» – 94,6%.

2. Рекомендации по совершенствованию качества подготовки обучающихся: развитие навыков самостоятельно добывать и интерпретировать необходимую информацию; развитие коммуникабельности, умения общаться; формирование лидерских качеств, умения руководить другими.

Отчет подготовлен:

Начальник отдела мониторинга образовательных и социальных процессов
ФГБОУ ВО Ставропольского ГАУ


Ивашова В.А. /  /

С отчетом ознакомлены:

Начальник отдела качества образования
ФГБОУ ВО Ставропольского ГАУ

Федиско О.Н. /  /

Председатель Учебно-методического совета
ФГБОУ ВО Ставропольского ГАУ

Левушкина С.В. /  /

Декан факультета социально-культурного сервиса и туризма
ФГБОУ ВО Ставропольского ГАУ

Иволга А.Г. /  /

Дата 11 апреля 2024 г.

МИНИСТЕРСТВО СЕЛЬСКОГО ХОЗЯЙСТВА РОССИЙСКОЙ ФЕДЕРАЦИИ
ФЕДЕРАЛЬНОЕ ГОСУДАРСТВЕННОЕ БЮДЖЕТНОЕ ОБРАЗОВАТЕЛЬНОЕ УЧРЕЖДЕНИЕ
ВЫСШЕГО ОБРАЗОВАНИЯ
СТАВРОПОЛЬСКИЙ ГОСУДАРСТВЕННЫЙ АГРАРНЫЙ УНИВЕРСИТЕТ

УТВЕРЖДАЮ:

Проректор по учебной работе
ФГБОУ ВО Ставропольский ГАУ,
профессор Скляр И.Ю.


«12» апреля 2024 г.

ОТЧЕТ

**о результатах внутренней оценки качества реализации
образовательной программы научно-педагогическими работниками по
направлению подготовки 43.03.03 Гостиничное дело (*профиль – Сервис
гостинично-ресторанных, туристических, спортивных и развлекательных
комплексов*)**

г. Ставрополь, 2024 г.

Результаты анкетирования научно-педагогических работников, общие выводы о качестве реализации ООП и предложения по совершенствованию

Направление подготовки: 43.03.03 Гостиничное дело

Профиль: Сервис гостинично-ресторанных, туристических, спортивных и развлекательных комплексов

В анкетировании приняли участие 92% от количества научно-педагогических работников, реализующих ООП.

Результаты анкетирования			
Показатели профессионального благополучия научно-педагогических работников		Средний балл	Результаты анкетирования, %
1.	Автономность	4,0	80,0
2.	Удовлетворенность уровнем компетентности	4,1	82,0
3.	Удовлетворенность профессиональными достижениями	4,4	88,0
4.	Профессиональный рост	4,7	94,0
5.	Профессиональные цели	4,3	86,0
6.	Позитивные отношения	4,5	90,0
Удовлетворенность условиями реализации программы максимальное количество баллов 30		26,0	86,7
7.	Общая удовлетворенность трудом в Ставропольском государственном аграрном университете		93,75
Общая удовлетворенность условиями организации образовательного процесса по программе			90,2

Общие выводы эксперта по критериям.

1. Удовлетворенность условиями реализации программы: полная удовлетворенность
2. Удовлетворенность материально-техническим и учебно-методическим обеспечением программы: полная удовлетворенность
3. Общая удовлетворенность условиями организации образовательного процесса по программе: полная удовлетворенность

Отчет подготовлен:

Начальник отдела мониторинга образовательных и социальных процессов
ФГБОУ ВО Ставропольского ГАУ


Ивашова В.А. /  /

С отчетом ознакомлены:

Начальник отдела качества образования
ФГБОУ ВО Ставропольского ГАУ

Федиско О.Н. /  /

Председатель Учебно-методического совета
ФГБОУ ВО Ставропольского ГАУ

Левушкина С.В. /  /

Декан факультета социально-культурного сервиса и туризма
ФГБОУ ВО Ставропольского ГАУ

Иволга А.Г. /  /

Дата 11 апреля 2024 г.

МИНИСТЕРСТВО СЕЛЬСКОГО ХОЗЯЙСТВА РОССИЙСКОЙ ФЕДЕРАЦИИ
ФЕДЕРАЛЬНОЕ ГОСУДАРСТВЕННОЕ БЮДЖЕТНОЕ ОБРАЗОВАТЕЛЬНОЕ УЧРЕЖДЕНИЕ
ВЫСШЕГО ОБРАЗОВАНИЯ
СТАВРОПОЛЬСКИЙ ГОСУДАРСТВЕННЫЙ АГРАРНЫЙ УНИВЕРСИТЕТ

УТВЕРЖДАЮ:

Проректор по учебной работе
ФГБОУ ВО Ставропольский ГАУ,
профессор Скляр И.Ю.


«12» апреля 2024 г.

ОТЧЕТ

**о результатах внутренней оценки качества реализации
образовательной программы обучающимися по направлению
подготовки 43.03.03 Гостиничное дело (профиль – Сервис гостинично-
ресторанных, туристических, спортивных и развлекательных комплексов)**

г. Ставрополь, 2024 г.

Результаты анкетирования обучающихся, общие выводы о качестве образовательного процесса в целом, отдельных дисциплин, практик и условиях реализации ООП. Предложения по совершенствованию

Направление подготовки: 43.03.03 Гостиничное дело

Профиль: Сервис гостинично-ресторанных, туристических, спортивных и развлекательных комплексов

1.1. Результаты анкетирования по оценке качества реализации учебных дисциплин, практик и работы преподавателей

Всего на программе обучается 71 студент очной формы обучения. В анкетировании приняли участие 69 студентов.

Результаты анкетирования по оценке качества реализации учебных дисциплин, практик и работы преподавателей			
Вопросы о качестве реализации		Средний балл	Результаты анкетирования, %
1.	Преподаватель сразу установил ясные и понятные требования к студентам	4,81	96,2
2.	Преподаватель связывает содержание дисциплины с будущей профессией	4,76	95,2
3.	Преподаватель доступно и последовательно излагает материал	4,79	95,8
4.	Преподаватель поддерживает обратную связь с аудиторией	4,82	96,4
<i>Оценка качества реализации учебных дисциплин и работы преподавателей по ООП</i> <i>Максимальное количество баллов – 20</i>		19,18	95,9

Общие выводы и рекомендации по совершенствованию качества реализации учебных дисциплин и практик:

1. Полная удовлетворенность по критерию «Оценка качества реализации учебных дисциплин, практик и работы преподавателей» – 95,9%.

2. Наиболее высокое качество реализации учебных дисциплин проявляется в доступности и последовательном изложении материала, поддержании обратной связи со студентами.

3. Рекомендации по совершенствованию качества подготовки обучающихся:

- сохранить высокий уровень удовлетворенности обучающихся по предметам, обеспечивающим овладение общепрофессиональными и профессиональными компетенциями;
- обеспечить своевременное знакомство студентов с требованиями по дисциплинам.

1.2. Результаты оценки удовлетворенности условиями, содержанием, организацией образовательного процесса по программам высшего образования в ФГБОУ ВО Ставропольский ГАУ в соответствии с Приказом Министерства науки и высшего образования Российской Федерации от 31 июля 2020 г. №860

Показатели оценки удовлетворенности условиями, содержанием, организацией образовательного процесса	%
1.3. Доля получателей услуг, удовлетворенных открытостью, полнотой и доступностью информации о деятельности организации, размещенной на информационных стендах в помещении организации, на сайте (в % от общего числа опрошенных получателей услуг):	90,67
- уровень удовлетворенности информацией на стендах	90,67
- уровень удовлетворенности информацией на сайте	90,67
2.2. Доля получателей услуг, удовлетворенных комфортностью предоставления услуг организацией (в % от общего числа опрошенных получателей услуг):	82,93
- зоны отдыха	89,67
- наличие и понятность навигации по территории и корпусам	84,33
- наличие и доступность источников питьевой воды на территории вуза	84,67
- наличие и доступность санитарно-гигиенических помещений	67,00
- санитарное состояние помещений	89,00
3.3. Доля получателей услуг, удовлетворенных доступностью услуг для инвалидов (в % от общего числа опрошенных получателей услуг)	88,67
4.1. Доля получателей услуг, удовлетворенных доброжелательностью, вежливостью работников организации, обеспечивающих первичный контакт и информирование получателя услуги при непосредственном обращении в организацию (работники приемной комиссии, секретариата, учебной части и прочие) (в % от общего числа опрошенных получателей услуг)	64,33
4.2. Доля получателей услуг, удовлетворенных доброжелательностью, вежливостью работников организации, обеспечивающих непосредственное оказание услуги при обращении в организацию (в % от общего числа опрошенных получателей услуг)	92,33
4.3. Доля получателей услуг, удовлетворенных доброжелательностью, вежливостью работников организации при использовании дистанционных форм взаимодействия (в % от общего числа опрошенных получателей услуг)	85,67
5.1. Доля получателей услуг, которые готовы рекомендовать организацию родственникам и знакомым (могли бы ее рекомендовать, если бы была возможность выбора организации) (в % от общего числа опрошенных получателей услуг)	86,33
5.2. Доля получателей услуг, удовлетворенных организационными условиями предоставления услуг (в % от общего числа опрошенных получателей услуг)	88,33

5.3. Доля получателей услуг, удовлетворенных в целом условиями оказания услуг в организации (в % от общего числа опрошенных получателей услуг)	89,33
Общая средняя оценка удовлетворенности обучающихся условиями, содержанием, организацией и качеством образовательного процесса	85,07

Общие выводы и рекомендации по совершенствованию условий, содержания, организации образовательного процесса

1. Полная удовлетворенность по критерию «удовлетворенность условиями, содержанием, организацией образовательного процесса» – 85,07%.

2. Наиболее высокая удовлетворенность отмечается в показателях оценки: удовлетворенность информацией на сайте; удовлетворенность информацией на стендах; удовлетворенность доброжелательностью, вежливостью работников организации при использовании дистанционных форм взаимодействия.

3. Областями для совершенствования являются: повышение удовлетворенности доброжелательностью, вежливостью работников организации, обеспечивающих первичный контакт и информирование получателя услуги при непосредственном обращении в организацию (работники приемной комиссии, секретариата, учебной части и прочие); улучшение условий в санитарно-гигиенических помещениях.

4. Рекомендации по совершенствованию условий, содержания, организации образовательного процесса по программам высшего образования в ФГБОУ ВО Ставропольский ГАУ:

- увеличить количество зон отдыха для студентов в корпусах и на территории университета;

- обеспечить высокий уровень санитарно-гигиенических условий в помещениях.

Отчет подготовлен:

Начальник отдела мониторинга образовательных и социальных процессов
ФГБОУ ВО Ставропольского ГАУ


Ивашова В.А. /  /

С отчетом ознакомлены:

Начальник отдела качества образования
ФГБОУ ВО Ставропольского ГАУ

Федиско О.Н. /  /

Председатель Учебно-методического совета
ФГБОУ ВО Ставропольского ГАУ

Левушкина С.В. /  /

Декан факультета социально-культурного сервиса и туризма
ФГБОУ ВО Ставропольского ГАУ

Иволга А.Г. /  /

Дата 11 апреля 2024 г.

МИНИСТЕРСТВО СЕЛЬСКОГО ХОЗЯЙСТВА РОССИЙСКОЙ ФЕДЕРАЦИИ
ФЕДЕРАЛЬНОЕ ГОСУДАРСТВЕННОЕ БЮДЖЕТНОЕ ОБРАЗОВАТЕЛЬНОЕ УЧРЕЖДЕНИЕ
ВЫСШЕГО ОБРАЗОВАНИЯ
СТАВРОПОЛЬСКИЙ ГОСУДАРСТВЕННЫЙ АГРАРНЫЙ УНИВЕРСИТЕТ

УТВЕРЖДАЮ:

Проректор по учебной работе
ФГБОУ ВО Ставропольский ГАУ,
профессор Скляр И.Ю.


«12» апреля 2024 г.

ОТЧЕТ

**о результатах внутренней оценки качества реализации
образовательной программы научно-педагогическими работниками по
направлению подготовки 09.03.02 Информационные системы и
технологии (профиль – *Информационные системы и технологии в бизнесе*)**

г. Ставрополь, 2024 г.

Результаты анкетирования научно-педагогических работников, общие выводы о качестве реализации ООП и предложения по совершенствованию

Направление подготовки: 09.03.02 Информационные системы и технологии
Профиль: Информационные системы и технологии в бизнесе

В анкетировании приняли участие 87% от количества научно-педагогических работников, реализующих ООП.

Результаты анкетирования			
Показатели профессионального благополучия научно-педагогических работников		Средний балл	Результаты анкетирования, %
1.	Автономность	3,8	76,0
2.	Удовлетворенность уровнем компетентности	4,0	80,0
3.	Удовлетворенность профессиональными достижениями	4,2	84,0
4.	Профессиональный рост	4,6	92,0
5.	Профессиональные цели	4,2	84,0
6.	Позитивные отношения	4,3	86,0
<i>Удовлетворенность условиями реализации программы максимальное количество баллов 30</i>		25,0	83,3
7.	Общая удовлетворенность трудом в Ставропольском государственном аграрном университете		91,87
Общая удовлетворенность условиями организации образовательного процесса по программе			87,6

Общие выводы эксперта по критериям.

1. Удовлетворенность условиями реализации программы: полная удовлетворенность
2. Удовлетворенность материально-техническим и учебно-методическим обеспечением программы: полная удовлетворенность
3. Общая удовлетворенность условиями организации образовательного процесса по программе: полная удовлетворенность

Отчет подготовлен:

Начальник отдела мониторинга образовательных и социальных процессов
ФГБОУ ВО Ставропольского ГАУ


Ивашова В.А. /  /

С отчетом ознакомлены:

Начальник отдела качества образования
ФГБОУ ВО Ставропольского ГАУ

Федиско О.Н. /  /

Председатель Учебно-методического совета
ФГБОУ ВО Ставропольского ГАУ

Левушкина С.В. /  /

Декан экономического факультета
ФГБОУ ВО Ставропольского ГАУ

Кусакина О.Н. /  /

Дата 11 апреля 2024 г.

МИНИСТЕРСТВО СЕЛЬСКОГО ХОЗЯЙСТВА РОССИЙСКОЙ ФЕДЕРАЦИИ
ФЕДЕРАЛЬНОЕ ГОСУДАРСТВЕННОЕ БЮДЖЕТНОЕ ОБРАЗОВАТЕЛЬНОЕ УЧРЕЖДЕНИЕ
ВЫСШЕГО ОБРАЗОВАНИЯ
СТАВРОПОЛЬСКИЙ ГОСУДАРСТВЕННЫЙ АГРАРНЫЙ УНИВЕРСИТЕТ

УТВЕРЖДАЮ:

Проректор по учебной работе
ФГБОУ ВО Ставропольский ГАУ,
профессор Скляр И.Ю.


«12» апреля 2024 г.

ОТЧЕТ

**о результатах внутренней оценки качества реализации
образовательной программы обучающимися по направлению
подготовки 09.03.02 Информационные системы и технологии (профиль –
Информационные системы и технологии в бизнесе)**

г. Ставрополь, 2024 г.

Результаты анкетирования обучающихся, общие выводы о качестве образовательного процесса в целом, отдельных дисциплин, практик и условиях реализации ООП. Предложения по совершенствованию

Направление подготовки: 09.03.02 Информационные системы и технологии
Профиль: Информационные системы и технологии в бизнесе

1.1. Результаты анкетирования по оценке качества реализации учебных дисциплин, практик и работы преподавателей

Всего на программе обучается 211 студентов очной формы обучения. В анкетировании приняли участие 204 студентов.

Результаты анкетирования по оценке качества реализации учебных дисциплин, практик и работы преподавателей			
Вопросы о качестве реализации		Средний балл	Результаты анкетирования, %
1.	Преподаватель сразу установил ясные и понятные требования к студентам	4,68	93,6
2.	Преподаватель связывает содержание дисциплины с будущей профессией	4,71	94,2
3.	Преподаватель доступно и последовательно излагает материал	4,71	94,2
4.	Преподаватель поддерживает обратную связь с аудиторией	4,75	95,0
<i>Оценка качества реализации учебных дисциплин и работы преподавателей по ООП</i> <i>Максимальное количество баллов – 20</i>		18,85	94,2

Общие выводы и рекомендации по совершенствованию качества реализации учебных дисциплин и практик:

1. Полная удовлетворенность по критерию «Оценка качества реализации учебных дисциплин, практик и работы преподавателей» – 94,2%.

2. Наиболее высокое качество реализации учебных дисциплин проявляется в доступности и последовательном изложении материала, поддержании обратной связи со студентами.

3. Рекомендации по совершенствованию качества подготовки обучающихся:

– сохранить высокий уровень удовлетворенности обучающихся по предметам, обеспечивающим овладение общепрофессиональными и профессиональными компетенциями;

– обеспечить своевременное знакомство студентов с требованиями по дисциплинам.

1.2. Результаты оценки удовлетворенности условиями, содержанием, организацией образовательного процесса по программам высшего

образования в ФГБОУ ВО Ставропольский ГАУ в соответствии с Приказом Министерства науки и высшего образования Российской Федерации от 31 июля 2020 г. №860

Показатели оценки удовлетворенности условиями, содержанием, организацией образовательного процесса	%
1.3. Доля получателей услуг, удовлетворенных открытостью, полнотой и доступностью информации о деятельности организации, размещенной на информационных стендах в помещении организации, на сайте (в % от общего числа опрошенных получателей услуг):	90,92
- уровень удовлетворенности информацией на стендах	90,93
- уровень удовлетворенности информацией на сайте	90,90
2.2. Доля получателей услуг, удовлетворенных комфортностью предоставления услуг организацией (в % от общего числа опрошенных получателей услуг):	81,81
- зоны отдыха	87,16
- наличие и понятность навигации по территории и корпусам	80,65
- наличие и доступность источников питьевой воды на территории вуза	87,90
- наличие и доступность санитарно-гигиенических помещений	68,08
- санитарное состояние помещений	85,28
3.3. Доля получателей услуг, удовлетворенных доступностью услуг для инвалидов (в % от общего числа опрошенных получателей услуг)	86,22
4.1. Доля получателей услуг, удовлетворенных доброжелательностью, вежливостью работников организации, обеспечивающих первичный контакт и информирование получателя услуги при непосредственном обращении в организацию (работники приемной комиссии, секретариата, учебной части и прочие) (в % от общего числа опрошенных получателей услуг)	64,31
4.2. Доля получателей услуг, удовлетворенных доброжелательностью, вежливостью работников организации, обеспечивающих непосредственное оказание услуги при обращении в организацию (в % от общего числа опрошенных получателей услуг)	90,59
4.3. Доля получателей услуг, удовлетворенных доброжелательностью, вежливостью работников организации при использовании дистанционных форм взаимодействия (в % от общего числа опрошенных получателей услуг)	87,57
5.1. Доля получателей услуг, которые готовы рекомендовать организацию родственникам и знакомым (могли бы ее рекомендовать, если бы была возможность выбора организации) (в % от общего числа опрошенных получателей услуг)	87,23
5.2. Доля получателей услуг, удовлетворенных организационными условиями предоставления услуг (в % от общего числа опрошенных получателей услуг)	85,01
5.3. Доля получателей услуг, удовлетворенных в целом условиями оказания услуг в организации (в % от общего числа опрошенных получателей услуг)	86,42

Общая средняя оценка удовлетворенности обучающихся условиями, содержанием, организацией и качеством образовательного процесса	84,16
---	-------

Общие выводы и рекомендации по совершенствованию условий, содержания, организации образовательного процесса

1. Полная удовлетворенность по критерию «удовлетворенность условиями, содержанием, организацией образовательного процесса» – 84,16%.

2. Наиболее высокая удовлетворенность отмечается в показателях оценки: удовлетворенность информацией на сайте; удовлетворенность информацией на стендах; удовлетворенность доброжелательностью, вежливостью работников организации при использовании дистанционных форм взаимодействия.

3. Областями для совершенствования являются: повышение удовлетворенности доброжелательностью, вежливостью работников организации, обеспечивающих первичный контакт и информирование получателя услуги при непосредственном обращении в организацию (работники приемной комиссии, секретариата, учебной части и прочие); улучшение условий в санитарно-гигиенических помещениях.

4. Рекомендации по совершенствованию условий, содержания, организации образовательного процесса по программам высшего образования в ФГБОУ ВО Ставропольский ГАУ:

- увеличить количество зон отдыха для студентов в корпусах и на территории университета;

- обеспечить высокий уровень санитарно-гигиенических условий в помещениях.

Отчет подготовлен:

Начальник отдела мониторинга образовательных и социальных процессов
ФГБОУ ВО Ставропольского ГАУ

Ивашова В.А. /  /

С отчетом ознакомлены:

Начальник отдела качества образования
ФГБОУ ВО Ставропольского ГАУ

Федиско О.Н. /  /

Председатель Учебно-методического совета
ФГБОУ ВО Ставропольского ГАУ

Левушкина С.В. /  /

Декан экономического факультета
ФГБОУ ВО Ставропольского ГАУ

Кусакина О.Н. /  /

Дата 11 апреля 2024 г.

МИНИСТЕРСТВО СЕЛЬСКОГО ХОЗЯЙСТВА РОССИЙСКОЙ ФЕДЕРАЦИИ
ФЕДЕРАЛЬНОЕ ГОСУДАРСТВЕННОЕ БЮДЖЕТНОЕ ОБРАЗОВАТЕЛЬНОЕ УЧРЕЖДЕНИЕ
ВЫСШЕГО ОБРАЗОВАНИЯ
СТАВРОПОЛЬСКИЙ ГОСУДАРСТВЕННЫЙ АГРАРНЫЙ УНИВЕРСИТЕТ

УТВЕРЖДАЮ:

Проректор по учебной работе
ФГБОУ ВО Ставропольский ГАУ,
профессор Скляр И.Ю.


«12» апреля 2024 г.

ОТЧЕТ

**о результатах внутренней оценки качества реализации
образовательной программы работодателями по направлению
подготовки 09.03.02 Информационные системы и технологии (профиль –
Информационные системы и технологии в бизнесе)**

г. Ставрополь, 2024 г.

Результаты анкетирования представителей работодателей, участвующих в реализации ООП, общие выводы о качестве реализации и предложения по совершенствованию

*Направление подготовки: 09.03.02 Информационные системы и технологии
Профиль: Информационные системы и технологии в бизнесе*

В анкетировании приняли участие 15 представителей работодателей.

Результаты анкетирования		
Вопросы	Средний балл	Результаты анкетирования, %
1. Можете ли Вы сказать, что в целом Ставропольский ГАУ готовит отличных специалистов?	4,0	100,0
2. Обладают ли выпускники Ставропольского ГАУ необходимыми компетенциями (навыками) для успешного включения в текущие рабочие процессы Вашего предприятия (организации)?	4,0	100,0
3. Считаете ли Вы, что выпускников Ставропольского ГАУ готовят на передовом для отрасли оборудовании с учетом современных технологических процессов отрасли?	3,2	80,0
4. Считаете ли Вы, что выпускники Ставропольского ГАУ владеют в полном объеме цифровыми технологиями для успешного выполнения рабочих производственных задач?	3,2	80,0
5. Вас приглашали в Ставропольский ГАУ для проведения мастер-классов, открытых занятий, лекций и т.п.?	4,0	100,0
6. Есть ли у Вас желание развивать стратегическое партнерство со Ставропольским ГАУ в образовательной, научной, культурно-досуговой, спортивной и других сферах деятельности?	4,0	100,0
<i>Участие работодателей в реализации ООП и оценка качества подготовки выпускников Максимальное количество баллов – 24</i>	22,4	93,3

Оценочная шкала результатов анкетирования

Степень удовлетворенности	Процентный интервал удовлетворенности
Неудовлетворенность	До 50%
Частичная неудовлетворенность	От 50% до 65%

Частичная удовлетворенность	От 65% до 80%
Полная удовлетворенность	От 80% до 100%

Какие качества важны на Вашей работе? (Оцените степень важности по пятибалльной шкале, где 5 баллов – качество очень важно в работе, 1 балл – качество не важно в работе)

Перечень качеств	Оценка важности
1. Умение ставить профессиональные цели и задачи	4,4
2. Умение выделять вероятные проблемы в работе	4,6
3. Умение вырабатывать решения и оценивать их эффективность	4,8
4. Умение использовать современное техническое оборудование	4,6
5. Умение самостоятельно добывать и интерпретировать необходимую информацию	4,6
6. Умение планировать свою карьеру	3,8
7. Умение организовать себя и других	4,6
8. Положительное отношение к изменениям	4,4
9. Умение позитивно воспринимать критику	4,6
10. Умение учиться	5,0
11. Коммуникабельность, умение общаться	4,6
12. Умение планировать рабочее время	4,8
13. Аккуратность, исполнительность	4,4
14. Способность к аналитической работе	4,6
15. Усидчивость, терпение	4,8
16. Умение концентрироваться	4,6
17. Лидерские качества, умение руководить другими	4,6
18. Умение работать в команде	3,8
19. Способность к обучению	4,6
20. Творческие качества, умение решать нестандартные задачи	4,4

Общие выводы по критериям:

1. Полная удовлетворенность по критерию «Участие работодателей в реализации ООП» – 93,3%.

2. Рекомендации по совершенствованию качества подготовки обучающихся: развитие навыков по умению планировать свою карьеру; развивать умение работать в команде.

Отчет подготовлен:

Начальник отдела мониторинга образовательных и социальных процессов
ФГБОУ ВО Ставропольского ГАУ

Ивашова В.А. /  /

С отчетом ознакомлены:

Начальник отдела качества образования
ФГБОУ ВО Ставропольского ГАУ

Федиско О.Н. /  /

Председатель Учебно-методического совета
ФГБОУ ВО Ставропольского ГАУ

Левушкина С.В. /  /

Декан экономического факультета
ФГБОУ ВО Ставропольского ГАУ

Кусакина О.Н. /  /

Дата 11 апреля 2024 г.

МИНИСТЕРСТВО СЕЛЬСКОГО ХОЗЯЙСТВА РОССИЙСКОЙ ФЕДЕРАЦИИ
ФЕДЕРАЛЬНОЕ ГОСУДАРСТВЕННОЕ БЮДЖЕТНОЕ ОБРАЗОВАТЕЛЬНОЕ УЧРЕЖДЕНИЕ
ВЫСШЕГО ОБРАЗОВАНИЯ
СТАВРОПОЛЬСКИЙ ГОСУДАРСТВЕННЫЙ АГРАРНЫЙ УНИВЕРСИТЕТ

УТВЕРЖДАЮ:

Проректор по учебной работе
ФГБОУ ВО Ставропольский ГАУ,
профессор Скляр И.Ю.


«12» апреля 2024 г.

ОТЧЕТ

**о результатах внутренней оценки качества реализации
образовательной программы научно-педагогическими работниками по
направлению подготовки 38.03.01 Экономика (профиль – *Мировая
экономика*)**

г. Ставрополь, 2024 г.

Результаты анкетирования научно-педагогических работников, общие выводы о качестве реализации ООП и предложения по совершенствованию

Направление подготовки: 38.03.01 Экономика

Профиль: Мировая экономика

В анкетировании приняли участие 89% от количества научно-педагогических работников, реализующих ООП.

Результаты анкетирования		
Показатели профессионального благополучия научно-педагогических работников	Средний балл	Результаты анкетирования, %
1. Автономность	4,3	86,0
2. Удовлетворенность уровнем компетентности	4,5	90,0
3. Удовлетворенность профессиональными достижениями	4,4	88,0
4. Профессиональный рост	3,7	74,0
5. Профессиональные цели	3,9	78,0
6. Позитивные отношения	4,2	84,0
<i>Удовлетворенность условиями реализации программы максимальное количество баллов 30</i>		83,3
7. Общая удовлетворенность трудом в Ставропольском государственном аграрном университете		97,0
Общая удовлетворенность условиями организации образовательного процесса по программе		90,15

Общие выводы эксперта по критериям.

1. Удовлетворенность условиями реализации программы: Полная удовлетворенность
2. Удовлетворенность материально-техническим и учебно-методическим обеспечением программы: Полная удовлетворенность
3. Общая удовлетворенность условиями организации образовательного процесса по программе: Полная удовлетворенность

Отчет подготовлен:

Начальник отдела мониторинга образовательных и социальных процессов
ФГБОУ ВО Ставропольского ГАУ


Ивашова В.А. /  /

С отчетом ознакомлены:

Начальник отдела качества образования
ФГБОУ ВО Ставропольского ГАУ

Федиско О.Н. /  /

Председатель Учебно-методического совета
ФГБОУ ВО Ставропольского ГАУ

Левушкина С.В. /  /

Декан экономического факультета
ФГБОУ ВО Ставропольского ГАУ

Кусакина О.Н. /  /

Дата 11 апреля 2024 г.

МИНИСТЕРСТВО СЕЛЬСКОГО ХОЗЯЙСТВА РОССИЙСКОЙ ФЕДЕРАЦИИ
ФЕДЕРАЛЬНОЕ ГОСУДАРСТВЕННОЕ БЮДЖЕТНОЕ ОБРАЗОВАТЕЛЬНОЕ УЧРЕЖДЕНИЕ
ВЫСШЕГО ОБРАЗОВАНИЯ
СТАВРОПОЛЬСКИЙ ГОСУДАРСТВЕННЫЙ АГРАРНЫЙ УНИВЕРСИТЕТ

УТВЕРЖДАЮ:

Проректор по учебной работе
ФГБОУ ВО Ставропольский ГАУ,
профессор Скляр И.Ю.


«12» апреля 2024 г.

ОТЧЕТ

**о результатах внутренней оценки качества реализации
образовательной программы обучающимися по направлению
подготовки 38.03.01 Экономика (профиль – *Мировая экономика*)**

г. Ставрополь, 2024 г.

Результаты анкетирования обучающихся, общие выводы о качестве образовательного процесса в целом, отдельных дисциплин, практик и условиях реализации ООП. Предложения по совершенствованию

Направление подготовки: 38.03.01 Экономика

Профиль: Мировая экономика

1.1. Результаты анкетирования по оценке качества реализации учебных дисциплин, практик и работы преподавателей

Всего на программе обучается 55 студентов очной формы обучения. В анкетировании приняли участие 54 студента.

Результаты анкетирования по оценке качества реализации учебных дисциплин, практик и работы преподавателей			
Вопросы о качестве реализации		Средний балл	Результаты анкетирования, %
1.	Преподаватель сразу установил ясные и понятные требования к студентам	4,72	94,4
2.	Преподаватель связывает содержание дисциплины с будущей профессией	4,77	95,4
3.	Преподаватель доступно и последовательно излагает материал	4,79	95,8
4.	Преподаватель поддерживает обратную связь с аудиторией	4,80	96,0
<i>Оценка качества реализации учебных дисциплин и работы преподавателей по ООП Максимальное количество баллов – 20</i>		19,08	95,4

Общие выводы и рекомендации по совершенствованию качества реализации учебных дисциплин и практик:

1. Полная удовлетворенность по критерию «Оценка качества реализации учебных дисциплин, практик и работы преподавателей» – 95,4%.

2. Наиболее высокое качество реализации учебных дисциплин проявляется в доступности и последовательном изложении материала, поддержании обратной связи со студентами.

3. Рекомендации по совершенствованию качества подготовки обучающихся:

– сохранить высокий уровень удовлетворенности обучающихся по предметам, обеспечивающим овладение общепрофессиональными и профессиональными компетенциями;

– обеспечить своевременное знакомство студентов с требованиями по дисциплинам.

1.2. Результаты оценки удовлетворенности условиями, содержанием, организацией образовательного процесса по программам высшего образования в ФГБОУ ВО Ставропольский ГАУ в соответствии с Приказом Министерства науки и высшего образования Российской Федерации от 31 июля 2020 г. №860

Показатели оценки удовлетворенности условиями, содержанием, организацией образовательного процесса	%
1.3. Доля получателей услуг, удовлетворенных открытостью, полнотой и доступностью информации о деятельности организации, размещенной на информационных стендах в помещении организации, на сайте (в % от общего числа опрошенных получателей услуг):	91,78
- уровень удовлетворенности информацией на стендах	92,38
- уровень удовлетворенности информацией на сайте	91,18
2.2. Доля получателей услуг, удовлетворенных комфортностью предоставления услуг организацией (в % от общего числа опрошенных получателей услуг):	82,32
- зоны отдыха	87,34
- наличие и понятность навигации по территории и корпусам	80,79
- наличие и доступность источников питьевой воды на территории вуза	90,43
- наличие и доступность санитарно-гигиенических помещений	66,75
- санитарное состояние помещений	86,27
3.3. Доля получателей услуг, удовлетворенных доступностью услуг для инвалидов (в % от общего числа опрошенных получателей услуг)	86,71
4.1. Доля получателей услуг, удовлетворенных доброжелательностью, вежливостью работников организации, обеспечивающих первичный контакт и информирование получателя услуги при непосредственном обращении в организацию (работники приемной комиссии, секретариата, учебной части и прочие) (в % от общего числа опрошенных получателей услуг)	64,11
4.2. Доля получателей услуг, удовлетворенных доброжелательностью, вежливостью работников организации, обеспечивающих непосредственное оказание услуги при обращении в организацию (в % от общего числа опрошенных получателей услуг)	87,15
4.3. Доля получателей услуг, удовлетворенных доброжелательностью, вежливостью работников организации при использовании дистанционных форм взаимодействия (в % от общего числа опрошенных получателей услуг)	86,96
5.1. Доля получателей услуг, которые готовы рекомендовать организацию родственникам и знакомым (могли бы ее рекомендовать, если бы была возможность выбора организации) (в % от общего числа опрошенных получателей услуг)	87,72

5.2. Доля получателей услуг, удовлетворенных организационными условиями предоставления услуг (в % от общего числа опрошенных получателей услуг)	84,95
5.3. Доля получателей услуг, удовлетворенных в целом условиями оказания услуг в организации (в % от общего числа опрошенных получателей услуг)	87,91
Общая средняя оценка удовлетворенности обучающихся условиями, содержанием, организацией и качеством образовательного процесса	84,33

Общие выводы и рекомендации по совершенствованию условий, содержания, организации образовательного процесса

1. Полная удовлетворенность по критерию «удовлетворенность условиями, содержанием, организацией образовательного процесса» – 84,33%.

2. Наиболее высокая удовлетворенность отмечается в показателях оценки: удовлетворенность информацией на сайте; удовлетворенность информацией на стендах; удовлетворенность доброжелательностью, вежливостью работников организации при использовании дистанционных форм взаимодействия.

3. Областями для совершенствования являются: повышение удовлетворенности доброжелательностью, вежливостью работников организации, обеспечивающих первичный контакт и информирование получателя услуги при непосредственном обращении в организацию (работники приемной комиссии, секретариата, учебной части и прочие); улучшение условий в санитарно-гигиенических помещениях.

4. Рекомендации по совершенствованию условий, содержания, организации образовательного процесса по программам высшего образования в ФГБОУ ВО Ставропольский ГАУ:

- увеличить количество зон отдыха для студентов в корпусах и на территории университета;

- обеспечить высокий уровень санитарно-гигиенических условий в помещениях.

Отчет подготовлен:

Начальник отдела мониторинга образовательных и социальных процессов
ФГБОУ ВО Ставропольского ГАУ

Ивашова В.А. /  /

С отчетом ознакомлены:

Начальник отдела качества образования
ФГБОУ ВО Ставропольского ГАУ

Федиско О.Н. /  /

Председатель Учебно-методического совета
ФГБОУ ВО Ставропольского ГАУ

Левушкина С.В. /  /

Декан экономического факультета
ФГБОУ ВО Ставропольского ГАУ

Кусакина О.Н. /  /

Дата 11 апреля 2024 г.

МИНИСТЕРСТВО СЕЛЬСКОГО ХОЗЯЙСТВА РОССИЙСКОЙ ФЕДЕРАЦИИ
ФЕДЕРАЛЬНОЕ ГОСУДАРСТВЕННОЕ БЮДЖЕТНОЕ ОБРАЗОВАТЕЛЬНОЕ УЧРЕЖДЕНИЕ
ВЫСШЕГО ОБРАЗОВАНИЯ
СТАВРОПОЛЬСКИЙ ГОСУДАРСТВЕННЫЙ АГРАРНЫЙ УНИВЕРСИТЕТ

УТВЕРЖДАЮ:

Проректор по учебной работе
ФГБОУ ВО Ставропольский ГАУ,
профессор Скляр И.Ю.


«12» апреля 2024 г.

ОТЧЕТ

**о результатах внутренней оценки качества реализации
образовательной программы работодателями по направлению
подготовки 38.03.01 Экономика (профиль – *Мировая экономика*)**

г. Ставрополь, 2024 г.

Результаты анкетирования представителей работодателей, участвующих в реализации ООП, общие выводы о качестве реализации и предложения по совершенствованию

Направление подготовки: 38.03.01 Экономика

Профиль: Мировая экономика

В анкетировании приняли участие 23 представителя работодателей.

Результаты анкетирования			
Вопросы		Средний балл	Результаты анкетирования, %
1.	Можете ли Вы сказать, что в целом Ставропольский ГАУ готовит отличных специалистов?	3,7	92,9
2.	Обладают ли выпускники Ставропольского ГАУ необходимыми компетенциями (навыками) для успешного включения в текущие рабочие процессы Вашего предприятия (организации)?	4,0	100,0
3.	Считаете ли Вы, что выпускников Ставропольского ГАУ готовят на передовом для отрасли оборудовании с учетом современных технологических процессов отрасли?	4,0	100,0
4.	Считаете ли Вы, что выпускники Ставропольского ГАУ владеют в полном объеме цифровыми технологиями для успешного выполнения рабочих производственных задач?	3,7	92,9
5.	Вас приглашали в Ставропольский ГАУ для проведения мастер-классов, открытых занятий, лекций и т.п.?	2,7	67,1
6.	Есть ли у Вас желание развивать стратегическое партнерство со Ставропольским ГАУ в образовательной, научной, культурно-досуговой, спортивной и других сферах деятельности?	3,6	90,6
<i>Участие работодателей в реализации ООП и оценка качества подготовки выпускников Максимальное количество баллов – 24</i>		21,7	90,4

Оценочная шкала результатов анкетирования

Степень удовлетворенности	Процентный интервал удовлетворенности
Неудовлетворенность	До 50%
Частичная неудовлетворенность	От 50% до 65%

Частичная удовлетворенность	От 65% до 80%
Полная удовлетворенность	От 80% до 100%

Какие качества важны на Вашей работе? (Оцените степень важности по пятибалльной шкале, где 5 баллов – качество очень важно в работе, 1 балл – качество не важно в работе)

Перечень качеств	Оценка важности
1. Умение ставить профессиональные цели и задачи	4,43
2. Умение выделять вероятные проблемы в работе	4,64
3. Умение вырабатывать решения и оценивать их эффективность	4,79
4. Умение использовать современное техническое оборудование	4,50
5. Умение самостоятельно добывать и интерпретировать необходимую информацию	4,57
6. Умение планировать свою карьеру	4,07
7. Умение организовать себя и других	4,86
8. Положительное отношение к изменениям	4,36
9. Умение позитивно воспринимать критику	4,29
10. Умение учиться	4,79
11. Коммуникабельность, умение общаться	4,79
12. Умение планировать рабочее время	4,71
13. Аккуратность, исполнительность	4,71
14. Способность к аналитической работе	4,57
15. Усидчивость, терпение	4,64
16. Умение концентрироваться	4,64
17. Лидерские качества, умение руководить другими	4,43
18. Умение работать в команде	4,14
19. Способность к обучению	4,71
20. Творческие качества, умение решать нестандартные задачи	4,43

Общие выводы по критериям:

1. Полная удовлетворенность по критерию «Участие работодателей в реализации ООП» – 90,4%.

2. Рекомендации по совершенствованию качества подготовки обучающихся: развитие навыков по умению планировать свою карьеру; развивать положительное отношение к изменениям; развивать навыки по умению позитивно воспринимать критику, развивать умение работать в команде.

Отчет подготовлен:

Начальник отдела мониторинга образовательных и социальных процессов
ФГБОУ ВО Ставропольского ГАУ

Ивашова В.А. /  /

С отчетом ознакомлены:

Начальник отдела качества образования
ФГБОУ ВО Ставропольского ГАУ

Федиско О.Н. /  /

Председатель Учебно-методического совета
ФГБОУ ВО Ставропольского ГАУ

Левушкина С.В. /  /

Декан экономического факультета
ФГБОУ ВО Ставропольского ГАУ

Кусакина О.Н. /  /

Дата 11 апреля 2024 г.

МИНИСТЕРСТВО СЕЛЬСКОГО ХОЗЯЙСТВА РОССИЙСКОЙ ФЕДЕРАЦИИ
ФЕДЕРАЛЬНОЕ ГОСУДАРСТВЕННОЕ БЮДЖЕТНОЕ ОБРАЗОВАТЕЛЬНОЕ УЧРЕЖДЕНИЕ
ВЫСШЕГО ОБРАЗОВАНИЯ
СТАВРОПОЛЬСКИЙ ГОСУДАРСТВЕННЫЙ АГРАРНЫЙ УНИВЕРСИТЕТ

УТВЕРЖДАЮ:

Проректор по учебной работе
ФГБОУ ВО Ставропольский ГАУ,
профессор Скляр И.Ю.


«12» апреля 2024 г.

ОТЧЕТ

**о результатах внутренней оценки качества реализации
образовательной программы научно-педагогическими работниками по
направлению подготовки 38.03.01 Экономика (профиль – Экономика
предприятий и организаций)**

г. Ставрополь, 2024 г.

Результаты анкетирования научно-педагогических работников, общие выводы о качестве реализации ООП и предложения по совершенствованию

Направление подготовки: 38.03.01 Экономика

Профиль: Экономика предприятий и организаций

В анкетировании приняли участие 92% от количества научно-педагогических работников, реализующих ООП.

Результаты анкетирования		
Показатели профессионального благополучия научно-педагогических работников	Средний балл	Результаты анкетирования, %
1. Автономность	4,3	86,0
2. Удовлетворенность уровнем компетентности	4,5	90,0
3. Удовлетворенность профессиональными достижениями	4,4	88,0
4. Профессиональный рост	3,7	74,0
5. Профессиональные цели	3,9	78,0
6. Позитивные отношения	4,2	84,0
<i>Удовлетворенность условиями реализации программы максимальное количество баллов 30</i>		83,3
7. Общая удовлетворенность трудом в Ставропольском государственном аграрном университете		97,0
Общая удовлетворенность условиями организации образовательного процесса по программе		90,15

Общие выводы эксперта по критериям.

1. Удовлетворенность условиями реализации программы: Полная удовлетворенность
2. Удовлетворенность материально-техническим и учебно-методическим обеспечением программы: Полная удовлетворенность
3. Общая удовлетворенность условиями организации образовательного процесса по программе: Полная удовлетворенность

Отчет подготовлен:

Начальник отдела мониторинга образовательных и социальных процессов
ФГБОУ ВО Ставропольского ГАУ


Ивашова В.А. /  /

С отчетом ознакомлены:

Начальник отдела качества образования
ФГБОУ ВО Ставропольского ГАУ

Федиско О.Н. /  /

Председатель Учебно-методического совета
ФГБОУ ВО Ставропольского ГАУ

Левушкина С.В. /  /

Декан экономического факультета
ФГБОУ ВО Ставропольского ГАУ

Кусакина О.Н. /  /

Дата 11 апреля 2024 г.

МИНИСТЕРСТВО СЕЛЬСКОГО ХОЗЯЙСТВА РОССИЙСКОЙ ФЕДЕРАЦИИ
ФЕДЕРАЛЬНОЕ ГОСУДАРСТВЕННОЕ БЮДЖЕТНОЕ ОБРАЗОВАТЕЛЬНОЕ УЧРЕЖДЕНИЕ
ВЫСШЕГО ОБРАЗОВАНИЯ
СТАВРОПОЛЬСКИЙ ГОСУДАРСТВЕННЫЙ АГРАРНЫЙ УНИВЕРСИТЕТ

УТВЕРЖДАЮ:

Проректор по учебной работе
ФГБОУ ВО Ставропольский ГАУ,
профессор Скляр И.Ю.


«12» апреля 2024 г.

ОТЧЕТ

**о результатах внутренней оценки качества реализации
образовательной программы обучающимися по направлению
подготовки 38.03.01 Экономика (*профиль – Экономика предприятий и
организаций*)**

г. Ставрополь, 2024 г.

Результаты анкетирования обучающихся, общие выводы о качестве образовательного процесса в целом, отдельных дисциплин, практик и условиях реализации ООП. Предложения по совершенствованию

Направление подготовки: 38.03.01 Экономика

Профиль: Экономика предприятий и организаций

1.1. Результаты анкетирования по оценке качества реализации учебных дисциплин, практик и работы преподавателей

Всего на программе обучается 161 студент очной формы обучения. В анкетировании приняли участие 157 студентов.

Результаты анкетирования по оценке качества реализации учебных дисциплин, практик и работы преподавателей			
Вопросы о качестве реализации		Средний балл	Результаты анкетирования, %
1.	Преподаватель сразу установил ясные и понятные требования к студентам	4,72	94,4
2.	Преподаватель связывает содержание дисциплины с будущей профессией	4,77	95,4
3.	Преподаватель доступно и последовательно излагает материал	4,79	95,8
4.	Преподаватель поддерживает обратную связь с аудиторией	4,80	96,0
<i>Оценка качества реализации учебных дисциплин и работы преподавателей по ООП Максимальное количество баллов – 20</i>		19,08	95,4

Общие выводы и рекомендации по совершенствованию качества реализации учебных дисциплин и практик:

1. Полная удовлетворенность по критерию «Оценка качества реализации учебных дисциплин, практик и работы преподавателей» – 99,4%.

2. Наиболее высокое качество реализации учебных дисциплин проявляется в доступности и последовательном изложении материала, поддержании обратной связи со студентами.

3. Рекомендации по совершенствованию качества подготовки обучающихся:

– сохранить высокий уровень удовлетворенности обучающихся по предметам, обеспечивающим овладение общепрофессиональными и профессиональными компетенциями;

– обеспечить своевременное знакомство студентов с требованиями по дисциплинам.

1.2. Результаты оценки удовлетворенности условиями, содержанием, организацией образовательного процесса по программам высшего образования в ФГБОУ ВО Ставропольский ГАУ в соответствии с Приказом Министерства науки и высшего образования Российской Федерации от 31 июля 2020 г. №860

Показатели оценки удовлетворенности условиями, содержанием, организацией образовательного процесса	%
1.3. Доля получателей услуг, удовлетворенных открытостью, полнотой и доступностью информации о деятельности организации, размещенной на информационных стендах в помещении организации, на сайте (в % от общего числа опрошенных получателей услуг):	91,78
- уровень удовлетворенности информацией на стендах	92,38
- уровень удовлетворенности информацией на сайте	91,18
2.2. Доля получателей услуг, удовлетворенных комфортностью предоставления услуг организацией (в % от общего числа опрошенных получателей услуг):	82,32
- зоны отдыха	87,34
- наличие и понятность навигации по территории и корпусам	80,79
- наличие и доступность источников питьевой воды на территории вуза	90,43
- наличие и доступность санитарно-гигиенических помещений	66,75
- санитарное состояние помещений	86,27
3.3. Доля получателей услуг, удовлетворенных доступностью услуг для инвалидов (в % от общего числа опрошенных получателей услуг)	86,71
4.1. Доля получателей услуг, удовлетворенных доброжелательностью, вежливостью работников организации, обеспечивающих первичный контакт и информирование получателя услуги при непосредственном обращении в организацию (работники приемной комиссии, секретариата, учебной части и прочие) (в % от общего числа опрошенных получателей услуг)	64,11
4.2. Доля получателей услуг, удовлетворенных доброжелательностью, вежливостью работников организации, обеспечивающих непосредственное оказание услуги при обращении в организацию (в % от общего числа опрошенных получателей услуг)	87,15
4.3. Доля получателей услуг, удовлетворенных доброжелательностью, вежливостью работников организации при использовании дистанционных форм взаимодействия (в % от общего числа опрошенных получателей услуг)	86,96
5.1. Доля получателей услуг, которые готовы рекомендовать организацию родственникам и знакомым (могли бы ее рекомендовать, если бы была возможность выбора организации) (в % от общего числа опрошенных получателей услуг)	87,72

5.2. Доля получателей услуг, удовлетворенных организационными условиями предоставления услуг (в % от общего числа опрошенных получателей услуг)	84,95
5.3. Доля получателей услуг, удовлетворенных в целом условиями оказания услуг в организации (в % от общего числа опрошенных получателей услуг)	87,91
Общая средняя оценка удовлетворенности обучающихся условиями, содержанием, организацией и качеством образовательного процесса	84,33

Общие выводы и рекомендации по совершенствованию условий, содержания, организации образовательного процесса

1. Полная удовлетворенность по критерию «удовлетворенность условиями, содержанием, организацией образовательного процесса» – 84,33%.

2. Наиболее высокая удовлетворенность отмечается в показателях оценки: удовлетворенность информацией на сайте; удовлетворенность информацией на стендах; удовлетворенность доброжелательностью, вежливостью работников организации при использовании дистанционных форм взаимодействия.

3. Областями для совершенствования являются: повышение удовлетворенности доброжелательностью, вежливостью работников организации, обеспечивающих первичный контакт и информирование получателя услуги при непосредственном обращении в организацию (работники приемной комиссии, секретариата, учебной части и прочие); улучшение условий в санитарно-гигиенических помещениях.

4. Рекомендации по совершенствованию условий, содержания, организации образовательного процесса по программам высшего образования в ФГБОУ ВО Ставропольский ГАУ:

- увеличить количество зон отдыха для студентов в корпусах и на территории университета;

- обеспечить высокий уровень санитарно-гигиенических условий в помещениях.

Отчет подготовлен:

Начальник отдела мониторинга образовательных и социальных процессов
ФГБОУ ВО Ставропольского ГАУ

Ивашова В.А. /  /

С отчетом ознакомлены:

Начальник отдела качества образования
ФГБОУ ВО Ставропольского ГАУ

Федиско О.Н. /  /

Председатель Учебно-методического совета
ФГБОУ ВО Ставропольского ГАУ

Левушкина С.В. /  /

Декан экономического факультета
ФГБОУ ВО Ставропольского ГАУ

Кусакина О.Н. /  /

Дата 11 апреля 2024 г.

МИНИСТЕРСТВО СЕЛЬСКОГО ХОЗЯЙСТВА РОССИЙСКОЙ ФЕДЕРАЦИИ
ФЕДЕРАЛЬНОЕ ГОСУДАРСТВЕННОЕ БЮДЖЕТНОЕ ОБРАЗОВАТЕЛЬНОЕ УЧРЕЖДЕНИЕ
ВЫСШЕГО ОБРАЗОВАНИЯ
СТАВРОПОЛЬСКИЙ ГОСУДАРСТВЕННЫЙ АГРАРНЫЙ УНИВЕРСИТЕТ

УТВЕРЖДАЮ:

Проректор по учебной работе
ФГБОУ ВО Ставропольский ГАУ,
профессор Скляр И.Ю.


«12» апреля 2024 г.

ОТЧЕТ

**о результатах внутренней оценки качества реализации
образовательной программы работодателями по направлению
подготовки 38.03.01 Экономика (*профиль – Экономика предприятий и
организаций*)**

г. Ставрополь, 2024 г.

Результаты анкетирования представителей работодателей, участвующих в реализации ООП, общие выводы о качестве реализации и предложения по совершенствованию

Направление подготовки: 38.03.01 Экономика

Профиль: Экономика предприятий и организаций

В анкетировании приняли участие 23 представителя работодателей.

Результаты анкетирования			
Вопросы		Средний балл	Результаты анкетирования, %
1.	Можете ли Вы сказать, что в целом Ставропольский ГАУ готовит отличных специалистов?	3,7	92,9
2.	Обладают ли выпускники Ставропольского ГАУ необходимыми компетенциями (навыками) для успешного включения в текущие рабочие процессы Вашего предприятия (организации)?	4,0	100,0
3.	Считаете ли Вы, что выпускников Ставропольского ГАУ готовят на передовом для отрасли оборудовании с учетом современных технологических процессов отрасли?	4,0	100,0
4.	Считаете ли Вы, что выпускники Ставропольского ГАУ владеют в полном объеме цифровыми технологиями для успешного выполнения рабочих производственных задач?	3,7	92,9
5.	Вас приглашали в Ставропольский ГАУ для проведения мастер-классов, открытых занятий, лекций и т.п.?	2,7	67,1
6.	Есть ли у Вас желание развивать стратегическое партнерство со Ставропольским ГАУ в образовательной, научной, культурно-досуговой, спортивной и других сферах деятельности?	3,6	90,6
<i>Участие работодателей в реализации ООП и оценка качества подготовки выпускников Максимальное количество баллов – 24</i>		21,7	90,4

Оценочная шкала результатов анкетирования

Степень удовлетворенности	Процентный интервал удовлетворенности
Неудовлетворенность	До 50%
Частичная неудовлетворенность	От 50% до 65%

Частичная удовлетворенность	От 65% до 80%
Полная удовлетворенность	От 80% до 100%

Какие качества важны на Вашей работе? (Оцените степень важности по пятибалльной шкале, где 5 баллов – качество очень важно в работе, 1 балл – качество не важно в работе)

Перечень качеств	Оценка важности
1. Умение ставить профессиональные цели и задачи	4,43
2. Умение выделять вероятные проблемы в работе	4,64
3. Умение вырабатывать решения и оценивать их эффективность	4,79
4. Умение использовать современное техническое оборудование	4,50
5. Умение самостоятельно добывать и интерпретировать необходимую информацию	4,57
6. Умение планировать свою карьеру	4,07
7. Умение организовать себя и других	4,86
8. Положительное отношение к изменениям	4,36
9. Умение позитивно воспринимать критику	4,29
10. Умение учиться	4,79
11. Коммуникабельность, умение общаться	4,79
12. Умение планировать рабочее время	4,71
13. Аккуратность, исполнительность	4,71
14. Способность к аналитической работе	4,57
15. Усидчивость, терпение	4,64
16. Умение концентрироваться	4,64
17. Лидерские качества, умение руководить другими	4,43
18. Умение работать в команде	4,14
19. Способность к обучению	4,71
20. Творческие качества, умение решать нестандартные задачи	4,43

Общие выводы по критериям:

1. Полная удовлетворенность по критерию «Участие работодателей в реализации ООП» – 90,4%.

2. Рекомендации по совершенствованию качества подготовки обучающихся: развитие навыков по умению планировать свою карьеру; развивать положительное отношение к изменениям; развивать навыки по умению позитивно воспринимать критику, развивать умение работать в команде.

Отчет подготовлен:

Начальник отдела мониторинга образовательных и социальных процессов
ФГБОУ ВО Ставропольского ГАУ

Ивашова В.А. /  /

С отчетом ознакомлены:

Начальник отдела качества образования
ФГБОУ ВО Ставропольского ГАУ

Федиско О.Н. /  /

Председатель Учебно-методического совета
ФГБОУ ВО Ставропольского ГАУ

Левушкина С.В. /  /

Декан экономического факультета
ФГБОУ ВО Ставропольского ГАУ


Кусакина О.Н. /  /

Дата 11 апреля 2024 г.

МИНИСТЕРСТВО СЕЛЬСКОГО ХОЗЯЙСТВА РОССИЙСКОЙ ФЕДЕРАЦИИ
ФЕДЕРАЛЬНОЕ ГОСУДАРСТВЕННОЕ БЮДЖЕТНОЕ ОБРАЗОВАТЕЛЬНОЕ УЧРЕЖДЕНИЕ
ВЫСШЕГО ОБРАЗОВАНИЯ
СТАВРОПОЛЬСКИЙ ГОСУДАРСТВЕННЫЙ АГРАРНЫЙ УНИВЕРСИТЕТ

УТВЕРЖДАЮ:

Проректор по учебной работе
ФГБОУ ВО Ставропольский ГАУ,
профессор Скляр И.Ю.


«12» апреля 2024 г.

ОТЧЕТ

**о результатах внутренней оценки качества реализации
образовательной программы научно-педагогическими работниками по
направлению подготовки 38.03.02 Менеджмент (профиль – *Маркетинг*)**

г. Ставрополь, 2024 г.

Результаты анкетирования научно-педагогических работников, общие выводы о качестве реализации ООП и предложения по совершенствованию

Направление подготовки: 38.03.02 Менеджмент

Профиль: Маркетинг

В анкетировании приняли участие 92% от количества научно-педагогических работников, реализующих ООП.

Результаты анкетирования			
Показатели профессионального благополучия научно-педагогических работников		Средний балл	Результаты анкетирования, %
1.	Автономность	3,8	76,0
2.	Удовлетворенность уровнем компетентности	4,0	80,0
3.	Удовлетворенность профессиональными достижениями	4,2	84,0
4.	Профессиональный рост	4,6	92,0
5.	Профессиональные цели	4,2	84,0
6.	Позитивные отношения	4,3	86,0
Удовлетворенность условиями реализации программы максимальное количество баллов 30		25,0	83,3
7.	Общая удовлетворенность трудом в Ставропольском государственном аграрном университете		91,87
Общая удовлетворенность условиями организации образовательного процесса по программе			87,6

Общие выводы по критериям.

1. Удовлетворенность условиями реализации программы: полная удовлетворенность
2. Удовлетворенность материально-техническим и учебно-методическим обеспечением программы: полная удовлетворенность
3. Общая удовлетворенность условиями организации образовательного процесса по программе: полная удовлетворенность

Отчет подготовлен:

Начальник отдела мониторинга образовательных и социальных процессов
ФГБОУ ВО Ставропольского ГАУ


Ивашова В.А. /  /

С отчетом ознакомлены:

Начальник отдела качества образования
ФГБОУ ВО Ставропольского ГАУ

Федиско О.Н. /  /

Председатель Учебно-методического совета
ФГБОУ ВО Ставропольского ГАУ

Левушкина С.В. /  /

Декан экономического факультета
ФГБОУ ВО Ставропольского ГАУ


Кусакина О.Н. /  /

Дата 11 апреля 2024 г.

МИНИСТЕРСТВО СЕЛЬСКОГО ХОЗЯЙСТВА РОССИЙСКОЙ ФЕДЕРАЦИИ
ФЕДЕРАЛЬНОЕ ГОСУДАРСТВЕННОЕ БЮДЖЕТНОЕ ОБРАЗОВАТЕЛЬНОЕ УЧРЕЖДЕНИЕ
ВЫСШЕГО ОБРАЗОВАНИЯ
СТАВРОПОЛЬСКИЙ ГОСУДАРСТВЕННЫЙ АГРАРНЫЙ УНИВЕРСИТЕТ

УТВЕРЖДАЮ:

Проректор по учебной работе
ФГБОУ ВО Ставропольский ГАУ,
профессор Скляр И.Ю.


«12» апреля 2024 г.

ОТЧЕТ

**о результатах внутренней оценки качества реализации
образовательной программы обучающимися по направлению
подготовки 38.03.02 Менеджмент (профиль – *Маркетинг*)**

г. Ставрополь, 2024 г.

Результаты анкетирования обучающихся, общие выводы о качестве образовательного процесса в целом, отдельных дисциплин, практик и условиях реализации ООП. Предложения по совершенствованию

Направление подготовки: 38.03.02 Менеджмент

Профиль: Маркетинг

1.1. Результаты анкетирования по оценке качества реализации учебных дисциплин, практик и работы преподавателей

Всего на программе обучается 23 студента очной формы обучения. В анкетировании приняли участие 23 студента.

Результаты анкетирования по оценке качества реализации учебных дисциплин, практик и работы преподавателей			
Вопросы о качестве реализации		Средний балл	Результаты анкетирования, %
1.	Преподаватель сразу установил ясные и понятные требования к студентам	4,69	93,8
2.	Преподаватель связывает содержание дисциплины с будущей профессией	4,70	94,0
3.	Преподаватель доступно и последовательно излагает материал	4,75	95,0
4.	Преподаватель поддерживает обратную связь с аудиторией	4,78	95,6
<i>Оценка качества реализации учебных дисциплин и работы преподавателей по ООП Максимальное количество баллов – 20</i>		18,92	94,6

Общие выводы и рекомендации по совершенствованию качества реализации учебных дисциплин и практик:

1. Полная удовлетворенность по критерию «Оценка качества реализации учебных дисциплин, практик и работы преподавателей» – 94,6%.

2. Наиболее высокое качество реализации учебных дисциплин проявляется в доступности и последовательном изложении материала, поддержании обратной связи со студентами.

3. Рекомендации по совершенствованию качества подготовки обучающихся:

– сохранить высокий уровень удовлетворенности обучающихся по предметам, обеспечивающим овладение общепрофессиональными и профессиональными компетенциями;

– обеспечить своевременное знакомство студентов с требованиями по дисциплинам.

1.2. Результаты оценки удовлетворенности условиями, содержанием, организацией образовательного процесса по программам высшего образования в ФГБОУ ВО Ставропольский ГАУ в соответствии с Приказом Министерства науки и высшего образования Российской Федерации от 31 июля 2020 г. №860

Показатели оценки удовлетворенности условиями, содержанием, организацией образовательного процесса	%
1.3. Доля получателей услуг, удовлетворенных открытостью, полнотой и доступностью информации о деятельности организации, размещенной на информационных стендах в помещении организации, на сайте (в % от общего числа опрошенных получателей услуг):	90,92
- уровень удовлетворенности информацией на стендах	90,93
- уровень удовлетворенности информацией на сайте	90,90
2.2. Доля получателей услуг, удовлетворенных комфортностью предоставления услуг организацией (в % от общего числа опрошенных получателей услуг):	81,81
- зоны отдыха	87,16
- наличие и понятность навигации по территории и корпусам	80,65
- наличие и доступность источников питьевой воды на территории вуза	87,90
- наличие и доступность санитарно-гигиенических помещений	68,08
- санитарное состояние помещений	85,28
3.3. Доля получателей услуг, удовлетворенных доступностью услуг для инвалидов (в % от общего числа опрошенных получателей услуг)	86,22
4.1. Доля получателей услуг, удовлетворенных доброжелательностью, вежливостью работников организации, обеспечивающих первичный контакт и информирование получателя услуги при непосредственном обращении в организацию (работники приемной комиссии, секретариата, учебной части и прочие) (в % от общего числа опрошенных получателей услуг)	64,31
4.2. Доля получателей услуг, удовлетворенных доброжелательностью, вежливостью работников организации, обеспечивающих непосредственное оказание услуги при обращении в организацию (в % от общего числа опрошенных получателей услуг)	90,59
4.3. Доля получателей услуг, удовлетворенных доброжелательностью, вежливостью работников организации при использовании дистанционных форм взаимодействия (в % от общего числа опрошенных получателей услуг)	87,57
5.1. Доля получателей услуг, которые готовы рекомендовать организацию родственникам и знакомым (могли бы ее рекомендовать, если бы была возможность выбора организации) (в % от общего числа опрошенных получателей услуг)	87,23

5.2. Доля получателей услуг, удовлетворенных организационными условиями предоставления услуг (в % от общего числа опрошенных получателей услуг)	85,01
5.3. Доля получателей услуг, удовлетворенных в целом условиями оказания услуг в организации (в % от общего числа опрошенных получателей услуг)	86,42
Общая средняя оценка удовлетворенности обучающихся условиями, содержанием, организацией и качеством образовательного процесса	84,16

Общие выводы и рекомендации по совершенствованию условий, содержания, организации образовательного процесса

1. Полная удовлетворенность по критерию «удовлетворенность условиями, содержанием, организацией образовательного процесса» – 84,16%.

2. Наиболее высокая удовлетворенность отмечается в показателях оценки: удовлетворенность информацией на сайте; удовлетворенность информацией на стендах; удовлетворенность доброжелательностью, вежливостью работников организации при использовании дистанционных форм взаимодействия.

3. Областями для совершенствования являются: повышение удовлетворенности доброжелательностью, вежливостью работников организации, обеспечивающих первичный контакт и информирование получателя услуги при непосредственном обращении в организацию (работники приемной комиссии, секретариата, учебной части и прочие); улучшение условий в санитарно-гигиенических помещениях.

4. Рекомендации по совершенствованию условий, содержания, организации образовательного процесса по программам высшего образования в ФГБОУ ВО Ставропольский ГАУ:

- увеличить количество зон отдыха для студентов в корпусах и на территории университета;

- обеспечить высокий уровень санитарно-гигиенических условий в помещениях.

Отчет подготовлен:

Начальник отдела мониторинга образовательных и социальных процессов
ФГБОУ ВО Ставропольского ГАУ


Ивашова В.А. /  /

С отчетом ознакомлены:

Начальник отдела качества образования
ФГБОУ ВО Ставропольского ГАУ

Федиско О.Н. /  /

Председатель Учебно-методического совета
ФГБОУ ВО Ставропольского ГАУ

Левушкина С.В. /  /

Декан экономического факультета
ФГБОУ ВО Ставропольского ГАУ


Кусакина О.Н. /  /

Дата 11 апреля 2024 г.

МИНИСТЕРСТВО СЕЛЬСКОГО ХОЗЯЙСТВА РОССИЙСКОЙ ФЕДЕРАЦИИ
ФЕДЕРАЛЬНОЕ ГОСУДАРСТВЕННОЕ БЮДЖЕТНОЕ ОБРАЗОВАТЕЛЬНОЕ УЧРЕЖДЕНИЕ
ВЫСШЕГО ОБРАЗОВАНИЯ
СТАВРОПОЛЬСКИЙ ГОСУДАРСТВЕННЫЙ АГРАРНЫЙ УНИВЕРСИТЕТ

УТВЕРЖДАЮ:

Проректор по учебной работе
ФГБОУ ВО Ставропольский ГАУ,
профессор Скляр И.Ю.


«12» апреля 2024 г.

ОТЧЕТ

**о результатах внутренней оценки качества реализации
образовательной программы работодателями по направлению
подготовки 38.03.02 Менеджмент (профиль – *Маркетинг*)**

г. Ставрополь, 2024 г.

Результаты анкетирования представителей работодателей, участвующих в реализации ООП, общие выводы о качестве реализации и предложения по совершенствованию

Направление подготовки: 38.03.02 Менеджмент

Профиль: Маркетинг

В анкетировании приняли участие 14 представителей работодателей.

Результаты анкетирования		
Вопросы	Средний балл	Результаты анкетирования, %
1. Можете ли Вы сказать, что в целом Ставропольский ГАУ готовит отличных специалистов?	3,7	92,9
2. Обладают ли выпускники Ставропольского ГАУ необходимыми компетенциями (навыками) для успешного включения в текущие рабочие процессы Вашего предприятия (организации)?	4,0	100,0
3. Считаете ли Вы, что выпускников Ставропольского ГАУ готовят на передовом для отрасли оборудовании с учетом современных технологических процессов отрасли?	3,7	92,9
4. Считаете ли Вы, что выпускники Ставропольского ГАУ владеют в полном объеме цифровыми технологиями для успешного выполнения рабочих производственных задач?	4,0	100
5. Вас приглашали в Ставропольский ГАУ для проведения мастер-классов, открытых занятий, лекций и т.п.?	2,9	71,4
6. Есть ли у Вас желание развивать стратегическое партнерство со Ставропольским ГАУ в образовательной, научной, культурно-досуговой, спортивной и других сферах деятельности?	3,3	81,4
<i>Участие работодателей в реализации ООП и оценка качества подготовки выпускников Максимальное количество баллов – 24</i>	21,6	90,0

Оценочная шкала результатов анкетирования

Степень удовлетворенности	Процентный интервал удовлетворенности
Неудовлетворенность	До 50%
Частичная неудовлетворенность	От 50% до 65%

Частичная удовлетворенность	От 65% до 80%
Полная удовлетворенность	От 80% до 100%

Какие качества важны на Вашей работе? (Оцените степень важности по пятибалльной шкале, где 5 баллов – качество очень важно в работе, 1 балл – качество не важно в работе)

Перечень качеств	Оценка важности
1. Умение ставить профессиональные цели и задачи	3,93
2. Умение выделять вероятные проблемы в работе	3,79
3. Умение вырабатывать решения и оценивать их эффективность	4,0
4. Умение использовать современное техническое оборудование	4,0
5. Умение самостоятельно добывать и интерпретировать необходимую информацию	3,86
6. Умение планировать свою карьеру	3,79
7. Умение организовать себя и других	4,0
8. Положительное отношение к изменениям	3,93
9. Умение позитивно воспринимать критику	4,07
10. Умение учиться	4,07
11. Коммуникабельность, умение общаться	4,14
12. Умение планировать рабочее время	3,86
13. Аккуратность, исполнительность	4,0
14. Способность к аналитической работе	4,0
15. Усидчивость, терпение	3,93
16. Умение концентрироваться	3,71
17. Лидерские качества, умение руководить другими	3,86
18. Умение работать в команде	3,79
19. Способность к обучению	4,07
20. Творческие качества, умение решать нестандартные задачи	3,71

Общие выводы по критериям:

1. Полная удовлетворенность по критерию «Участие работодателей в реализации ООП» – 90,0%.

2. Рекомендации по совершенствованию качества подготовки обучающихся: развитие навыков по умению выделять вероятные проблемы в работе; развивать умение концентрироваться; развивать творческие качества, умение решать нестандартные задачи.

Отчет подготовлен:

Начальник отдела мониторинга образовательных и социальных процессов
ФГБОУ ВО Ставропольского ГАУ


Ивашова В.А. /  /

С отчетом ознакомлены:

Начальник отдела качества образования
ФГБОУ ВО Ставропольского ГАУ

Федиско О.Н. /  /

Председатель Учебно-методического совета
ФГБОУ ВО Ставропольского ГАУ

Левушкина С.В. /  /

Декан экономического факультета
ФГБОУ ВО Ставропольского ГАУ

Кусакина О.Н. /  /

Дата 11 апреля 2024 г.

МИНИСТЕРСТВО СЕЛЬСКОГО ХОЗЯЙСТВА РОССИЙСКОЙ ФЕДЕРАЦИИ
ФЕДЕРАЛЬНОЕ ГОСУДАРСТВЕННОЕ БЮДЖЕТНОЕ ОБРАЗОВАТЕЛЬНОЕ УЧРЕЖДЕНИЕ
ВЫСШЕГО ОБРАЗОВАНИЯ
СТАВРОПОЛЬСКИЙ ГОСУДАРСТВЕННЫЙ АГРАРНЫЙ УНИВЕРСИТЕТ

УТВЕРЖДАЮ:

Проректор по учебной работе
ФГБОУ ВО Ставропольский ГАУ,
профессор Скляров И.Ю.


«12» апреля 2024 г.

ОТЧЕТ

**о результатах внутренней оценки качества реализации
образовательной программы научно-педагогическими работниками по
направлению подготовки 38.03.02 Менеджмент (*профиль – Менеджмент
организации*)**

г. Ставрополь, 2024 г.

Результаты анкетирования научно-педагогических работников, общие выводы о качестве реализации ООП и предложения по совершенствованию

Направление подготовки: 38.03.02 Менеджмент

Профиль: Менеджмент организации

В анкетировании приняли участие 94% от количества научно-педагогических работников, реализующих ООП.

Результаты анкетирования			
Показатели профессионального благополучия научно-педагогических работников		Средний балл	Результаты анкетирования, %
1.	Автономность	3,8	76,0
2.	Удовлетворенность уровнем компетентности	4,0	80,0
3.	Удовлетворенность профессиональными достижениями	4,2	84,0
4.	Профессиональный рост	4,6	92,0
5.	Профессиональные цели	4,2	84,0
6.	Позитивные отношения	4,3	86,0
Удовлетворенность условиями реализации программы максимальное количество баллов 30		25,0	83,3
7.	Общая удовлетворенность трудом в Ставропольском государственном аграрном университете		91,87
Общая удовлетворенность условиями организации образовательного процесса по программе			87,6

Общие выводы эксперта по критериям.

1. Удовлетворенность условиями реализации программы: Полная удовлетворенность
2. Удовлетворенность материально-техническим и учебно-методическим обеспечением программы: Полная удовлетворенность
3. Общая удовлетворенность условиями организации образовательного процесса по программе: Полная удовлетворенность

Отчет подготовлен:

Начальник отдела мониторинга образовательных и социальных процессов
ФГБОУ ВО Ставропольского ГАУ


Ивашова В.А. /  /

С отчетом ознакомлены:

Начальник отдела качества образования
ФГБОУ ВО Ставропольского ГАУ

Федиско О.Н. /  /

Председатель Учебно-методического совета
ФГБОУ ВО Ставропольского ГАУ

Левушкина С.В. /  /

Декан экономического факультета
ФГБОУ ВО Ставропольского ГАУ

Кусакина О.Н. /  /

Дата 11 апреля 2024 г.

МИНИСТЕРСТВО СЕЛЬСКОГО ХОЗЯЙСТВА РОССИЙСКОЙ ФЕДЕРАЦИИ
ФЕДЕРАЛЬНОЕ ГОСУДАРСТВЕННОЕ БЮДЖЕТНОЕ ОБРАЗОВАТЕЛЬНОЕ УЧРЕЖДЕНИЕ
ВЫСШЕГО ОБРАЗОВАНИЯ
СТАВРОПОЛЬСКИЙ ГОСУДАРСТВЕННЫЙ АГРАРНЫЙ УНИВЕРСИТЕТ

УТВЕРЖДАЮ:

Проректор по учебной работе
ФГБОУ ВО Ставропольский ГАУ,
профессор Скляр И.Ю.


«12» апреля 2024 г.

ОТЧЕТ

**о результатах внутренней оценки качества реализации
образовательной программы обучающимися по направлению
подготовки 38.03.02 Менеджмент (профиль – Менеджмент организации)**

г. Ставрополь, 2024 г.

Результаты анкетирования обучающихся, общие выводы о качестве образовательного процесса в целом, отдельных дисциплин, практик и условиях реализации ООП. Предложения по совершенствованию

Направление подготовки: 38.03.02 Менеджмент

Профиль: Менеджмент организации

1.1. Результаты анкетирования по оценке качества реализации учебных дисциплин, практик и работы преподавателей

Всего на программе обучается 15 студентов очной формы обучения. В анкетировании приняли участие 15 студентов.

Результаты анкетирования по оценке качества реализации учебных дисциплин, практик и работы преподавателей			
Вопросы о качестве реализации		Средний балл	Результаты анкетирования, %
1.	Преподаватель сразу установил ясные и понятные требования к студентам	4,69	93,8
2.	Преподаватель связывает содержание дисциплины с будущей профессией	4,70	94,0
3.	Преподаватель доступно и последовательно излагает материал	4,75	95,0
4.	Преподаватель поддерживает обратную связь с аудиторией	4,78	95,6
<i>Оценка качества реализации учебных дисциплин и работы преподавателей по ООП Максимальное количество баллов – 20</i>		18,92	94,6

Общие выводы и рекомендации по совершенствованию качества реализации учебных дисциплин и практик:

1. Полная удовлетворенность по критерию «Оценка качества реализации учебных дисциплин, практик и работы преподавателей» – 94,6%.

2. Наиболее высокое качество реализации учебных дисциплин проявляется в доступности и последовательном изложении материала, поддержании обратной связи со студентами.

3. Рекомендации по совершенствованию качества подготовки обучающихся:

– сохранить высокий уровень удовлетворенности обучающихся по предметам, обеспечивающим овладение общепрофессиональными и профессиональными компетенциями;

– обеспечить своевременное знакомство студентов с требованиями по дисциплинам.

1.2. Результаты оценки удовлетворенности условиями, содержанием, организацией образовательного процесса по программам высшего образования в ФГБОУ ВО Ставропольский ГАУ в соответствии с Приказом Министерства науки и высшего образования Российской Федерации от 31 июля 2020 г. №860

Показатели оценки удовлетворенности условиями, содержанием, организацией образовательного процесса	%
1.3. Доля получателей услуг, удовлетворенных открытостью, полнотой и доступностью информации о деятельности организации, размещенной на информационных стендах в помещении организации, на сайте (в % от общего числа опрошенных получателей услуг):	90,92
- уровень удовлетворенности информацией на стендах	90,93
- уровень удовлетворенности информацией на сайте	90,90
2.2. Доля получателей услуг, удовлетворенных комфортностью предоставления услуг организацией (в % от общего числа опрошенных получателей услуг):	81,81
- зоны отдыха	87,16
- наличие и понятность навигации по территории и корпусам	80,65
- наличие и доступность источников питьевой воды на территории вуза	87,90
- наличие и доступность санитарно-гигиенических помещений	68,08
- санитарное состояние помещений	85,28
3.3. Доля получателей услуг, удовлетворенных доступностью услуг для инвалидов (в % от общего числа опрошенных получателей услуг)	86,22
4.1. Доля получателей услуг, удовлетворенных доброжелательностью, вежливостью работников организации, обеспечивающих первичный контакт и информирование получателя услуги при непосредственном обращении в организацию (работники приемной комиссии, секретариата, учебной части и прочие) (в % от общего числа опрошенных получателей услуг)	64,31
4.2. Доля получателей услуг, удовлетворенных доброжелательностью, вежливостью работников организации, обеспечивающих непосредственное оказание услуги при обращении в организацию (в % от общего числа опрошенных получателей услуг)	90,59
4.3. Доля получателей услуг, удовлетворенных доброжелательностью, вежливостью работников организации при использовании дистанционных форм взаимодействия (в % от общего числа опрошенных получателей услуг)	87,57
5.1. Доля получателей услуг, которые готовы рекомендовать организацию родственникам и знакомым (могли бы ее рекомендовать, если бы была возможность выбора организации) (в % от общего числа опрошенных получателей услуг)	87,23

5.2. Доля получателей услуг, удовлетворенных организационными условиями предоставления услуг (в % от общего числа опрошенных получателей услуг)	85,01
5.3. Доля получателей услуг, удовлетворенных в целом условиями оказания услуг в организации (в % от общего числа опрошенных получателей услуг)	86,42
Общая средняя оценка удовлетворенности обучающихся условиями, содержанием, организацией и качеством образовательного процесса	84,16

Общие выводы и рекомендации по совершенствованию условий, содержания, организации образовательного процесса

1. Полная удовлетворенность по критерию «удовлетворенность условиями, содержанием, организацией образовательного процесса» – 84,16%.

2. Наиболее высокая удовлетворенность отмечается в показателях оценки: удовлетворенность информацией на сайте; удовлетворенность информацией на стендах; удовлетворенность доброжелательностью, вежливостью работников организации при использовании дистанционных форм взаимодействия.

3. Областями для совершенствования являются: повышение удовлетворенности доброжелательностью, вежливостью работников организации, обеспечивающих первичный контакт и информирование получателя услуги при непосредственном обращении в организацию (работники приемной комиссии, секретариата, учебной части и прочие); улучшение условий в санитарно-гигиенических помещениях.

4. Рекомендации по совершенствованию условий, содержания, организации образовательного процесса по программам высшего образования в ФГБОУ ВО Ставропольский ГАУ:

- увеличить количество зон отдыха для студентов в корпусах и на территории университета;

- обеспечить высокий уровень санитарно-гигиенических условий в помещениях.

Отчет подготовлен:

Начальник отдела мониторинга образовательных и социальных процессов
ФГБОУ ВО Ставропольского ГАУ

Ивашова В.А. /  /

С отчетом ознакомлены:

Начальник отдела качества образования
ФГБОУ ВО Ставропольского ГАУ

Федиско О.Н. /  /

Председатель Учебно-методического совета
ФГБОУ ВО Ставропольского ГАУ

Левушкина С.В. /  /

Декан экономического факультета
ФГБОУ ВО Ставропольского ГАУ

Кусакина О.Н. /  /

Дата 11 апреля 2024 г.

МИНИСТЕРСТВО СЕЛЬСКОГО ХОЗЯЙСТВА РОССИЙСКОЙ ФЕДЕРАЦИИ
ФЕДЕРАЛЬНОЕ ГОСУДАРСТВЕННОЕ БЮДЖЕТНОЕ ОБРАЗОВАТЕЛЬНОЕ УЧРЕЖДЕНИЕ
ВЫСШЕГО ОБРАЗОВАНИЯ
СТАВРОПОЛЬСКИЙ ГОСУДАРСТВЕННЫЙ АГРАРНЫЙ УНИВЕРСИТЕТ

УТВЕРЖДАЮ:

Проректор по учебной работе
ФГБОУ ВО Ставропольский ГАУ,
профессор Скляр И.Ю.


«12» апреля 2024 г.

ОТЧЕТ

**о результатах внутренней оценки качества реализации
образовательной программы работодателями по направлению
подготовки 38.03.02 Менеджмент (профиль – Менеджмент организации)**

г. Ставрополь, 2024 г.

Результаты анкетирования представителей работодателей, участвующих в реализации ООП, общие выводы о качестве реализации и предложения по совершенствованию

Направление подготовки: 38.03.02 Менеджмент

Профиль: Менеджмент организации

В анкетировании приняли участие 14 представителей работодателей.

Результаты анкетирования		
Вопросы	Средний балл	Результаты анкетирования, %
1. Можете ли Вы сказать, что в целом Ставропольский ГАУ готовит отличных специалистов?	3,7	92,9
2. Обладают ли выпускники Ставропольского ГАУ необходимыми компетенциями (навыками) для успешного включения в текущие рабочие процессы Вашего предприятия (организации)?	4,0	100,0
3. Считаете ли Вы, что выпускников Ставропольского ГАУ готовят на передовом для отрасли оборудовании с учетом современных технологических процессов отрасли?	3,7	92,9
4. Считаете ли Вы, что выпускники Ставропольского ГАУ владеют в полном объеме цифровыми технологиями для успешного выполнения рабочих производственных задач?	4,0	100
5. Вас приглашали в Ставропольский ГАУ для проведения мастер-классов, открытых занятий, лекций и т.п.?	2,9	71,4
6. Есть ли у Вас желание развивать стратегическое партнерство со Ставропольским ГАУ в образовательной, научной, культурно-досуговой, спортивной и других сферах деятельности?	3,3	81,4
<i>Участие работодателей в реализации ООП и оценка качества подготовки выпускников Максимальное количество баллов – 24</i>	21,6	90,0

Оценочная шкала результатов анкетирования

Степень удовлетворенности	Процентный интервал удовлетворенности
Неудовлетворенность	До 50%
Частичная неудовлетворенность	От 50% до 65%

Частичная удовлетворенность	От 65% до 80%
Полная удовлетворенность	От 80% до 100%

Какие качества важны на Вашей работе? (Оцените степень важности по пятибалльной шкале, где 5 баллов – качество очень важно в работе, 1 балл – качество не важно в работе)

Перечень качеств	Оценка важности
1. Умение ставить профессиональные цели и задачи	3,93
2. Умение выделять вероятные проблемы в работе	3,79
3. Умение вырабатывать решения и оценивать их эффективность	4,0
4. Умение использовать современное техническое оборудование	4,0
5. Умение самостоятельно добывать и интерпретировать необходимую информацию	3,86
6. Умение планировать свою карьеру	3,79
7. Умение организовать себя и других	4,0
8. Положительное отношение к изменениям	3,93
9. Умение позитивно воспринимать критику	4,07
10. Умение учиться	4,07
11. Коммуникабельность, умение общаться	4,14
12. Умение планировать рабочее время	3,86
13. Аккуратность, исполнительность	4,0
14. Способность к аналитической работе	4,0
15. Усидчивость, терпение	3,93
16. Умение концентрироваться	3,71
17. Лидерские качества, умение руководить другими	3,86
18. Умение работать в команде	3,79
19. Способность к обучению	4,07
20. Творческие качества, умение решать нестандартные задачи	3,71

Общие выводы по критериям:

1. Полная удовлетворенность по критерию «Участие работодателей в реализации ООП» – 90,0%.

2. Рекомендации по совершенствованию качества подготовки обучающихся: развитие навыков по умению выделять вероятные проблемы в работе; развивать умение концентрироваться; развивать творческие качества, умение решать нестандартные задачи.

Отчет подготовлен:

Начальник отдела мониторинга образовательных и социальных процессов
ФГБОУ ВО Ставропольского ГАУ

Ивашова В.А. /  /

С отчетом ознакомлены:

Начальник отдела качества образования
ФГБОУ ВО Ставропольского ГАУ

Федиско О.Н. /  /

Председатель Учебно-методического совета
ФГБОУ ВО Ставропольского ГАУ

Левушкина С.В. /  /

Декан экономического факультета
ФГБОУ ВО Ставропольского ГАУ

Кусакина О.Н. /  /

Дата 11 апреля 2024 г.

МИНИСТЕРСТВО СЕЛЬСКОГО ХОЗЯЙСТВА РОССИЙСКОЙ ФЕДЕРАЦИИ
ФЕДЕРАЛЬНОЕ ГОСУДАРСТВЕННОЕ БЮДЖЕТНОЕ ОБРАЗОВАТЕЛЬНОЕ УЧРЕЖДЕНИЕ
ВЫСШЕГО ОБРАЗОВАНИЯ
СТАВРОПОЛЬСКИЙ ГОСУДАРСТВЕННЫЙ АГРАРНЫЙ УНИВЕРСИТЕТ

УТВЕРЖДАЮ:

Проректор по учебной работе
ФГБОУ ВО Ставропольский ГАУ,
профессор Складов И.Ю.


«12» апреля 2024 г.

ОТЧЕТ

**о результатах внутренней оценки качества реализации
образовательной программы работодателями, научно-педагогическими
работниками, обучающимися по направлению подготовки 38.03.02
Менеджмент (профиль – Управление бизнесом)**

г. Ставрополь, 2024 г.

Результаты анкетирования научно-педагогических работников, общие выводы о качестве реализации ООП и предложения по совершенствованию

Направление подготовки: 38.03.02 Менеджмент

Профиль: Управление бизнесом

В анкетировании приняли участие 88% от количества научно-педагогических работников, реализующих ООП.

Результаты анкетирования			
Показатели профессионального благополучия научно-педагогических работников		Средний балл	Результаты анкетирования, %
1.	Автономность	3,8	76,0
2.	Удовлетворенность уровнем компетентности	4,0	80,0
3.	Удовлетворенность профессиональными достижениями	4,2	84,0
4.	Профессиональный рост	4,6	92,0
5.	Профессиональные цели	4,2	84,0
6.	Позитивные отношения	4,3	86,0
Удовлетворенность условиями реализации программы максимальное количество баллов 30		25,0	83,3
7.	Общая удовлетворенность трудом в Ставропольском государственном аграрном университете		91,87
Общая удовлетворенность условиями организации образовательного процесса по программе			87,6

Общие выводы эксперта по критериям.

1. Удовлетворенность условиями реализации программы: полная удовлетворенность
2. Удовлетворенность материально-техническим и учебно-методическим обеспечением программы: полная удовлетворенность
3. Общая удовлетворенность условиями организации образовательного процесса по программе: полная удовлетворенность

Отчет подготовлен:

Начальник отдела мониторинга образовательных и социальных процессов
ФГБОУ ВО Ставропольского ГАУ


Ивашова В.А. /  /

С отчетом ознакомлены:

Начальник отдела качества образования
ФГБОУ ВО Ставропольского ГАУ

Федиско О.Н. /  /

Председатель Учебно-методического совета
ФГБОУ ВО Ставропольского ГАУ

Левушкина С.В. /  /

Декан экономического факультета
ФГБОУ ВО Ставропольского ГАУ

Кусакина О.Н. /  /

Дата 11 апреля 2024 г.

МИНИСТЕРСТВО СЕЛЬСКОГО ХОЗЯЙСТВА РОССИЙСКОЙ ФЕДЕРАЦИИ
ФЕДЕРАЛЬНОЕ ГОСУДАРСТВЕННОЕ БЮДЖЕТНОЕ ОБРАЗОВАТЕЛЬНОЕ УЧРЕЖДЕНИЕ
ВЫСШЕГО ОБРАЗОВАНИЯ
СТАВРОПОЛЬСКИЙ ГОСУДАРСТВЕННЫЙ АГРАРНЫЙ УНИВЕРСИТЕТ

УТВЕРЖДАЮ:

Проректор по учебной работе
ФГБОУ ВО Ставропольский ГАУ,
профессор Складов И.Ю.


«12» апреля 2024 г.

ОТЧЕТ

**о результатах внутренней оценки качества реализации
образовательной программы обучающимися по направлению
подготовки 38.03.02 Менеджмент (профиль – Управление бизнесом)**

г. Ставрополь, 2024 г.

Результаты анкетирования обучающихся, общие выводы о качестве образовательного процесса в целом, отдельных дисциплин, практик и условиях реализации ООП. Предложения по совершенствованию

Направление подготовки: 38.03.02 Менеджмент

Профиль: Управление бизнесом

1.1. Результаты анкетирования по оценке качества реализации учебных дисциплин, практик и работы преподавателей

Всего на программе обучается 137 студентов очной формы обучения. В анкетировании приняли участие 129 студентов.

Результаты анкетирования по оценке качества реализации учебных дисциплин, практик и работы преподавателей			
Вопросы о качестве реализации		Средний балл	Результаты анкетирования, %
1.	Преподаватель сразу установил ясные и понятные требования к студентам	4,69	93,8
2.	Преподаватель связывает содержание дисциплины с будущей профессией	4,70	94,0
3.	Преподаватель доступно и последовательно излагает материал	4,75	95,0
4.	Преподаватель поддерживает обратную связь с аудиторией	4,78	95,6
<i>Оценка качества реализации учебных дисциплин и работы преподавателей по ООП Максимальное количество баллов – 20</i>		18,92	94,6

Общие выводы и рекомендации по совершенствованию качества реализации учебных дисциплин и практик:

1. Полная удовлетворенность по критерию «Оценка качества реализации учебных дисциплин, практик и работы преподавателей» – 94,6%.

2. Наиболее высокое качество реализации учебных дисциплин проявляется в доступности и последовательном изложении материала, поддержании обратной связи со студентами.

3. Рекомендации по совершенствованию качества подготовки обучающихся:

– сохранить высокий уровень удовлетворенности обучающихся по предметам, обеспечивающим овладение общепрофессиональными и профессиональными компетенциями;

– обеспечить своевременное знакомство студентов с требованиями по дисциплинам.

1.2. Результаты оценки удовлетворенности условиями, содержанием, организацией образовательного процесса по программам высшего образования в ФГБОУ ВО Ставропольский ГАУ в соответствии с Приказом Министерства науки и высшего образования Российской Федерации от 31 июля 2020 г. №860

Показатели оценки удовлетворенности условиями, содержанием, организацией образовательного процесса	%
1.3. Доля получателей услуг, удовлетворенных открытостью, полнотой и доступностью информации о деятельности организации, размещенной на информационных стендах в помещении организации, на сайте (в % от общего числа опрошенных получателей услуг):	90,92
- уровень удовлетворенности информацией на стендах	90,93
- уровень удовлетворенности информацией на сайте	90,90
2.2. Доля получателей услуг, удовлетворенных комфортностью предоставления услуг организацией (в % от общего числа опрошенных получателей услуг):	81,81
- зоны отдыха	87,16
- наличие и понятность навигации по территории и корпусам	80,65
- наличие и доступность источников питьевой воды на территории вуза	87,90
- наличие и доступность санитарно-гигиенических помещений	68,08
- санитарное состояние помещений	85,28
3.3. Доля получателей услуг, удовлетворенных доступностью услуг для инвалидов (в % от общего числа опрошенных получателей услуг)	86,22
4.1. Доля получателей услуг, удовлетворенных доброжелательностью, вежливостью работников организации, обеспечивающих первичный контакт и информирование получателя услуги при непосредственном обращении в организацию (работники приемной комиссии, секретариата, учебной части и прочие) (в % от общего числа опрошенных получателей услуг)	64,31
4.2. Доля получателей услуг, удовлетворенных доброжелательностью, вежливостью работников организации, обеспечивающих непосредственное оказание услуги при обращении в организацию (в % от общего числа опрошенных получателей услуг)	90,59
4.3. Доля получателей услуг, удовлетворенных доброжелательностью, вежливостью работников организации при использовании дистанционных форм взаимодействия (в % от общего числа опрошенных получателей услуг)	87,57
5.1. Доля получателей услуг, которые готовы рекомендовать организацию родственникам и знакомым (могли бы ее рекомендовать, если бы была возможность выбора организации) (в % от общего числа опрошенных получателей услуг)	87,23

5.2. Доля получателей услуг, удовлетворенных организационными условиями предоставления услуг (в % от общего числа опрошенных получателей услуг)	85,01
5.3. Доля получателей услуг, удовлетворенных в целом условиями оказания услуг в организации (в % от общего числа опрошенных получателей услуг)	86,42
Общая средняя оценка удовлетворенности обучающихся условиями, содержанием, организацией и качеством образовательного процесса	84,16

Общие выводы и рекомендации по совершенствованию условий, содержания, организации образовательного процесса

1. Полная удовлетворенность по критерию «удовлетворенность условиями, содержанием, организацией образовательного процесса» – 84,16%.

2. Наиболее высокая удовлетворенность отмечается в показателях оценки: удовлетворенность информацией на сайте; удовлетворенность информацией на стендах; удовлетворенность доброжелательностью, вежливостью работников организации при использовании дистанционных форм взаимодействия.

3. Областями для совершенствования являются: повышение удовлетворенности доброжелательностью, вежливостью работников организации, обеспечивающих первичный контакт и информирование получателя услуги при непосредственном обращении в организацию (работники приемной комиссии, секретариата, учебной части и прочие); улучшение условий в санитарно-гигиенических помещениях.

4. Рекомендации по совершенствованию условий, содержания, организации образовательного процесса по программам высшего образования в ФГБОУ ВО Ставропольский ГАУ:

- увеличить количество зон отдыха для студентов в корпусах и на территории университета;

- обеспечить высокий уровень санитарно-гигиенических условий в помещениях.

Отчет подготовлен:

Начальник отдела мониторинга образовательных и социальных процессов
ФГБОУ ВО Ставропольского ГАУ

Ивашова В.А. /  /

С отчетом ознакомлены:

Начальник отдела качества образования
ФГБОУ ВО Ставропольского ГАУ

Федиско О.Н. /  /

Председатель Учебно-методического совета
ФГБОУ ВО Ставропольского ГАУ

Левушкина С.В. /  /

Декан экономического факультета
ФГБОУ ВО Ставропольского ГАУ

Кусакина О.Н. /  /

Дата 11 апреля 2024 г.

МИНИСТЕРСТВО СЕЛЬСКОГО ХОЗЯЙСТВА РОССИЙСКОЙ ФЕДЕРАЦИИ
ФЕДЕРАЛЬНОЕ ГОСУДАРСТВЕННОЕ БЮДЖЕТНОЕ ОБРАЗОВАТЕЛЬНОЕ УЧРЕЖДЕНИЕ
ВЫСШЕГО ОБРАЗОВАНИЯ
СТАВРОПОЛЬСКИЙ ГОСУДАРСТВЕННЫЙ АГРАРНЫЙ УНИВЕРСИТЕТ

УТВЕРЖДАЮ:

Проректор по учебной работе
ФГБОУ ВО Ставропольский ГАУ,
профессор Складов И.Ю.


«12» апреля 2024 г.

ОТЧЕТ

**о результатах внутренней оценки качества реализации
образовательной программы работодателями по направлению
подготовки 38.03.02 Менеджмент (профиль – Управление бизнесом)**

г. Ставрополь, 2024 г.

Результаты анкетирования представителей работодателей, участвующих в реализации ООП, общие выводы о качестве реализации и предложения по совершенствованию

Направление подготовки: 38.03.02 Менеджмент

Профиль: Управление бизнесом

В анкетировании приняли участие 14 представителей работодателей.

Результаты анкетирования		
Вопросы	Средний балл	Результаты анкетирования, %
1. Можете ли Вы сказать, что в целом Ставропольский ГАУ готовит отличных специалистов?	3,7	92,9
2. Обладают ли выпускники Ставропольского ГАУ необходимыми компетенциями (навыками) для успешного включения в текущие рабочие процессы Вашего предприятия (организации)?	4,0	100,0
3. Считаете ли Вы, что выпускников Ставропольского ГАУ готовят на передовом для отрасли оборудовании с учетом современных технологических процессов отрасли?	3,7	92,9
4. Считаете ли Вы, что выпускники Ставропольского ГАУ владеют в полном объеме цифровыми технологиями для успешного выполнения рабочих производственных задач?	4,0	100
5. Вас приглашали в Ставропольский ГАУ для проведения мастер-классов, открытых занятий, лекций и т.п.?	2,9	71,4
6. Есть ли у Вас желание развивать стратегическое партнерство со Ставропольским ГАУ в образовательной, научной, культурно-досуговой, спортивной и других сферах деятельности?	3,3	81,4
<i>Участие работодателей в реализации ООП и оценка качества подготовки выпускников Максимальное количество баллов – 24</i>	21,6	90,0

Оценочная шкала результатов анкетирования

Степень удовлетворенности	Процентный интервал удовлетворенности
Неудовлетворенность	До 50%
Частичная неудовлетворенность	От 50% до 65%

Частичная удовлетворенность	От 65% до 80%
Полная удовлетворенность	От 80% до 100%

Какие качества важны на Вашей работе? (Оцените степень важности по пятибалльной шкале, где 5 баллов – качество очень важно в работе, 1 балл – качество не важно в работе)

Перечень качеств	Оценка важности
1. Умение ставить профессиональные цели и задачи	3,93
2. Умение выделять вероятные проблемы в работе	3,79
3. Умение вырабатывать решения и оценивать их эффективность	4,0
4. Умение использовать современное техническое оборудование	4,0
5. Умение самостоятельно добывать и интерпретировать необходимую информацию	3,86
6. Умение планировать свою карьеру	3,79
7. Умение организовать себя и других	4,0
8. Положительное отношение к изменениям	3,93
9. Умение позитивно воспринимать критику	4,07
10. Умение учиться	4,07
11. Коммуникабельность, умение общаться	4,14
12. Умение планировать рабочее время	3,86
13. Аккуратность, исполнительность	4,0
14. Способность к аналитической работе	4,0
15. Усидчивость, терпение	3,93
16. Умение концентрироваться	3,71
17. Лидерские качества, умение руководить другими	3,86
18. Умение работать в команде	3,79
19. Способность к обучению	4,07
20. Творческие качества, умение решать нестандартные задачи	3,71

Общие выводы по критериям:

1. Полная удовлетворенность по критерию «Участие работодателей в реализации ООП» – 90,0%.

2. Рекомендации по совершенствованию качества подготовки обучающихся: развитие навыков по умению выделять вероятные проблемы в работе; развивать умение концентрироваться; развивать творческие качества, умение решать нестандартные задачи.

Отчет подготовлен:

Начальник отдела мониторинга образовательных и социальных процессов
ФГБОУ ВО Ставропольского ГАУ

Ивашова В.А. /  /

С отчетом ознакомлены:

Начальник отдела качества образования
ФГБОУ ВО Ставропольского ГАУ

Федиско О.Н. /  /

Председатель Учебно-методического совета
ФГБОУ ВО Ставропольского ГАУ

Левушкина С.В. /  /

Декан экономического факультета
ФГБОУ ВО Ставропольского ГАУ

Кусакина О.Н. /  /

Дата 11 апреля 2024 г.

МИНИСТЕРСТВО СЕЛЬСКОГО ХОЗЯЙСТВА РОССИЙСКОЙ ФЕДЕРАЦИИ
ФЕДЕРАЛЬНОЕ ГОСУДАРСТВЕННОЕ БЮДЖЕТНОЕ ОБРАЗОВАТЕЛЬНОЕ УЧРЕЖДЕНИЕ
ВЫСШЕГО ОБРАЗОВАНИЯ
СТАВРОПОЛЬСКИЙ ГОСУДАРСТВЕННЫЙ АГРАРНЫЙ УНИВЕРСИТЕТ

УТВЕРЖДАЮ:

Проректор по учебной работе
ФГБОУ ВО Ставропольский ГАУ,
профессор Складов И.Ю.


«12» апреля 2024 г.

ОТЧЕТ

**о результатах внутренней оценки качества реализации
образовательной программы научно-педагогическими работниками по
направлению подготовки 38.03.04 Государственное и муниципальное
управление (профиль – *Муниципальное управление*)**

г. Ставрополь, 2024 г.

Результаты анкетирования научно-педагогических работников, общие выводы о качестве реализации ООП и предложения по совершенствованию

Направление подготовки: 38.03.04 Государственное и муниципальное управление

Профиль: Муниципальное управление

В анкетировании приняли участие 88% от количества научно-педагогических работников, реализующих ООП.

Результаты анкетирования		
Показатели профессионального благополучия научно-педагогических работников	Средний балл	Результаты анкетирования, %
1. Автономность	3,8	76,0
2. Удовлетворенность уровнем компетентности	4,0	80,0
3. Удовлетворенность профессиональными достижениями	4,2	84,0
4. Профессиональный рост	4,6	92,0
5. Профессиональные цели	4,2	84,0
6. Позитивные отношения	4,3	86,0
<i>Удовлетворенность условиями реализации программы максимальное количество баллов 30</i>		25,0
7. Общая удовлетворенность трудом в Ставропольском государственном аграрном университете		91,87
Общая удовлетворенность условиями организации образовательного процесса по программе		87,6

Общие выводы эксперта по критериям.

1. Удовлетворенность условиями реализации программы: полная удовлетворенность
2. Удовлетворенность материально-техническим и учебно-методическим обеспечением программы: полная удовлетворенность
3. Общая удовлетворенность условиями организации образовательного процесса по программе: полная удовлетворенность

Отчет подготовлен:

Начальник отдела мониторинга образовательных и социальных процессов
ФГБОУ ВО Ставропольского ГАУ


Ивашова В.А. /  /

С отчетом ознакомлены:

Начальник отдела качества образования
ФГБОУ ВО Ставропольского ГАУ

Федиско О.Н. /  /

Председатель Учебно-методического совета
ФГБОУ ВО Ставропольского ГАУ

Левушкина С.В. /  /

Декан экономического факультета
ФГБОУ ВО Ставропольского ГАУ

Кусакина О.Н. /  /

Дата 11 апреля 2024 г.

МИНИСТЕРСТВО СЕЛЬСКОГО ХОЗЯЙСТВА РОССИЙСКОЙ ФЕДЕРАЦИИ
ФЕДЕРАЛЬНОЕ ГОСУДАРСТВЕННОЕ БЮДЖЕТНОЕ ОБРАЗОВАТЕЛЬНОЕ УЧРЕЖДЕНИЕ
ВЫСШЕГО ОБРАЗОВАНИЯ
СТАВРОПОЛЬСКИЙ ГОСУДАРСТВЕННЫЙ АГРАРНЫЙ УНИВЕРСИТЕТ

УТВЕРЖДАЮ:

Проректор по учебной работе
ФГБОУ ВО Ставропольский ГАУ,
профессор Складов И.Ю.


«12» апреля 2024 г.

ОТЧЕТ

**о результатах внутренней оценки качества реализации
образовательной программы обучающимися по направлению
подготовки 38.03.04 Государственное и муниципальное управление
(профиль – *Муниципальное управление*)**

г. Ставрополь, 2024 г.

Результаты анкетирования обучающихся, общие выводы о качестве образовательного процесса в целом, отдельных дисциплин, практик и условиях реализации ООП. Предложения по совершенствованию

Направление подготовки: 38.03.04 Государственное и муниципальное управление

Профиль: Муниципальное управление

1.1. Результаты анкетирования по оценке качества реализации учебных дисциплин, практик и работы преподавателей

Всего на программе обучается 13 студентов очной формы обучения. В анкетировании приняли участие 13 студентов.

Результаты анкетирования по оценке качества реализации учебных дисциплин, практик и работы преподавателей			
Вопросы о качестве реализации		Средний балл	Результаты анкетирования, %
1.	Преподаватель сразу установил ясные и понятные требования к студентам	4,71	94,2
2.	Преподаватель связывает содержание дисциплины с будущей профессией	4,73	94,6
3.	Преподаватель доступно и последовательно излагает материал	4,78	95,6
4.	Преподаватель поддерживает обратную связь с аудиторией	4,78	95,6
<i>Оценка качества реализации учебных дисциплин и работы преподавателей по ООП</i> Максимальное количество баллов – 20		19,0	95,0

Общие выводы и рекомендации по совершенствованию качества реализации учебных дисциплин и практик:

1. Полная удовлетворенность по критерию «Оценка качества реализации учебных дисциплин, практик и работы преподавателей» – 95,0%.

2. Наиболее высокое качество реализации учебных дисциплин проявляется в доступности и последовательном изложении материала, поддержании обратной связи со студентами.

3. Рекомендации по совершенствованию качества подготовки обучающихся:

– сохранить высокий уровень удовлетворенности обучающихся по предметам, обеспечивающим овладение общепрофессиональными и профессиональными компетенциями;

– обеспечить своевременное знакомство студентов с требованиями по дисциплинам.

1.2. Результаты оценки удовлетворенности условиями, содержанием, организацией образовательного процесса по программам высшего образования в ФГБОУ ВО Ставропольский ГАУ в соответствии с Приказом Министерства науки и высшего образования Российской Федерации от 31 июля 2020 г. №860

Показатели оценки удовлетворенности условиями, содержанием, организацией образовательного процесса	%
1.3. Доля получателей услуг, удовлетворенных открытостью, полнотой и доступностью информации о деятельности организации, размещенной на информационных стендах в помещении организации, на сайте (в % от общего числа опрошенных получателей услуг):	90,92
- уровень удовлетворенности информацией на стендах	90,93
- уровень удовлетворенности информацией на сайте	90,90
2.2. Доля получателей услуг, удовлетворенных комфортностью предоставления услуг организацией (в % от общего числа опрошенных получателей услуг):	81,81
- зоны отдыха	87,16
- наличие и понятность навигации по территории и корпусам	80,65
- наличие и доступность источников питьевой воды на территории вуза	87,90
- наличие и доступность санитарно-гигиенических помещений	68,08
- санитарное состояние помещений	85,28
3.3. Доля получателей услуг, удовлетворенных доступностью услуг для инвалидов (в % от общего числа опрошенных получателей услуг)	86,22
4.1. Доля получателей услуг, удовлетворенных доброжелательностью, вежливостью работников организации, обеспечивающих первичный контакт и информирование получателя услуги при непосредственном обращении в организацию (работники приемной комиссии, секретариата, учебной части и прочие) (в % от общего числа опрошенных получателей услуг)	64,31
4.2. Доля получателей услуг, удовлетворенных доброжелательностью, вежливостью работников организации, обеспечивающих непосредственное оказание услуги при обращении в организацию (в % от общего числа опрошенных получателей услуг)	90,59
4.3. Доля получателей услуг, удовлетворенных доброжелательностью, вежливостью работников организации при использовании дистанционных форм взаимодействия (в % от общего числа опрошенных получателей услуг)	87,57
5.1. Доля получателей услуг, которые готовы рекомендовать организацию родственникам и знакомым (могли бы ее рекомендовать, если бы была возможность выбора организации) (в % от общего числа опрошенных получателей услуг)	87,23

5.2. Доля получателей услуг, удовлетворенных организационными условиями предоставления услуг (в % от общего числа опрошенных получателей услуг)	85,01
5.3. Доля получателей услуг, удовлетворенных в целом условиями оказания услуг в организации (в % от общего числа опрошенных получателей услуг)	86,42
Общая средняя оценка удовлетворенности обучающихся условиями, содержанием, организацией и качеством образовательного процесса	84,16

Общие выводы и рекомендации по совершенствованию условий, содержания, организации образовательного процесса

1. Полная удовлетворенность по критерию «удовлетворенность условиями, содержанием, организацией образовательного процесса» – 84,16%.

2. Наиболее высокая удовлетворенность отмечается в показателях оценки: удовлетворенность информацией на сайте; удовлетворенность информацией на стендах; удовлетворенность доброжелательностью, вежливостью работников организации при использовании дистанционных форм взаимодействия.

3. Областями для совершенствования являются: повышение удовлетворенности доброжелательностью, вежливостью работников организации, обеспечивающих первичный контакт и информирование получателя услуги при непосредственном обращении в организацию (работники приемной комиссии, секретариата, учебной части и прочие); улучшение условий в санитарно-гигиенических помещениях.

4. Рекомендации по совершенствованию условий, содержания, организации образовательного процесса по программам высшего образования в ФГБОУ ВО Ставропольский ГАУ:

- увеличить количество зон отдыха для студентов в корпусах и на территории университета;

- обеспечить высокий уровень санитарно-гигиенических условий в помещениях.

Отчет подготовлен:

Начальник отдела мониторинга образовательных и социальных процессов
ФГБОУ ВО Ставропольского ГАУ

Ивашова В.А. /  /

С отчетом ознакомлены:

Начальник отдела качества образования
ФГБОУ ВО Ставропольского ГАУ

Федиско О.Н. /  /

Председатель Учебно-методического совета
ФГБОУ ВО Ставропольского ГАУ

Левушкина С.В. /  /

Декан экономического факультета
ФГБОУ ВО Ставропольского ГАУ

Кусакина О.Н. /  /

Дата 11 апреля 2024 г.

МИНИСТЕРСТВО СЕЛЬСКОГО ХОЗЯЙСТВА РОССИЙСКОЙ ФЕДЕРАЦИИ
ФЕДЕРАЛЬНОЕ ГОСУДАРСТВЕННОЕ БЮДЖЕТНОЕ ОБРАЗОВАТЕЛЬНОЕ УЧРЕЖДЕНИЕ
ВЫСШЕГО ОБРАЗОВАНИЯ
СТАВРОПОЛЬСКИЙ ГОСУДАРСТВЕННЫЙ АГРАРНЫЙ УНИВЕРСИТЕТ

УТВЕРЖДАЮ:

Проректор по учебной работе
ФГБОУ ВО Ставропольский ГАУ,
профессор Складов И.Ю.


«12» апреля 2024 г.

ОТЧЕТ

**о результатах внутренней оценки качества реализации
образовательной программы работодателями по направлению
подготовки 38.03.04 Государственное и муниципальное управление
(профиль – Муниципальное управление)**

г. Ставрополь, 2024 г.

Результаты анкетирования представителей работодателей, участвующих в реализации ООП, общие выводы о качестве реализации и предложения по совершенствованию

Направление подготовки: 38.03.04 Государственное и муниципальное управление

Профиль: Муниципальное управление

В анкетировании приняли участие 23 представителей работодателей.

Результаты анкетирования			
Вопросы		Средний балл	Результаты анкетирования, %
1.	Можете ли Вы сказать, что в целом Ставропольский ГАУ готовит отличных специалистов?	3,8	95,7
2.	Обладают ли выпускники Ставропольского ГАУ необходимыми компетенциями (навыками) для успешного включения в текущие рабочие процессы Вашего предприятия (организации)?	3,6	91,3
3.	Считаете ли Вы, что выпускников Ставропольского ГАУ готовят на передовом для отрасли оборудовании с учетом современных технологических процессов отрасли?	3,6	89,5
4.	Считаете ли Вы, что выпускники Ставропольского ГАУ владеют в полном объеме цифровыми технологиями для успешного выполнения рабочих производственных задач?	3,5	88,2
5.	Вас приглашали в Ставропольский ГАУ для проведения мастер-классов, открытых занятий, лекций и т.п.?	3,2	80,9
6.	Есть ли у Вас желание развивать стратегическое партнерство со Ставропольским ГАУ в образовательной, научной, культурно-досуговой, спортивной и других сферах деятельности?	4,0	100,0
<i>Участие работодателей в реализации ООП и оценка качества подготовки выпускников</i>		21,7	90,4
<i>Максимальное количество баллов – 24</i>			

Оценочная шкала результатов анкетирования

Степень удовлетворенности	Процентный интервал удовлетворенности
Неудовлетворенность	До 50%
Частичная неудовлетворенность	От 50% до 65%

Частичная удовлетворенность	От 65% до 80%
Полная удовлетворенность	От 80% до 100%

Какие качества важны на Вашей работе? (Оцените степень важности по пятибалльной шкале, где 5 баллов – качество очень важно в работе, 1 балл – качество не важно в работе)

Перечень качеств	Оценка важности
1. Умение ставить профессиональные цели и задачи	4,56
2. Умение выделять вероятные проблемы в работе	4,52
3. Умение вырабатывать решения и оценивать их эффективность	4,52
4. Умение использовать современное техническое оборудование	3,35
5. Умение самостоятельно добывать и интерпретировать необходимую информацию	4,26
6. Умение планировать свою карьеру	4,35
7. Умение организовать себя и других	4,65
8. Положительное отношение к изменениям	4,48
9. Умение позитивно воспринимать критику	4,43
10. Умение учиться	4,52
11. Коммуникабельность, умение общаться	4,70
12. Умение планировать рабочее время	4,61
13. Аккуратность, исполнительность	4,70
14. Способность к аналитической работе	4,30
15. Усидчивость, терпение	4,43
16. Умение концентрироваться	4,52
17. Лидерские качества, умение руководить другими	4,26
18. Умение работать в команде	4,61
19. Способность к обучению	4,61
20. Творческие качества, умение решать нестандартные задачи	4,09

Общие выводы по критериям:

1. Полная удовлетворенность по критерию «Участие работодателей в реализации ООП» – 90,4%.

2. Рекомендации по совершенствованию качества подготовки обучающихся: развитие навыков по умению использовать современное техническое оборудование; развивать умение самостоятельно добывать и интерпретировать необходимую информацию; развивать лидерские качества, умение руководить другими; развивать творческие качества, умение решать нестандартные задачи.

Отчет подготовлен:

Начальник отдела мониторинга образовательных и социальных процессов
ФГБОУ ВО Ставропольского ГАУ

Ивашова В.А. /  /

С отчетом ознакомлены:

Начальник отдела качества образования
ФГБОУ ВО Ставропольского ГАУ

Федиско О.Н. /  /

Председатель Учебно-методического совета
ФГБОУ ВО Ставропольского ГАУ

Левушкина С.В. /  /

Декан экономического факультета
ФГБОУ ВО Ставропольского ГАУ

Кусакина О.Н. /  /

Дата 11 апреля 2024 г.

МИНИСТЕРСТВО СЕЛЬСКОГО ХОЗЯЙСТВА РОССИЙСКОЙ ФЕДЕРАЦИИ
ФЕДЕРАЛЬНОЕ ГОСУДАРСТВЕННОЕ БЮДЖЕТНОЕ ОБРАЗОВАТЕЛЬНОЕ УЧРЕЖДЕНИЕ
ВЫСШЕГО ОБРАЗОВАНИЯ
СТАВРОПОЛЬСКИЙ ГОСУДАРСТВЕННЫЙ АГРАРНЫЙ УНИВЕРСИТЕТ

УТВЕРЖДАЮ:

Проректор по учебной работе
ФГБОУ ВО Ставропольский ГАУ,
профессор Скляр И.Ю.


«12» апреля 2024 г.

ОТЧЕТ

**о результатах внутренней оценки качества реализации
образовательной программы научно-педагогическими работниками по
направлению подготовки 38.03.04 Государственное и муниципальное
управление (профиль – Региональное управление)**

г. Ставрополь, 2024 г.

Результаты анкетирования научно-педагогических работников, общие выводы о качестве реализации ООП и предложения по совершенствованию

Направление подготовки: 38.03.04 Государственное и муниципальное управление

Профиль: Региональное управление

В анкетировании приняли участие 90% от количества научно-педагогических работников, реализующих ООП.

Результаты анкетирования			
Показатели профессионального благополучия научно-педагогических работников		Средний балл	Результаты анкетирования, %
1.	Автономность	3,8	76,0
2.	Удовлетворенность уровнем компетентности	4,0	80,0
3.	Удовлетворенность профессиональными достижениями	4,2	84,0
4.	Профессиональный рост	4,6	92,0
5.	Профессиональные цели	4,2	84,0
6.	Позитивные отношения	4,3	86,0
<i>Удовлетворенность условиями реализации программы максимальное количество баллов 30</i>		25,0	83,3
7.	Общая удовлетворенность трудом в Ставропольском государственном аграрном университете		91,87
Общая удовлетворенность условиями организации образовательного процесса по программе			87,6

Общие выводы эксперта по критериям.

1. Удовлетворенность условиями реализации программы: полная удовлетворенность
2. Удовлетворенность материально-техническим и учебно-методическим обеспечением программы: полная удовлетворенность
3. Общая удовлетворенность условиями организации образовательного процесса по программе: полная удовлетворенность

Отчет подготовлен:

Начальник отдела мониторинга образовательных и социальных процессов
ФГБОУ ВО Ставропольского ГАУ


Ивашова В.А. /  /

С отчетом ознакомлены:

Начальник отдела качества образования
ФГБОУ ВО Ставропольского ГАУ

Федиско О.Н. /  /

Председатель Учебно-методического совета
ФГБОУ ВО Ставропольского ГАУ

Левушкина С.В. /  /

Декан экономического факультета
ФГБОУ ВО Ставропольского ГАУ

Кусакина О.Н. /  /

Дата 11 апреля 2024 г.

МИНИСТЕРСТВО СЕЛЬСКОГО ХОЗЯЙСТВА РОССИЙСКОЙ ФЕДЕРАЦИИ
ФЕДЕРАЛЬНОЕ ГОСУДАРСТВЕННОЕ БЮДЖЕТНОЕ ОБРАЗОВАТЕЛЬНОЕ УЧРЕЖДЕНИЕ
ВЫСШЕГО ОБРАЗОВАНИЯ
СТАВРОПОЛЬСКИЙ ГОСУДАРСТВЕННЫЙ АГРАРНЫЙ УНИВЕРСИТЕТ

УТВЕРЖДАЮ:

Проректор по учебной работе
ФГБОУ ВО Ставропольский ГАУ,
профессор Скляр И.Ю.


«12» апреля 2024 г.

ОТЧЕТ

**о результатах внутренней оценки качества реализации
образовательной программы обучающимися по направлению
подготовки 38.03.04 Государственное и муниципальное управление
(профиль – Региональное управление)**

г. Ставрополь, 2024 г.

Результаты анкетирования обучающихся, общие выводы о качестве образовательного процесса в целом, отдельных дисциплин, практик и условиях реализации ООП. Предложения по совершенствованию

Направление подготовки: 38.03.04 Государственное и муниципальное управление

Профиль: Региональное управление

1.1. Результаты анкетирования по оценке качества реализации учебных дисциплин, практик и работы преподавателей

Всего на программе обучается 93 студентов очной формы обучения. В анкетировании приняли участие 88 студентов.

Результаты анкетирования по оценке качества реализации учебных дисциплин, практик и работы преподавателей			
Вопросы о качестве реализации		Средний балл	Результаты анкетирования, %
1.	Преподаватель сразу установил ясные и понятные требования к студентам	4,71	94,2
2.	Преподаватель связывает содержание дисциплины с будущей профессией	4,73	94,6
3.	Преподаватель доступно и последовательно излагает материал	4,78	95,6
4.	Преподаватель поддерживает обратную связь с аудиторией	4,78	95,6
<i>Оценка качества реализации учебных дисциплин и работы преподавателей по ООП</i> <i>Максимальное количество баллов – 20</i>		19,0	95,0

Общие выводы и рекомендации по совершенствованию качества реализации учебных дисциплин и практик:

1. Полная удовлетворенность по критерию «Оценка качества реализации учебных дисциплин, практик и работы преподавателей» – 95,0%.

2. Наиболее высокое качество реализации учебных дисциплин проявляется в доступности и последовательном изложении материала, поддержании обратной связи со студентами.

3. Рекомендации по совершенствованию качества подготовки обучающихся:

- сохранить высокий уровень удовлетворенности обучающихся по предметам, обеспечивающим овладение общепрофессиональными и профессиональными компетенциями;
- обеспечить своевременное знакомство студентов с требованиями по дисциплинам.

1.2. Результаты оценки удовлетворенности условиями, содержанием, организацией образовательного процесса по программам высшего образования в ФГБОУ ВО Ставропольский ГАУ в соответствии с Приказом Министерства науки и высшего образования Российской Федерации от 31 июля 2020 г. №860

Показатели оценки удовлетворенности условиями, содержанием, организацией образовательного процесса	%
1.3. Доля получателей услуг, удовлетворенных открытостью, полнотой и доступностью информации о деятельности организации, размещенной на информационных стендах в помещении организации, на сайте (в % от общего числа опрошенных получателей услуг):	90,92
- уровень удовлетворенности информацией на стендах	90,93
- уровень удовлетворенности информацией на сайте	90,90
2.2. Доля получателей услуг, удовлетворенных комфортностью предоставления услуг организацией (в % от общего числа опрошенных получателей услуг):	81,81
- зоны отдыха	87,16
- наличие и понятность навигации по территории и корпусам	80,65
- наличие и доступность источников питьевой воды на территории вуза	87,90
- наличие и доступность санитарно-гигиенических помещений	68,08
- санитарное состояние помещений	85,28
3.3. Доля получателей услуг, удовлетворенных доступностью услуг для инвалидов (в % от общего числа опрошенных получателей услуг)	86,22
4.1. Доля получателей услуг, удовлетворенных доброжелательностью, вежливостью работников организации, обеспечивающих первичный контакт и информирование получателя услуги при непосредственном обращении в организацию (работники приемной комиссии, секретариата, учебной части и прочие) (в % от общего числа опрошенных получателей услуг)	64,31
4.2. Доля получателей услуг, удовлетворенных доброжелательностью, вежливостью работников организации, обеспечивающих непосредственное оказание услуги при обращении в организацию (в % от общего числа опрошенных получателей услуг)	90,59
4.3. Доля получателей услуг, удовлетворенных доброжелательностью, вежливостью работников организации при использовании дистанционных форм взаимодействия (в % от общего числа опрошенных получателей услуг)	87,57
5.1. Доля получателей услуг, которые готовы рекомендовать организацию родственникам и знакомым (могли бы ее рекомендовать, если бы была возможность выбора организации) (в % от общего числа опрошенных получателей услуг)	87,23
5.2. Доля получателей услуг, удовлетворенных организационными условиями предоставления услуг (в % от общего числа опрошенных получателей услуг)	85,01

5.3. Доля получателей услуг, удовлетворенных в целом условиями оказания услуг в организации (в % от общего числа опрошенных получателей услуг)	86,42
Общая средняя оценка удовлетворенности обучающихся условиями, содержанием, организацией и качеством образовательного процесса	84,16

Общие выводы и рекомендации по совершенствованию условий, содержания, организации образовательного процесса

1. Полная удовлетворенность по критерию «удовлетворенность условиями, содержанием, организацией образовательного процесса» – 84,16%.

2. Наиболее высокая удовлетворенность отмечается в показателях оценки: удовлетворенность информацией на сайте; удовлетворенность информацией на стендах; удовлетворенность доброжелательностью, вежливостью работников организации при использовании дистанционных форм взаимодействия.

3. Областями для совершенствования являются: повышение удовлетворенности доброжелательностью, вежливостью работников организации, обеспечивающих первичный контакт и информирование получателя услуги при непосредственном обращении в организацию (работники приемной комиссии, секретариата, учебной части и прочие); улучшение условий в санитарно-гигиенических помещениях.

4. Рекомендации по совершенствованию условий, содержания, организации образовательного процесса по программам высшего образования в ФГБОУ ВО Ставропольский ГАУ:

- увеличить количество зон отдыха для студентов в корпусах и на территории университета;
- обеспечить высокий уровень санитарно-гигиенических условий в помещениях.

Отчет подготовлен:

Начальник отдела мониторинга образовательных и социальных процессов
ФГБОУ ВО Ставропольского ГАУ

Ивашова В.А. /  /

С отчетом ознакомлены:

Начальник отдела качества образования
ФГБОУ ВО Ставропольского ГАУ

Федиско О.Н. /  /

Председатель Учебно-методического совета
ФГБОУ ВО Ставропольского ГАУ

Левушкина С.В. /  /

Декан экономического факультета
ФГБОУ ВО Ставропольского ГАУ

Кусакина О.Н. /  /

Дата 11 апреля 2024 г.

МИНИСТЕРСТВО СЕЛЬСКОГО ХОЗЯЙСТВА РОССИЙСКОЙ ФЕДЕРАЦИИ
ФЕДЕРАЛЬНОЕ ГОСУДАРСТВЕННОЕ БЮДЖЕТНОЕ ОБРАЗОВАТЕЛЬНОЕ УЧРЕЖДЕНИЕ
ВЫСШЕГО ОБРАЗОВАНИЯ
СТАВРОПОЛЬСКИЙ ГОСУДАРСТВЕННЫЙ АГРАРНЫЙ УНИВЕРСИТЕТ

УТВЕРЖДАЮ:

Проректор по учебной работе
ФГБОУ ВО Ставропольский ГАУ,
профессор Скляр И.Ю.


«12» апреля 2024 г.

ОТЧЕТ

**о результатах внутренней оценки качества реализации
образовательной программы работодателями по направлению
подготовки 38.03.04 Государственное и муниципальное управление
(профиль – Региональное управление)**

г. Ставрополь, 2024 г.

Результаты анкетирования представителей работодателей, участвующих в реализации ООП, общие выводы о качестве реализации и предложения по совершенствованию

Направление подготовки: 38.03.04 Государственное и муниципальное управление

Профиль: Региональное управление

В анкетировании приняли участие 23 представителей работодателей.

Результаты анкетирования			
Вопросы		Средний балл	Результаты анкетирования, %
1.	Можете ли Вы сказать, что в целом Ставропольский ГАУ готовит отличных специалистов?	3,8	95,7
2.	Обладают ли выпускники Ставропольского ГАУ необходимыми компетенциями (навыками) для успешного включения в текущие рабочие процессы Вашего предприятия (организации)?	3,6	91,3
3.	Считаете ли Вы, что выпускников Ставропольского ГАУ готовят на передовом для отрасли оборудовании с учетом современных технологических процессов отрасли?	3,6	89,5
4.	Считаете ли Вы, что выпускники Ставропольского ГАУ владеют в полном объеме цифровыми технологиями для успешного выполнения рабочих производственных задач?	3,5	88,2
5.	Вас приглашали в Ставропольский ГАУ для проведения мастер-классов, открытых занятий, лекций и т.п.?	3,2	80,9
6.	Есть ли у Вас желание развивать стратегическое партнерство со Ставропольским ГАУ в образовательной, научной, культурно-досуговой, спортивной и других сферах деятельности?	4,0	100,0
<i>Участие работодателей в реализации ООП и оценка качества подготовки выпускников Максимальное количество баллов – 24</i>		21,7	90,4

Оценочная шкала результатов анкетирования

Степень удовлетворенности	Процентный интервал удовлетворенности
Неудовлетворенность	До 50%
Частичная неудовлетворенность	От 50% до 65%

Частичная удовлетворенность	От 65% до 80%
Полная удовлетворенность	От 80% до 100%

Какие качества важны на Вашей работе? (Оцените степень важности по пятибалльной шкале, где 5 баллов – качество очень важно в работе, 1 балл – качество не важно в работе)

Перечень качеств	Оценка важности
1. Умение ставить профессиональные цели и задачи	4,56
2. Умение выделять вероятные проблемы в работе	4,52
3. Умение вырабатывать решения и оценивать их эффективность	4,52
4. Умение использовать современное техническое оборудование	3,35
5. Умение самостоятельно добывать и интерпретировать необходимую информацию	4,26
6. Умение планировать свою карьеру	4,35
7. Умение организовать себя и других	4,65
8. Положительное отношение к изменениям	4,48
9. Умение позитивно воспринимать критику	4,43
10. Умение учиться	4,52
11. Коммуникабельность, умение общаться	4,70
12. Умение планировать рабочее время	4,61
13. Аккуратность, исполнительность	4,70
14. Способность к аналитической работе	4,30
15. Усидчивость, терпение	4,43
16. Умение концентрироваться	4,52
17. Лидерские качества, умение руководить другими	4,26
18. Умение работать в команде	4,61
19. Способность к обучению	4,61
20. Творческие качества, умение решать нестандартные задачи	4,09

Общие выводы по критериям:

1. Полная удовлетворенность по критерию «Участие работодателей в реализации ООП» – 90,4%.

2. Рекомендации по совершенствованию качества подготовки обучающихся: развитие навыков по умению использовать современное техническое оборудование; развивать умение самостоятельно добывать и интерпретировать необходимую информацию; развивать лидерские качества, умение руководить другими; развивать творческие качества, умение решать нестандартные задачи.

Отчет подготовлен:

Начальник отдела мониторинга образовательных и социальных процессов
ФГБОУ ВО Ставропольского ГАУ

Ивашова В.А. /  /

С отчетом ознакомлены:

Начальник отдела качества образования
ФГБОУ ВО Ставропольского ГАУ

Федиско О.Н. /  /

Председатель Учебно-методического совета
ФГБОУ ВО Ставропольского ГАУ

Левушкина С.В. /  /

Декан экономического факультета
ФГБОУ ВО Ставропольского ГАУ

Кусакина О.Н. /  /

Дата 11 апреля 2024 г.

МИНИСТЕРСТВО СЕЛЬСКОГО ХОЗЯЙСТВА РОССИЙСКОЙ ФЕДЕРАЦИИ
ФЕДЕРАЛЬНОЕ ГОСУДАРСТВЕННОЕ БЮДЖЕТНОЕ ОБРАЗОВАТЕЛЬНОЕ УЧРЕЖДЕНИЕ
ВЫСШЕГО ОБРАЗОВАНИЯ
СТАВРОПОЛЬСКИЙ ГОСУДАРСТВЕННЫЙ АГРАРНЫЙ УНИВЕРСИТЕТ

УТВЕРЖДАЮ:

Проректор по учебной работе
ФГБОУ ВО Ставропольский ГАУ,
профессор Скляр И.Ю.


«12» апреля 2024 г.

ОТЧЕТ

**о результатах внутренней оценки качества реализации
образовательной программы научно-педагогическими работниками по
направлению подготовки 38.03.05 Бизнес-информатика (профиль –
Электронный бизнес)**

г. Ставрополь, 2024 г.

Результаты анкетирования научно-педагогических работников, общие выводы о качестве реализации ООП и предложения по совершенствованию

Направление подготовки: 38.03.05 Бизнес-информатика

Профиль: Электронный бизнес

В анкетировании приняли участие 92% от количества научно-педагогических работников, реализующих ООП.

Результаты анкетирования			
Показатели профессионального благополучия научно-педагогических работников		Средний балл	Результаты анкетирования, %
1.	Автономность	3,8	76,0
2.	Удовлетворенность уровнем компетентности	4,0	80,0
3.	Удовлетворенность профессиональными достижениями	4,2	84,0
4.	Профессиональный рост	4,6	92,0
5.	Профессиональные цели	4,2	84,0
6.	Позитивные отношения	4,3	86,0
<i>Удовлетворенность условиями реализации программы максимальное количество баллов 30</i>		25,0	83,3
7.	Общая удовлетворенность трудом в Ставропольском государственном аграрном университете		91,87
Общая удовлетворенность условиями организации образовательного процесса по программе			87,6

Общие выводы эксперта по критериям.

1. Удовлетворенность условиями реализации программы: полная удовлетворенность
2. Удовлетворенность материально-техническим и учебно-методическим обеспечением программы: полная удовлетворенность
3. Общая удовлетворенность условиями организации образовательного процесса по программе: полная удовлетворенность


Отчет подготовлен:

Начальник отдела мониторинга образовательных и социальных процессов
ФГБОУ ВО Ставропольского ГАУ


Ивашова В.А. /  /

С отчетом ознакомлены:

Начальник отдела качества образования
ФГБОУ ВО Ставропольского ГАУ

Федиско О.Н. /  /

Председатель Учебно-методического совета
ФГБОУ ВО Ставропольского ГАУ

Левушкина С.В. /  /

Декан экономического факультета
ФГБОУ ВО Ставропольского ГАУ

Кусакина О.Н. /  /

Дата 11 апреля 2024 г.

МИНИСТЕРСТВО СЕЛЬСКОГО ХОЗЯЙСТВА РОССИЙСКОЙ ФЕДЕРАЦИИ
ФЕДЕРАЛЬНОЕ ГОСУДАРСТВЕННОЕ БЮДЖЕТНОЕ ОБРАЗОВАТЕЛЬНОЕ УЧРЕЖДЕНИЕ
ВЫСШЕГО ОБРАЗОВАНИЯ
СТАВРОПОЛЬСКИЙ ГОСУДАРСТВЕННЫЙ АГРАРНЫЙ УНИВЕРСИТЕТ

УТВЕРЖДАЮ:

Проректор по учебной работе
ФГБОУ ВО Ставропольский ГАУ,
профессор Скляр И.Ю.


«12» апреля 2024 г.

ОТЧЕТ

**о результатах внутренней оценки качества реализации
образовательной программы обучающимися по направлению
подготовки 38.03.05 Бизнес-информатика (профиль – *Электронный бизнес*)**

г. Ставрополь, 2024 г.

Результаты анкетирования обучающихся, общие выводы о качестве образовательного процесса в целом, отдельных дисциплин, практик и условиях реализации ООП. Предложения по совершенствованию

Направление подготовки: 38.03.05 Бизнес-информатика

Профиль: Электронный бизнес

1.1. Результаты анкетирования по оценке качества реализации учебных дисциплин, практик и работы преподавателей

Всего на программе обучается 47 студентов очной формы обучения. В анкетировании приняли участие 44 студента.

Результаты анкетирования по оценке качества реализации учебных дисциплин, практик и работы преподавателей			
Вопросы о качестве реализации		Средний балл	Результаты анкетирования, %
1.	Преподаватель сразу установил ясные и понятные требования к студентам	4,64	92,8
2.	Преподаватель связывает содержание дисциплины с будущей профессией	4,67	93,4
3.	Преподаватель доступно и последовательно излагает материал	4,70	94,0
4.	Преподаватель поддерживает обратную связь с аудиторией	4,71	94,2
Оценка качества реализации учебных дисциплин и работы преподавателей по ООП Максимальное количество баллов – 20		18,72	93,6

Общие выводы и рекомендации по совершенствованию качества реализации учебных дисциплин и практик:

1. Полная удовлетворенность по критерию «Оценка качества реализации учебных дисциплин, практик и работы преподавателей» – 93,6%.

2. Наиболее высокое качество реализации учебных дисциплин проявляется в доступности и последовательном изложении материала, поддержании обратной связи со студентами.

3. Рекомендации по совершенствованию качества подготовки обучающихся:

– сохранить высокий уровень удовлетворенности обучающихся по предметам, обеспечивающим овладение общепрофессиональными и профессиональными компетенциями;

– обеспечить своевременное знакомство студентов с требованиями по дисциплинам.

1.2. Результаты оценки удовлетворенности условиями, содержанием, организацией образовательного процесса по программам высшего

образования в ФГБОУ ВО Ставропольский ГАУ в соответствии с Приказом Министерства науки и высшего образования Российской Федерации от 31 июля 2020 г. №860

Показатели оценки удовлетворенности условиями, содержанием, организацией образовательного процесса	%
1.3. Доля получателей услуг, удовлетворенных открытостью, полнотой и доступностью информации о деятельности организации, размещенной на информационных стендах в помещении организации, на сайте (в % от общего числа опрошенных получателей услуг): - уровень удовлетворенности информацией на стендах - уровень удовлетворенности информацией на сайте	90,92 90,93 90,90
2.2. Доля получателей услуг, удовлетворенных комфортностью предоставления услуг организацией (в % от общего числа опрошенных получателей услуг): - зоны отдыха - наличие и понятность навигации по территории и корпусам - наличие и доступность источников питьевой воды на территории вуза - наличие и доступность санитарно-гигиенических помещений - санитарное состояние помещений	81,81 87,16 80,65 87,90 68,08 85,28
3.3. Доля получателей услуг, удовлетворенных доступностью услуг для инвалидов (в % от общего числа опрошенных получателей услуг)	86,22
4.1. Доля получателей услуг, удовлетворенных доброжелательностью, вежливостью работников организации, обеспечивающих первичный контакт и информирование получателя услуги при непосредственном обращении в организацию (работники приемной комиссии, секретариата, учебной части и прочие) (в % от общего числа опрошенных получателей услуг)	64,31
4.2. Доля получателей услуг, удовлетворенных доброжелательностью, вежливостью работников организации, обеспечивающих непосредственное оказание услуги при обращении в организацию (в % от общего числа опрошенных получателей услуг)	90,59
4.3. Доля получателей услуг, удовлетворенных доброжелательностью, вежливостью работников организации при использовании дистанционных форм взаимодействия (в % от общего числа опрошенных получателей услуг)	87,57
5.1. Доля получателей услуг, которые готовы рекомендовать организацию родственникам и знакомым (могли бы ее рекомендовать, если бы была возможность выбора организации) (в % от общего числа опрошенных получателей услуг)	87,23
5.2. Доля получателей услуг, удовлетворенных организационными условиями предоставления услуг (в % от общего числа опрошенных получателей услуг)	85,01
5.3. Доля получателей услуг, удовлетворенных в целом условиями оказания услуг в организации (в % от общего числа опрошенных получателей услуг)	86,42

Общая средняя оценка удовлетворенности обучающихся условиями, содержанием, организацией и качеством образовательного процесса	84,16
---	-------

Общие выводы и рекомендации по совершенствованию условий, содержания, организации образовательного процесса

1. Полная удовлетворенность по критерию «удовлетворенность условиями, содержанием, организацией образовательного процесса» – 84,16%.

2. Наиболее высокая удовлетворенность отмечается в показателях оценки: удовлетворенность информацией на сайте; удовлетворенность информацией на стендах; удовлетворенность доброжелательностью, вежливостью работников организации при использовании дистанционных форм взаимодействия.

3. Областями для совершенствования являются: повышение удовлетворенности доброжелательностью, вежливостью работников организации, обеспечивающих первичный контакт и информирование получателя услуги при непосредственном обращении в организацию (работники приемной комиссии, секретариата, учебной части и прочие); улучшение условий в санитарно-гигиенических помещениях.

4. Рекомендации по совершенствованию условий, содержания, организации образовательного процесса по программам высшего образования в ФГБОУ ВО Ставропольский ГАУ:

- увеличить количество зон отдыха для студентов в корпусах и на территории университета;

- обеспечить высокий уровень санитарно-гигиенических условий в помещениях.


Отчет подготовлен:

Начальник отдела мониторинга образовательных и социальных процессов
ФГБОУ ВО Ставропольского ГАУ


Ивашова В.А. /  /

С отчетом ознакомлены:

Начальник отдела качества образования
ФГБОУ ВО Ставропольского ГАУ

Федиско О.Н. /  /

Председатель Учебно-методического совета
ФГБОУ ВО Ставропольского ГАУ

Левушкина С.В. /  /

Декан экономического факультета
ФГБОУ ВО Ставропольского ГАУ

Кусакина О.Н. /  /

Дата 11 апреля 2024 г.

МИНИСТЕРСТВО СЕЛЬСКОГО ХОЗЯЙСТВА РОССИЙСКОЙ ФЕДЕРАЦИИ
ФЕДЕРАЛЬНОЕ ГОСУДАРСТВЕННОЕ БЮДЖЕТНОЕ ОБРАЗОВАТЕЛЬНОЕ УЧРЕЖДЕНИЕ
ВЫСШЕГО ОБРАЗОВАНИЯ
СТАВРОПОЛЬСКИЙ ГОСУДАРСТВЕННЫЙ АГРАРНЫЙ УНИВЕРСИТЕТ

УТВЕРЖДАЮ:

Проректор по учебной работе
ФГБОУ ВО Ставропольский ГАУ,
профессор Спяров И.Ю.


«12» апреля 2024 г.

ОТЧЕТ

**о результатах внутренней оценки качества реализации
образовательной программы работодателями по направлению
подготовки 38.03.05 Бизнес-информатика (профиль – *Электронный бизнес*)**

г. Ставрополь, 2024 г.

Результаты анкетирования представителей работодателей, участвующих в реализации ООП, общие выводы о качестве реализации и предложения по совершенствованию

Направление подготовки: 38.03.05 Бизнес-информатика

Профиль: Электронный бизнес

В анкетировании приняли участие 14 представителей работодателей.

Результаты анкетирования		
Вопросы	Средний балл	Результаты анкетирования, %
1. Можете ли Вы сказать, что в целом Ставропольский ГАУ готовит отличных специалистов?	4,0	100,0
2. Обладают ли выпускники Ставропольского ГАУ необходимыми компетенциями (навыками) для успешного включения в текущие рабочие процессы Вашего предприятия (организации)?	4,0	100,0
3. Считаете ли Вы, что выпускников Ставропольского ГАУ готовят на передовом для отрасли оборудовании с учетом современных технологических процессов отрасли?	4,0	100,0
4. Считаете ли Вы, что выпускники Ставропольского ГАУ владеют в полном объеме цифровыми технологиями для успешного выполнения рабочих производственных задач?	4,0	100,0
5. Вас приглашали в Ставропольский ГАУ для проведения мастер-классов, открытых занятий, лекций и т.п.?	4,0	100,0
6. Есть ли у Вас желание развивать стратегическое партнерство со Ставропольским ГАУ в образовательной, научной, культурно-досуговой, спортивной и других сферах деятельности?	4,0	100,0
<i>Участие работодателей в реализации ООП и оценка качества подготовки выпускников Максимальное количество баллов – 24</i>	24,0	100,0

Оценочная шкала результатов анкетирования

Степень удовлетворенности	Процентный интервал удовлетворенности
Неудовлетворенность	До 50%
Частичная неудовлетворенность	От 50% до 65%

Частичная удовлетворенность	От 65% до 80%
Полная удовлетворенность	От 80% до 100%

Какие качества важны на Вашей работе? (Оцените степень важности по пятибалльной шкале, где 5 баллов – качество очень важно в работе, 1 балл – качество не важно в работе)

Перечень качеств	Оценка важности
1. Умение ставить профессиональные цели и задачи	4,78
2. Умение выделять вероятные проблемы в работе	4,67
3. Умение вырабатывать решения и оценивать их эффективность	4,33
4. Умение использовать современное техническое оборудование	4,89
5. Умение самостоятельно добывать и интерпретировать необходимую информацию	4,44
6. Умение планировать свою карьеру	4,44
7. Умение организовать себя и других	4,44
8. Положительное отношение к изменениям	4,67
9. Умение позитивно воспринимать критику	4,55
10. Умение учиться	4,67
11. Коммуникабельность, умение общаться	4,78
12. Умение планировать рабочее время	4,89
13. Аккуратность, исполнительность	4,67
14. Способность к аналитической работе	4,78
15. Усидчивость, терпение	4,67
16. Умение концентрироваться	4,67
17. Лидерские качества, умение руководить другими	4,55
18. Умение работать в команде	4,89
19. Способность к обучению	4,67
20. Творческие качества, умение решать нестандартные задачи	4,89

Общие выводы по критериям:

1. Полная удовлетворенность по критерию «Участие работодателей в реализации ООП» – 100%.

2. Рекомендации по совершенствованию качества подготовки обучающихся: развитие навыков по умению вырабатывать решения и оценивать их эффективность; развивать умение позитивно воспринимать критику; развивать лидерские качества, умение руководить другими.


Отчет подготовлен:

Начальник отдела мониторинга образовательных и социальных процессов
ФГБОУ ВО Ставропольского ГАУ

Ивашова В.А. /  /

С отчетом ознакомлены:

Начальник отдела качества образования
ФГБОУ ВО Ставропольского ГАУ

Федиско О.Н. /  /

Председатель Учебно-методического совета
ФГБОУ ВО Ставропольского ГАУ

Левушкина С.В. /  /

Декан экономического факультета
ФГБОУ ВО Ставропольского ГАУ

Кусакина О.Н. /  /

Дата 11 апреля 2024 г.

МИНИСТЕРСТВО СЕЛЬСКОГО ХОЗЯЙСТВА РОССИЙСКОЙ ФЕДЕРАЦИИ
ФЕДЕРАЛЬНОЕ ГОСУДАРСТВЕННОЕ БЮДЖЕТНОЕ ОБРАЗОВАТЕЛЬНОЕ УЧРЕЖДЕНИЕ
ВЫСШЕГО ОБРАЗОВАНИЯ
СТАВРОПОЛЬСКИЙ ГОСУДАРСТВЕННЫЙ АГРАРНЫЙ УНИВЕРСИТЕТ

УТВЕРЖДАЮ:

Проректор по учебной работе
ФГБОУ ВО Ставропольский ГАУ,
профессор Скляр И.Ю.


«12» апреля 2024 г.

ОТЧЕТ

**о результатах внутренней оценки качества реализации
образовательной программы научно-педагогическими работниками по
направлению подготовки 38.04.02 Менеджмент (профиль *Управление
проектами*)**

г. Ставрополь, 2024 г.

Результаты анкетирования научно-педагогических работников, общие выводы о качестве реализации ООП и предложения по совершенствованию

Направление подготовки: 38.04.02 Менеджмент

Профиль: Управление проектами

В анкетировании приняли участие 92% от количества научно-педагогических работников, реализующих ООП.

Результаты анкетирования		
Показатели профессионального благополучия научно-педагогических работников	Средний балл	Результаты анкетирования, %
1. Автономность	4,3	86,0
2. Удовлетворенность уровнем компетентности	4,5	90,0
3. Удовлетворенность профессиональными достижениями	4,4	88,0
4. Профессиональный рост	3,7	74,0
5. Профессиональные цели	3,9	78,0
6. Позитивные отношения	4,2	84,0
<i>Удовлетворенность условиями реализации программы максимальное количество баллов 30</i>	25,0	83,3
7. Общая удовлетворенность трудом в Ставропольском государственном аграрном университете		97,0
Общая удовлетворенность условиями организации образовательного процесса по программе		90,15

Общие выводы эксперта по критериям.

1. Удовлетворенность условиями реализации программы: полная удовлетворенность
2. Удовлетворенность материально-техническим и учебно-методическим обеспечением программы: полная удовлетворенность
3. Общая удовлетворенность условиями организации образовательного процесса по программе: полная удовлетворенность

Отчет подготовлен:

Начальник отдела мониторинга образовательных и социальных процессов
ФГБОУ ВО Ставропольского ГАУ


Ивашова В.А. /  /

С отчетом ознакомлены:


Начальник отдела качества образования
ФГБОУ ВО Ставропольского ГАУ

Федиско О.Н. /  /

Председатель Учебно-методического совета
ФГБОУ ВО Ставропольского ГАУ

Левушкина С.В. /  /

Декан учетно-финансового факультета
ФГБОУ ВО Ставропольского ГАУ

Костюкова Е.И. /  /

Дата 11 апреля 2024 г.

МИНИСТЕРСТВО СЕЛЬСКОГО ХОЗЯЙСТВА РОССИЙСКОЙ ФЕДЕРАЦИИ
ФЕДЕРАЛЬНОЕ ГОСУДАРСТВЕННОЕ БЮДЖЕТНОЕ ОБРАЗОВАТЕЛЬНОЕ УЧРЕЖДЕНИЕ
ВЫСШЕГО ОБРАЗОВАНИЯ
СТАВРОПОЛЬСКИЙ ГОСУДАРСТВЕННЫЙ АГРАРНЫЙ УНИВЕРСИТЕТ

УТВЕРЖДАЮ:

Проректор по учебной работе
ФГБОУ ВО Ставропольский ГАУ,
профессор Скляр И.Ю.


«12» апреля 2024 г.

ОТЧЕТ

**о результатах внутренней оценки качества реализации
образовательной программы обучающимися по направлению
подготовки 38.04.02 Менеджмент (профиль *Управление проектами*)**

г. Ставрополь, 2024 г.

Результаты анкетирования обучающихся, общие выводы о качестве образовательного процесса в целом, отдельных дисциплин, практик и условиях реализации ООП. Предложения по совершенствованию

Направление подготовки: 38.04.02 Менеджмент

Профиль: Управление проектами

1.1. Результаты анкетирования по оценке качества реализации учебных дисциплин, практик и работы преподавателей

Всего на программе обучается 9 студентов очной формы обучения. В анкетировании приняли участие 9 студентов.

Результаты анкетирования по оценке качества реализации учебных дисциплин, практик и работы преподавателей			
Вопросы о качестве реализации		Средний балл	Результаты анкетирования, %
1.	Преподаватель сразу установил ясные и понятные требования к студентам	4,79	95,8
2.	Преподаватель связывает содержание дисциплины с будущей профессией	4,87	97,4
3.	Преподаватель доступно и последовательно излагает материал	4,83	96,6
4.	Преподаватель поддерживает обратную связь с аудиторией	4,83	96,6
<i>Оценка качества реализации учебных дисциплин и работы преподавателей по ООП Максимальное количество баллов – 20</i>		19,32	96,6

Общие выводы и рекомендации по совершенствованию качества реализации учебных дисциплин и практик:

1. Полная удовлетворенность по критерию «Оценка качества реализации учебных дисциплин, практик и работы преподавателей» – 96,6%.

2. Наиболее высокое качество реализации учебных дисциплин проявляется в доступности и последовательном изложении материала, поддержании обратной связи со студентами.

3. Рекомендации по совершенствованию качества подготовки обучающихся:

– сохранить высокий уровень удовлетворенности обучающихся по предметам, обеспечивающим овладение общепрофессиональными и профессиональными компетенциями;

– обеспечить своевременное знакомство студентов с требованиями по дисциплинам.

1.2. Результаты оценки удовлетворенности условиями, содержанием, организацией образовательного процесса по программам высшего образования в ФГБОУ ВО Ставропольский ГАУ в соответствии с Приказом Министерства науки и высшего образования Российской Федерации от 31 июля 2020 г. №860

Показатели оценки удовлетворенности условиями, содержанием, организацией образовательного процесса	%
1.3. Доля получателей услуг, удовлетворенных открытостью, полнотой и доступностью информации о деятельности организации, размещенной на информационных стендах в помещении организации, на сайте (в % от общего числа опрошенных получателей услуг):	91,78
- уровень удовлетворенности информацией на стендах	92,38
- уровень удовлетворенности информацией на сайте	91,18
2.2. Доля получателей услуг, удовлетворенных комфортностью предоставления услуг организацией (в % от общего числа опрошенных получателей услуг):	82,32
- зоны отдыха	87,34
- наличие и понятность навигации по территории и корпусам	80,79
- наличие и доступность источников питьевой воды на территории вуза	90,43
- наличие и доступность санитарно-гигиенических помещений	66,75
- санитарное состояние помещений	86,27
3.3. Доля получателей услуг, удовлетворенных доступностью услуг для инвалидов (в % от общего числа опрошенных получателей услуг)	86,71
4.1. Доля получателей услуг, удовлетворенных доброжелательностью, вежливостью работников организации, обеспечивающих первичный контакт и информирование получателя услуги при непосредственном обращении в организацию (работники приемной комиссии, секретариата, учебной части и прочие) (в % от общего числа опрошенных получателей услуг)	64,11
4.2. Доля получателей услуг, удовлетворенных доброжелательностью, вежливостью работников организации, обеспечивающих непосредственное оказание услуги при обращении в организацию (в % от общего числа опрошенных получателей услуг)	87,15
4.3. Доля получателей услуг, удовлетворенных доброжелательностью, вежливостью работников организации при использовании дистанционных форм взаимодействия (в % от общего числа опрошенных получателей услуг)	86,96
5.1. Доля получателей услуг, которые готовы рекомендовать организацию родственникам и знакомым (могли бы ее рекомендовать, если бы была возможность выбора организации) (в % от общего числа опрошенных получателей услуг)	87,72

5.2. Доля получателей услуг, удовлетворенных организационными условиями предоставления услуг (в % от общего числа опрошенных получателей услуг)	84,95
5.3. Доля получателей услуг, удовлетворенных в целом условиями оказания услуг в организации (в % от общего числа опрошенных получателей услуг)	87,91
Общая средняя оценка удовлетворенности обучающихся условиями, содержанием, организацией и качеством образовательного процесса	84,33

Общие выводы и рекомендации по совершенствованию условий, содержания, организации образовательного процесса

1. Полная удовлетворенность по критерию «удовлетворенность условиями, содержанием, организацией образовательного процесса» – 84,33%.

2. Наиболее высокая удовлетворенность отмечается в показателях оценки: удовлетворенность информацией на сайте; удовлетворенность информацией на стендах; удовлетворенность доброжелательностью, вежливостью работников организации при использовании дистанционных форм взаимодействия.

3. Областями для совершенствования являются: повышение удовлетворенности доброжелательностью, вежливостью работников организации, обеспечивающих первичный контакт и информирование получателя услуги при непосредственном обращении в организацию (работники приемной комиссии, секретариата, учебной части и прочие); улучшение условий в санитарно-гигиенических помещениях.

4. Рекомендации по совершенствованию условий, содержания, организации образовательного процесса по программам высшего образования в ФГБОУ ВО Ставропольский ГАУ:

- увеличить количество зон отдыха для студентов в корпусах и на территории университета;

- обеспечить высокий уровень санитарно-гигиенических условий в помещениях.

Отчет подготовлен:

Начальник отдела мониторинга образовательных и социальных процессов
ФГБОУ ВО Ставропольского ГАУ

Ивашова В.А. /  /

С отчетом ознакомлены:


Начальник отдела качества образования
ФГБОУ ВО Ставропольского ГАУ

Федиско О.Н. /  /

Председатель Учебно-методического совета
ФГБОУ ВО Ставропольского ГАУ

Левушкина С.В. /  /

Декан учетно-финансового факультета
ФГБОУ ВО Ставропольского ГАУ

Костюкова Е.И. /  /

Дата 11 апреля 2024 г.

МИНИСТЕРСТВО СЕЛЬСКОГО ХОЗЯЙСТВА РОССИЙСКОЙ ФЕДЕРАЦИИ
ФЕДЕРАЛЬНОЕ ГОСУДАРСТВЕННОЕ БЮДЖЕТНОЕ ОБРАЗОВАТЕЛЬНОЕ УЧРЕЖДЕНИЕ
ВЫСШЕГО ОБРАЗОВАНИЯ
СТАВРОПОЛЬСКИЙ ГОСУДАРСТВЕННЫЙ АГРАРНЫЙ УНИВЕРСИТЕТ

УТВЕРЖДАЮ:

Проректор по учебной работе
ФГБОУ ВО Ставропольский ГАУ,
профессор Скляр И.Ю.


«12» апреля 2024 г.

ОТЧЕТ

**о результатах внутренней оценки качества реализации
образовательной программы работодателями по направлению
подготовки 38.04.02 Менеджмент (профиль *Управление проектами*)**

г. Ставрополь, 2024 г.

Результаты анкетирования представителей работодателей, участвующих в реализации ООП, общие выводы о качестве реализации и предложения по совершенствованию

Направление подготовки: 38.04.02 Менеджмент

Профиль: Управление проектами

В анкетировании приняли участие 14 представителей работодателей.

Результаты анкетирования			
Вопросы		Средний балл	Результаты анкетирования, %
1.	Можете ли Вы сказать, что в целом Ставропольский ГАУ готовит отличных специалистов?	3,7	92,8
2.	Обладают ли выпускники Ставропольского ГАУ необходимыми компетенциями (навыками) для успешного включения в текущие рабочие процессы Вашего предприятия (организации)?	3,7	92,8
3.	Считаете ли Вы, что выпускников Ставропольского ГАУ готовят на передовом для отрасли оборудовании с учетом современных технологических процессов отрасли?	4,0	100,0
4.	Считаете ли Вы, что выпускники Ставропольского ГАУ владеют в полном объеме цифровыми технологиями для успешного выполнения рабочих производственных задач?	3,4	85,7
5.	Вас приглашали в Ставропольский ГАУ для проведения мастер-классов, открытых занятий, лекций и т.п.?	3,0	74,9
6.	Есть ли у Вас желание развивать стратегическое партнерство со Ставропольским ГАУ в образовательной, научной, культурно-досуговой, спортивной и других сферах деятельности?	3,8	95,7
<i>Участие работодателей в реализации ООП и оценка качества подготовки выпускников Максимальное количество баллов – 24</i>		21,6	90,0

Оценочная шкала результатов анкетирования

Степень удовлетворенности	Процентный интервал удовлетворенности
Неудовлетворенность	До 50%
Частичная неудовлетворенность	От 50% до 65%

Частичная удовлетворенность	От 65% до 80%
Полная удовлетворенность	От 80% до 100%

Какие качества важны на Вашей работе? (Оцените степень важности по пятибалльной шкале, где 5 баллов – качество очень важно в работе, 1 балл – качество не важно в работе)

Перечень качеств	Оценка важности
1. Умение ставить профессиональные цели и задачи	4,00
2. Умение выделять вероятные проблемы в работе	4,14
3. Умение вырабатывать решения и оценивать их эффективность	4,14
4. Умение использовать современное техническое оборудование	3,93
5. Умение самостоятельно добывать и интерпретировать необходимую информацию	4,07
6. Умение планировать свою карьеру	3,93
7. Умение организовать себя и других	4,21
8. Положительное отношение к изменениям	4,21
9. Умение позитивно воспринимать критику	4,14
10. Умение учиться	4,29
11. Коммуникабельность, умение общаться	4,07
12. Умение планировать рабочее время	4,21
13. Аккуратность, исполнительность	4,21
14. Способность к аналитической работе	4,21
15. Усидчивость, терпение	4,14
16. Умение концентрироваться	4,14
17. Лидерские качества, умение руководить другими	4,14
18. Умение работать в команде	4,29
19. Способность к обучению	4,21
20. Творческие качества, умение решать нестандартные задачи	4,07

Общие выводы по критериям:

1. Полная удовлетворенность по критерию «Участие работодателей в реализации ООП» – 90,0%.

2. Рекомендации по совершенствованию качества подготовки обучающихся: развитие навыков по умению ставить профессиональные цели и задачи; развивать умение использовать современное техническое оборудование; развивать умение планировать свою карьеру.

Отчет подготовлен:

Начальник отдела мониторинга образовательных и социальных процессов
ФГБОУ ВО Ставропольского ГАУ

Ивашова В.А. /  /

С отчетом ознакомлены:


Начальник отдела качества образования
ФГБОУ ВО Ставропольского ГАУ

Федиско О.Н. /  /

Председатель Учебно-методического совета
ФГБОУ ВО Ставропольского ГАУ

Левушкина С.В. /  /

Декан учетно-финансового факультета
ФГБОУ ВО Ставропольского ГАУ

Костюкова Е.И. /  /

Дата 11 апреля 2024 г.

МИНИСТЕРСТВО СЕЛЬСКОГО ХОЗЯЙСТВА РОССИЙСКОЙ ФЕДЕРАЦИИ
ФЕДЕРАЛЬНОЕ ГОСУДАРСТВЕННОЕ БЮДЖЕТНОЕ ОБРАЗОВАТЕЛЬНОЕ УЧРЕЖДЕНИЕ
ВЫСШЕГО ОБРАЗОВАНИЯ
СТАВРОПОЛЬСКИЙ ГОСУДАРСТВЕННЫЙ АГРАРНЫЙ УНИВЕРСИТЕТ

УТВЕРЖДАЮ:

Проректор по учебной работе
ФГБОУ ВО Ставропольский ГАУ,
профессор Скляр И.Ю.



«12» апреля 2024 г.

ОТЧЕТ

**о результатах внутренней оценки качества реализации
образовательной программы научно-педагогическими работниками по
направлению подготовки 38.04.02 Менеджмент (профиль *Управление
человеческими ресурсами*)**

г. Ставрополь, 2024 г.

Результаты анкетирования научно-педагогических работников, общие выводы о качестве реализации ООП и предложения по совершенствованию

Направление подготовки: 38.04.02 Менеджмент

Профиль: Управление человеческими ресурсами

В анкетировании приняли участие 92% от количества научно-педагогических работников, реализующих ООП.

Результаты анкетирования			
Показатели профессионального благополучия научно-педагогических работников		Средний балл	Результаты анкетирования, %
1.	Автономность	4,3	86,0
2.	Удовлетворенность уровнем компетентности	4,5	90,0
3.	Удовлетворенность профессиональными достижениями	4,4	88,0
4.	Профессиональный рост	3,7	74,0
5.	Профессиональные цели	3,9	78,0
6.	Позитивные отношения	4,2	84,0
<i>Удовлетворенность условиями реализации программы максимальное количество баллов 30</i>		25,0	83,3
7.	Общая удовлетворенность трудом в Ставропольском государственном аграрном университете		97,0
Общая удовлетворенность условиями организации образовательного процесса по программе			90,15

Общие выводы эксперта по критериям.

1. Удовлетворенность условиями реализации программы: полная удовлетворенность
2. Удовлетворенность материально-техническим и учебно-методическим обеспечением программы: полная удовлетворенность
3. Общая удовлетворенность условиями организации образовательного процесса по программе: полная удовлетворенность


Отчет подготовлен:

Начальник отдела мониторинга образовательных и социальных процессов
ФГБОУ ВО Ставропольского ГАУ


Ивашова В.А. /  /

С отчетом ознакомлены:

Начальник отдела качества образования
ФГБОУ ВО Ставропольского ГАУ

Федиско О.Н. /  /

Председатель Учебно-методического совета
ФГБОУ ВО Ставропольского ГАУ

Левушкина С.В. /  /

Декан учетно-финансового факультета
ФГБОУ ВО Ставропольского ГАУ

Костюкова Е.И. /  /

Дата 11 апреля 2024 г.

МИНИСТЕРСТВО СЕЛЬСКОГО ХОЗЯЙСТВА РОССИЙСКОЙ ФЕДЕРАЦИИ
ФЕДЕРАЛЬНОЕ ГОСУДАРСТВЕННОЕ БЮДЖЕТНОЕ ОБРАЗОВАТЕЛЬНОЕ УЧРЕЖДЕНИЕ
ВЫСШЕГО ОБРАЗОВАНИЯ
СТАВРОПОЛЬСКИЙ ГОСУДАРСТВЕННЫЙ АГРАРНЫЙ УНИВЕРСИТЕТ

УТВЕРЖДАЮ:

Проректор по учебной работе
ФГБОУ ВО Ставропольский ГАУ,
профессор Скляр И.Ю.


«12» апреля 2024 г.

ОТЧЕТ

**о результатах внутренней оценки качества реализации
образовательной программы обучающимися по направлению
подготовки 38.04.02 Менеджмент (*профиль Управление человеческими
ресурсами*)**

г. Ставрополь, 2024 г.

Результаты анкетирования обучающихся, общие выводы о качестве образовательного процесса в целом, отдельных дисциплин, практик и условиях реализации ООП. Предложения по совершенствованию

Направление подготовки: 38.04.02 Менеджмент

Профиль: Управление человеческими ресурсами

1.1. Результаты анкетирования по оценке качества реализации учебных дисциплин, практик и работы преподавателей

Всего на программе обучается 4 студента очной формы обучения. В анкетировании приняли участие 4 студента.

Результаты анкетирования по оценке качества реализации учебных дисциплин, практик и работы преподавателей			
Вопросы о качестве реализации		Средний балл	Результаты анкетирования, %
1.	Преподаватель сразу установил ясные и понятные требования к студентам	4,79	95,8
2.	Преподаватель связывает содержание дисциплины с будущей профессией	4,87	97,4
3.	Преподаватель доступно и последовательно излагает материал	4,83	96,6
4.	Преподаватель поддерживает обратную связь с аудиторией	4,83	96,6
<i>Оценка качества реализации учебных дисциплин и работы преподавателей по ООП</i> <i>Максимальное количество баллов – 20</i>		19,32	96,6

Общие выводы и рекомендации по совершенствованию качества реализации учебных дисциплин и практик:

1. Полная удовлетворенность по критерию «Оценка качества реализации учебных дисциплин, практик и работы преподавателей» – 96,6%.

2. Наиболее высокое качество реализации учебных дисциплин проявляется в доступности и последовательном изложении материала, поддержании обратной связи со студентами.

3. Рекомендации по совершенствованию качества подготовки обучающихся:

– сохранить высокий уровень удовлетворенности обучающихся по предметам, обеспечивающим овладение общепрофессиональными и профессиональными компетенциями;

– обеспечить своевременное знакомство студентов с требованиями по дисциплинам.

1.2. Результаты оценки удовлетворенности условиями, содержанием, организацией образовательного процесса по программам высшего образования в ФГБОУ ВО Ставропольский ГАУ в соответствии с Приказом Министерства науки и высшего образования Российской Федерации от 31 июля 2020 г. №860

Показатели оценки удовлетворенности условиями, содержанием, организацией образовательного процесса	%
1.3. Доля получателей услуг, удовлетворенных открытостью, полнотой и доступностью информации о деятельности организации, размещенной на информационных стендах в помещении организации, на сайте (в % от общего числа опрошенных получателей услуг):	91,78
- уровень удовлетворенности информацией на стендах	92,38
- уровень удовлетворенности информацией на сайте	91,18
2.2. Доля получателей услуг, удовлетворенных комфортностью предоставления услуг организацией (в % от общего числа опрошенных получателей услуг):	82,32
- зоны отдыха	87,34
- наличие и понятность навигации по территории и корпусам	80,79
- наличие и доступность источников питьевой воды на территории вуза	90,43
- наличие и доступность санитарно-гигиенических помещений	66,75
- санитарное состояние помещений	86,27
3.3. Доля получателей услуг, удовлетворенных доступностью услуг для инвалидов (в % от общего числа опрошенных получателей услуг)	86,71
4.1. Доля получателей услуг, удовлетворенных доброжелательностью, вежливостью работников организации, обеспечивающих первичный контакт и информирование получателя услуги при непосредственном обращении в организацию (работники приемной комиссии, секретариата, учебной части и прочие) (в % от общего числа опрошенных получателей услуг)	64,11
4.2. Доля получателей услуг, удовлетворенных доброжелательностью, вежливостью работников организации, обеспечивающих непосредственное оказание услуги при обращении в организацию (в % от общего числа опрошенных получателей услуг)	87,15
4.3. Доля получателей услуг, удовлетворенных доброжелательностью, вежливостью работников организации при использовании дистанционных форм взаимодействия (в % от общего числа опрошенных получателей услуг)	86,96
5.1. Доля получателей услуг, которые готовы рекомендовать организацию родственникам и знакомым (могли бы ее рекомендовать, если бы была возможность выбора организации) (в % от общего числа опрошенных получателей услуг)	87,72
5.2. Доля получателей услуг, удовлетворенных организационными условиями предоставления услуг (в % от общего числа опрошенных получателей услуг)	84,95

5.3. Доля получателей услуг, удовлетворенных в целом условиями оказания услуг в организации (в % от общего числа опрошенных получателей услуг)	87,91
Общая средняя оценка удовлетворенности обучающихся условиями, содержанием, организацией и качеством образовательного процесса	84,33

Общие выводы и рекомендации по совершенствованию условий, содержания, организации образовательного процесса

1. Полная удовлетворенность по критерию «удовлетворенность условиями, содержанием, организацией образовательного процесса» – 84,33%.

2. Наиболее высокая удовлетворенность отмечается в показателях оценки: удовлетворенность информацией на сайте; удовлетворенность информацией на стендах; удовлетворенность доброжелательностью, вежливостью работников организации при использовании дистанционных форм взаимодействия.

3. Областями для совершенствования являются: повышение удовлетворенности доброжелательностью, вежливостью работников организации, обеспечивающих первичный контакт и информирование получателя услуги при непосредственном обращении в организацию (работники приемной комиссии, секретариата, учебной части и прочие); улучшение условий в санитарно-гигиенических помещениях.

4. Рекомендации по совершенствованию условий, содержания, организации образовательного процесса по программам высшего образования в ФГБОУ ВО Ставропольский ГАУ:

- увеличить количество зон отдыха для студентов в корпусах и на территории университета;

- обеспечить высокий уровень санитарно-гигиенических условий в помещениях.


Отчет подготовлен:

Начальник отдела мониторинга образовательных и социальных процессов
ФГБОУ ВО Ставропольского ГАУ

Ивашова В.А. /  /

С отчетом ознакомлены:


Начальник отдела качества образования
ФГБОУ ВО Ставропольского ГАУ

Федиско О.Н. /  /

Председатель Учебно-методического совета
ФГБОУ ВО Ставропольского ГАУ

Левушкина С.В. /  /

Декан учетно-финансового факультета
ФГБОУ ВО Ставропольского ГАУ

Костюкова Е.И. /  /

Дата 11 апреля 2024 г.

МИНИСТЕРСТВО СЕЛЬСКОГО ХОЗЯЙСТВА РОССИЙСКОЙ ФЕДЕРАЦИИ
ФЕДЕРАЛЬНОЕ ГОСУДАРСТВЕННОЕ БЮДЖЕТНОЕ ОБРАЗОВАТЕЛЬНОЕ УЧРЕЖДЕНИЕ
ВЫСШЕГО ОБРАЗОВАНИЯ
СТАВРОПОЛЬСКИЙ ГОСУДАРСТВЕННЫЙ АГРАРНЫЙ УНИВЕРСИТЕТ

УТВЕРЖДАЮ:

Проректор по учебной работе
ФГБОУ ВО Ставропольский ГАУ,
профессор Скляр И.Ю.


«12» апреля 2024 г.

ОТЧЕТ

**о результатах внутренней оценки качества реализации
образовательной программы работодателями по направлению
подготовки 38.04.02 Менеджмент (*профиль Управление человеческими
ресурсами*)**

г. Ставрополь, 2024 г.

Результаты анкетирования представителей работодателей, участвующих в реализации ООП, общие выводы о качестве реализации и предложения по совершенствованию

Направление подготовки: 38.04.02 Менеджмент

Профиль: Управление человеческими ресурсами

В анкетировании приняли участие 14 представителей работодателей.

Результаты анкетирования		
Вопросы	Средний балл	Результаты анкетирования, %
1. Можете ли Вы сказать, что в целом Ставропольский ГАУ готовит отличных специалистов?	3,7	92,8
2. Обладают ли выпускники Ставропольского ГАУ необходимыми компетенциями (навыками) для успешного включения в текущие рабочие процессы Вашего предприятия (организации)?	3,7	92,8
3. Считаете ли Вы, что выпускников Ставропольского ГАУ готовят на передовом для отрасли оборудовании с учетом современных технологических процессов отрасли?	4,0	100,0
4. Считаете ли Вы, что выпускники Ставропольского ГАУ владеют в полном объеме цифровыми технологиями для успешного выполнения рабочих производственных задач?	3,4	85,7
5. Вас приглашали в Ставропольский ГАУ для проведения мастер-классов, открытых занятий, лекций и т.п.?	3,0	74,9
6. Есть ли у Вас желание развивать стратегическое партнерство со Ставропольским ГАУ в образовательной, научной, культурно-досуговой, спортивной и других сферах деятельности?	3,8	95,7
<i>Участие работодателей в реализации ООП и оценка качества подготовки выпускников Максимальное количество баллов – 24</i>	21,6	90,0

Оценочная шкала результатов анкетирования

Степень удовлетворенности	Процентный интервал удовлетворенности
Неудовлетворенность	До 50%
Частичная неудовлетворенность	От 50% до 65%

Частичная удовлетворенность	От 65% до 80%
Полная удовлетворенность	От 80% до 100%

Какие качества важны на Вашей работе? (Оцените степень важности по пятибалльной шкале, где 5 баллов – качество очень важно в работе, 1 балл – качество не важно в работе)

Перечень качеств	Оценка важности
1. Умение ставить профессиональные цели и задачи	4,00
2. Умение выделять вероятные проблемы в работе	4,14
3. Умение вырабатывать решения и оценивать их эффективность	4,14
4. Умение использовать современное техническое оборудование	3,93
5. Умение самостоятельно добывать и интерпретировать необходимую информацию	4,07
6. Умение планировать свою карьеру	3,93
7. Умение организовать себя и других	4,21
8. Положительное отношение к изменениям	4,21
9. Умение позитивно воспринимать критику	4,14
10. Умение учиться	4,29
11. Коммуникабельность, умение общаться	4,07
12. Умение планировать рабочее время	4,21
13. Аккуратность, исполнительность	4,21
14. Способность к аналитической работе	4,21
15. Усидчивость, терпение	4,14
16. Умение концентрироваться	4,14
17. Лидерские качества, умение руководить другими	4,14
18. Умение работать в команде	4,29
19. Способность к обучению	4,21
20. Творческие качества, умение решать нестандартные задачи	4,07

Общие выводы по критериям:

1. Полная удовлетворенность по критерию «Участие работодателей в реализации ООП» – 90,0%.

2. Рекомендации по совершенствованию качества подготовки обучающихся: развитие навыков по умению ставить профессиональные цели и задачи; развивать умение использовать современное техническое оборудование; развивать умение планировать свою карьеру.


Отчет подготовлен:

Начальник отдела мониторинга образовательных и социальных процессов
ФГБОУ ВО Ставропольского ГАУ

Ивашова В.А. /  /

С отчетом ознакомлены:


Начальник отдела качества образования
ФГБОУ ВО Ставропольского ГАУ

Федиско О.Н. /  /

Председатель Учебно-методического совета
ФГБОУ ВО Ставропольского ГАУ

Левушкина С.В. /  /

Декан учетно-финансового факультета
ФГБОУ ВО Ставропольского ГАУ

Костюкова Е.И. /  /

Дата 11 апреля 2024 г.

МИНИСТЕРСТВО СЕЛЬСКОГО ХОЗЯЙСТВА РОССИЙСКОЙ ФЕДЕРАЦИИ
ФЕДЕРАЛЬНОЕ ГОСУДАРСТВЕННОЕ БЮДЖЕТНОЕ ОБРАЗОВАТЕЛЬНОЕ УЧРЕЖДЕНИЕ
ВЫСШЕГО ОБРАЗОВАНИЯ
СТАВРОПОЛЬСКИЙ ГОСУДАРСТВЕННЫЙ АГРАРНЫЙ УНИВЕРСИТЕТ

УТВЕРЖДАЮ:

Проректор по учебной работе
ФГБОУ ВО Ставропольский ГАУ,
профессор Скляр И.Ю.


«12» апреля 2024 г.

ОТЧЕТ

**о результатах внутренней оценки качества реализации
образовательной программы научно-педагогическими работниками по
направлению подготовки 09.04.02 Информационные системы и
технологии (профиль – *Разработка и сопровождение информационных
систем*)**

г. Ставрополь, 2024 г.

Результаты анкетирования научно-педагогических работников, общие выводы о качестве реализации ООП и предложения по совершенствованию

Направление подготовки: 09.04.02 Информационные системы и технологии
Профиль: Разработка и сопровождение информационных систем

В анкетировании приняли участие 87% от количества научно-педагогических работников, реализующих ООП.

Результаты анкетирования			
Показатели профессионального благополучия научно-педагогических работников		Средний балл	Результаты анкетирования, %
1.	Автономность	3,8	76,0
2.	Удовлетворенность уровнем компетентности	4,0	80,0
3.	Удовлетворенность профессиональными достижениями	4,2	84,0
4.	Профессиональный рост	4,6	92,0
5.	Профессиональные цели	4,2	84,0
6.	Позитивные отношения	4,3	86,0
<i>Удовлетворенность условиями реализации программы максимальное количество баллов 30</i>		25,0	83,3
7.	Общая удовлетворенность трудом в Ставропольском государственном аграрном университете		91,87
Общая удовлетворенность условиями организации образовательного процесса по программе			87,6

Общие выводы эксперта по критериям.

1. Удовлетворенность условиями реализации программы: полная удовлетворенность
2. Удовлетворенность материально-техническим и учебно-методическим обеспечением программы: полная удовлетворенность
3. Общая удовлетворенность условиями организации образовательного процесса по программе: полная удовлетворенность

Отчет подготовлен:

Начальник отдела мониторинга образовательных и социальных процессов
ФГБОУ ВО Ставропольского ГАУ


Ивашова В.А. /  /

С отчетом ознакомлены:

Начальник отдела качества образования
ФГБОУ ВО Ставропольского ГАУ

Федиско О.Н. /  /

Председатель Учебно-методического совета
ФГБОУ ВО Ставропольского ГАУ

Левушкина С.В. /  /

Декан экономического факультета
ФГБОУ ВО Ставропольского ГАУ

Кусакина О.Н. /  /

Дата 11 апреля 2024 г.

МИНИСТЕРСТВО СЕЛЬСКОГО ХОЗЯЙСТВА РОССИЙСКОЙ ФЕДЕРАЦИИ
ФЕДЕРАЛЬНОЕ ГОСУДАРСТВЕННОЕ БЮДЖЕТНОЕ ОБРАЗОВАТЕЛЬНОЕ УЧРЕЖДЕНИЕ
ВЫСШЕГО ОБРАЗОВАНИЯ
СТАВРОПОЛЬСКИЙ ГОСУДАРСТВЕННЫЙ АГРАРНЫЙ УНИВЕРСИТЕТ

УТВЕРЖДАЮ:

Проректор по учебной работе
ФГБОУ ВО Ставропольский ГАУ,
профессор Скляр И.Ю.


«12» апреля 2024 г.

ОТЧЕТ

**о результатах внутренней оценки качества реализации
образовательной программы обучающимися по направлению
подготовки 09.04.02 Информационные системы и технологии (профиль
– *Разработка и сопровождение информационных систем*)**

г. Ставрополь, 2024 г.

Результаты анкетирования обучающихся, общие выводы о качестве образовательного процесса в целом, отдельных дисциплин, практик и условиях реализации ООП. Предложения по совершенствованию

Направление подготовки: 09.04.02 Информационные системы и технологии
Профиль: Разработка и сопровождение информационных систем

1.1. Результаты анкетирования по оценке качества реализации учебных дисциплин, практик и работы преподавателей

Результаты анкетирования по оценке качества реализации учебных дисциплин, практик и работы преподавателей			
Вопросы о качестве реализации		Средний балл	Результаты анкетирования, %
1.	Преподаватель сразу установил ясные и понятные требования к студентам	4,68	93,6
2.	Преподаватель связывает содержание дисциплины с будущей профессией	4,71	94,2
3.	Преподаватель доступно и последовательно излагает материал	4,71	94,2
4.	Преподаватель поддерживает обратную связь с аудиторией	4,75	95,0
<i>Оценка качества реализации учебных дисциплин и работы преподавателей по ООП</i> <i>Максимальное количество баллов – 20</i>		18,85	94,2

Общие выводы и рекомендации по совершенствованию качества реализации учебных дисциплин и практик:

1. Полная удовлетворенность по критерию «Оценка качества реализации учебных дисциплин, практик и работы преподавателей» – 94,2%.

2. Наиболее высокое качество реализации учебных дисциплин проявляется в доступности и последовательном изложении материала, поддержании обратной связи со студентами.

3. Рекомендации по совершенствованию качества подготовки обучающихся:

– сохранить высокий уровень удовлетворенности обучающихся по предметам, обеспечивающим овладение общепрофессиональными и профессиональными компетенциями;

– обеспечить своевременное знакомство студентов с требованиями по дисциплинам.

1.2. Результаты оценки удовлетворенности условиями, содержанием, организацией образовательного процесса по программам высшего

образования в ФГБОУ ВО Ставропольский ГАУ в соответствии с Приказом Министерства науки и высшего образования Российской Федерации от 31 июля 2020 г. №860

Показатели оценки удовлетворенности условиями, содержанием, организацией образовательного процесса	%
1.3. Доля получателей услуг, удовлетворенных открытостью, полнотой и доступностью информации о деятельности организации, размещенной на информационных стендах в помещении организации, на сайте (в % от общего числа опрошенных получателей услуг):	90,92
- уровень удовлетворенности информацией на стендах	90,93
- уровень удовлетворенности информацией на сайте	90,90
2.2. Доля получателей услуг, удовлетворенных комфортностью предоставления услуг организацией (в % от общего числа опрошенных получателей услуг):	81,81
- зоны отдыха	87,16
- наличие и понятность навигации по территории и корпусам	80,65
- наличие и доступность источников питьевой воды на территории вуза	87,90
- наличие и доступность санитарно-гигиенических помещений	68,08
- санитарное состояние помещений	85,28
3.3. Доля получателей услуг, удовлетворенных доступностью услуг для инвалидов (в % от общего числа опрошенных получателей услуг)	86,22
4.1. Доля получателей услуг, удовлетворенных доброжелательностью, вежливостью работников организации, обеспечивающих первичный контакт и информирование получателя услуги при непосредственном обращении в организацию (работники приемной комиссии, секретариата, учебной части и прочие) (в % от общего числа опрошенных получателей услуг)	64,31
4.2. Доля получателей услуг, удовлетворенных доброжелательностью, вежливостью работников организации, обеспечивающих непосредственное оказание услуги при обращении в организацию (в % от общего числа опрошенных получателей услуг)	90,59
4.3. Доля получателей услуг, удовлетворенных доброжелательностью, вежливостью работников организации при использовании дистанционных форм взаимодействия (в % от общего числа опрошенных получателей услуг)	87,57
5.1. Доля получателей услуг, которые готовы рекомендовать организацию родственникам и знакомым (могли бы ее рекомендовать, если бы была возможность выбора организации) (в % от общего числа опрошенных получателей услуг)	87,23
5.2. Доля получателей услуг, удовлетворенных организационными условиями предоставления услуг (в % от общего числа опрошенных получателей услуг)	85,01
5.3. Доля получателей услуг, удовлетворенных в целом условиями оказания услуг в организации (в % от общего числа опрошенных получателей услуг)	86,42

Общая средняя оценка удовлетворенности обучающихся условиями, содержанием, организацией и качеством образовательного процесса	84,16
---	-------

Общие выводы и рекомендации по совершенствованию условий, содержания, организации образовательного процесса

1. Полная удовлетворенность по критерию «удовлетворенность условиями, содержанием, организацией образовательного процесса» – 84,16%.

2. Наиболее высокая удовлетворенность отмечается в показателях оценки: удовлетворенность информацией на сайте; удовлетворенность информацией на стендах; удовлетворенность доброжелательностью, вежливостью работников организации при использовании дистанционных форм взаимодействия.

3. Областями для совершенствования являются: повышение удовлетворенности доброжелательностью, вежливостью работников организации, обеспечивающих первичный контакт и информирование получателя услуги при непосредственном обращении в организацию (работники приемной комиссии, секретариата, учебной части и прочие); улучшение условий в санитарно-гигиенических помещениях.

4. Рекомендации по совершенствованию условий, содержания, организации образовательного процесса по программам высшего образования в ФГБОУ ВО Ставропольский ГАУ:

- увеличить количество зон отдыха для студентов в корпусах и на территории университета;

- обеспечить высокий уровень санитарно-гигиенических условий в помещениях.

Отчет подготовлен:

Начальник отдела мониторинга образовательных и социальных процессов
ФГБОУ ВО Ставропольского ГАУ

Ивашова В.А. /  /

С отчетом ознакомлены:

Начальник отдела качества образования
ФГБОУ ВО Ставропольского ГАУ

Федиско О.Н. /  /

Председатель Учебно-методического совета
ФГБОУ ВО Ставропольского ГАУ

Левушкина С.В. /  /

Декан экономического факультета
ФГБОУ ВО Ставропольского ГАУ

Кусакина О.Н. /  /

Дата 11 апреля 2024 г.

МИНИСТЕРСТВО СЕЛЬСКОГО ХОЗЯЙСТВА РОССИЙСКОЙ ФЕДЕРАЦИИ
ФЕДЕРАЛЬНОЕ ГОСУДАРСТВЕННОЕ БЮДЖЕТНОЕ ОБРАЗОВАТЕЛЬНОЕ УЧРЕЖДЕНИЕ
ВЫСШЕГО ОБРАЗОВАНИЯ
СТАВРОПОЛЬСКИЙ ГОСУДАРСТВЕННЫЙ АГРАРНЫЙ УНИВЕРСИТЕТ

УТВЕРЖДАЮ:

Проректор по учебной работе
ФГБОУ ВО Ставропольский ГАУ,
профессор Скляр И.Ю.


«12» апреля 2024 г.

ОТЧЕТ

**о результатах внутренней оценки качества реализации
образовательной программы работодателями по направлению
подготовки 09.04.02 Информационные системы и технологии (профиль
– *Разработка и сопровождение информационных систем*)**

г. Ставрополь, 2024 г.

Результаты анкетирования представителей работодателей, участвующих в реализации ООП, общие выводы о качестве реализации и предложения по совершенствованию

*Направление подготовки: 09.04.02 Информационные системы и технологии
Профиль: Разработка и сопровождение информационных систем*

В анкетировании приняли участие 15 представителей работодателей.

Результаты анкетирования			
Вопросы		Средний балл	Результаты анкетирования, %
1.	Можете ли Вы сказать, что в целом Ставропольский ГАУ готовит отличных специалистов?	4,0	100,0
2.	Обладают ли выпускники Ставропольского ГАУ необходимыми компетенциями (навыками) для успешного включения в текущие рабочие процессы Вашего предприятия (организации)?	4,0	100,0
3.	Считаете ли Вы, что выпускников Ставропольского ГАУ готовят на передовом для отрасли оборудовании с учетом современных технологических процессов отрасли?	3,2	80,0
4.	Считаете ли Вы, что выпускники Ставропольского ГАУ владеют в полном объеме цифровыми технологиями для успешного выполнения рабочих производственных задач?	3,2	80,0
5.	Вас приглашали в Ставропольский ГАУ для проведения мастер-классов, открытых занятий, лекций и т.п.?	4,0	100,0
6.	Есть ли у Вас желание развивать стратегическое партнерство со Ставропольским ГАУ в образовательной, научной, культурно-досуговой, спортивной и других сферах деятельности?	4,0	100,0
<i>Участие работодателей в реализации ООП и оценка качества подготовки выпускников Максимальное количество баллов – 24</i>		22,4	93,3

Оценочная шкала результатов анкетирования

Степень удовлетворенности	Процентный интервал удовлетворенности
Неудовлетворенность	До 50%
Частичная неудовлетворенность	От 50% до 65%

Частичная удовлетворенность	От 65% до 80%
Полная удовлетворенность	От 80% до 100%

Какие качества важны на Вашей работе? (Оцените степень важности по пятибалльной шкале, где 5 баллов – качество очень важно в работе, 1 балл – качество не важно в работе)

Перечень качеств	Оценка важности
1. Умение ставить профессиональные цели и задачи	4,4
2. Умение выделять вероятные проблемы в работе	4,6
3. Умение вырабатывать решения и оценивать их эффективность	4,8
4. Умение использовать современное техническое оборудование	4,6
5. Умение самостоятельно добывать и интерпретировать необходимую информацию	4,6
6. Умение планировать свою карьеру	3,8
7. Умение организовать себя и других	4,6
8. Положительное отношение к изменениям	4,4
9. Умение позитивно воспринимать критику	4,6
10. Умение учиться	5,0
11. Коммуникабельность, умение общаться	4,6
12. Умение планировать рабочее время	4,8
13. Аккуратность, исполнительность	4,4
14. Способность к аналитической работе	4,6
15. Усидчивость, терпение	4,8
16. Умение концентрироваться	4,6
17. Лидерские качества, умение руководить другими	4,6
18. Умение работать в команде	3,8
19. Способность к обучению	4,6
20. Творческие качества, умение решать нестандартные задачи	4,4

Общие выводы по критериям:

1. Полная удовлетворенность по критерию «Участие работодателей в реализации ООП» – 93,3%.

2. Рекомендации по совершенствованию качества подготовки обучающихся: развитие навыков по умению планировать свою карьеру; развивать умение работать в команде.

Отчет подготовлен:

Начальник отдела мониторинга образовательных и социальных процессов
ФГБОУ ВО Ставропольского ГАУ

Ивашова В.А. /  /

С отчетом ознакомлены:

Начальник отдела качества образования
ФГБОУ ВО Ставропольского ГАУ

Федиско О.Н. /  /

Председатель Учебно-методического совета
ФГБОУ ВО Ставропольского ГАУ

Левушкина С.В. /  /

Декан экономического факультета
ФГБОУ ВО Ставропольского ГАУ

Кусакина О.Н. /  /

Дата 11 апреля 2024 г.

МИНИСТЕРСТВО СЕЛЬСКОГО ХОЗЯЙСТВА РОССИЙСКОЙ ФЕДЕРАЦИИ
ФЕДЕРАЛЬНОЕ ГОСУДАРСТВЕННОЕ БЮДЖЕТНОЕ ОБРАЗОВАТЕЛЬНОЕ УЧРЕЖДЕНИЕ
ВЫСШЕГО ОБРАЗОВАНИЯ
СТАВРОПОЛЬСКИЙ ГОСУДАРСТВЕННЫЙ АГРАРНЫЙ УНИВЕРСИТЕТ

УТВЕРЖДАЮ:

Проректор по учебной работе
ФГБОУ ВО Ставропольский ГАУ,
профессор Скляр И.Ю.


«12» апреля 2024 г.

ОТЧЕТ

**о результатах внутренней оценки качества реализации
образовательной программы научно-педагогическими работниками по
направлению подготовки 38.04.01 Экономика (профиль – Экономика и
бизнес в условиях цифровизации)**

г. Ставрополь, 2024 г.

Результаты анкетирования научно-педагогических работников, общие выводы о качестве реализации ООП и предложения по совершенствованию

Направление подготовки: 38.04.01 Экономика

Профиль: Экономика и бизнес в условиях цифровизации

В анкетировании приняли участие 89% от количества научно-педагогических работников, реализующих ООП.

Результаты анкетирования			
Показатели профессионального благополучия научно-педагогических работников		Средний балл	Результаты анкетирования, %
1.	Автономность	4,3	86,0
2.	Удовлетворенность уровнем компетентности	4,5	90,0
3.	Удовлетворенность профессиональными достижениями	4,4	88,0
4.	Профессиональный рост	3,7	74,0
5.	Профессиональные цели	3,9	78,0
6.	Позитивные отношения	4,2	84,0
Удовлетворенность условиями реализации программы максимальное количество баллов 30		25,0	83,3
7.	Общая удовлетворенность трудом в Ставропольском государственном аграрном университете		97,0
Общая удовлетворенность условиями организации образовательного процесса по программе			90,15

Общие выводы эксперта по критериям.

1. Удовлетворенность условиями реализации программы: Полная удовлетворенность
2. Удовлетворенность материально-техническим и учебно-методическим обеспечением программы: Полная удовлетворенность
3. Общая удовлетворенность условиями организации образовательного процесса по программе: Полная удовлетворенность

Отчет подготовлен:

Начальник отдела мониторинга образовательных и социальных процессов
ФГБОУ ВО Ставропольского ГАУ


Ивашова В.А. /  /

С отчетом ознакомлены:

Начальник отдела качества образования
ФГБОУ ВО Ставропольского ГАУ

Федиско О.Н. /  /

Председатель Учебно-методического совета
ФГБОУ ВО Ставропольского ГАУ

Левушкина С.В. /  /

Декан экономического факультета
ФГБОУ ВО Ставропольского ГАУ

Кусакина О.Н. /  /

Дата 11 апреля 2024 г.

МИНИСТЕРСТВО СЕЛЬСКОГО ХОЗЯЙСТВА РОССИЙСКОЙ ФЕДЕРАЦИИ
ФЕДЕРАЛЬНОЕ ГОСУДАРСТВЕННОЕ БЮДЖЕТНОЕ ОБРАЗОВАТЕЛЬНОЕ УЧРЕЖДЕНИЕ
ВЫСШЕГО ОБРАЗОВАНИЯ
СТАВРОПОЛЬСКИЙ ГОСУДАРСТВЕННЫЙ АГРАРНЫЙ УНИВЕРСИТЕТ

УТВЕРЖДАЮ:

Проректор по учебной работе
ФГБОУ ВО Ставропольский ГАУ,
профессор Скляр И.Ю.


«12» апреля 2024 г.

ОТЧЕТ

**о результатах внутренней оценки качества реализации
образовательной программы обучающимися по направлению
подготовки 38.04.01 Экономика (*профиль – Экономика и бизнес
в условиях цифровизации*)**

г. Ставрополь, 2024 г.

Результаты анкетирования обучающихся, общие выводы о качестве образовательного процесса в целом, отдельных дисциплин, практик и условиях реализации ООП. Предложения по совершенствованию

Направление подготовки: 38.04.01 Экономика

Профиль: Экономика и бизнес в условиях цифровизации

1.1. Результаты анкетирования по оценке качества реализации учебных дисциплин, практик и работы преподавателей

Результаты анкетирования по оценке качества реализации учебных дисциплин, практик и работы преподавателей			
Вопросы о качестве реализации		Средний балл	Результаты анкетирования, %
1.	Преподаватель сразу установил ясные и понятные требования к студентам	4,72	94,4
2.	Преподаватель связывает содержание дисциплины с будущей профессией	4,77	95,4
3.	Преподаватель доступно и последовательно излагает материал	4,79	95,8
4.	Преподаватель поддерживает обратную связь с аудиторией	4,80	96,0
Оценка качества реализации учебных дисциплин и работы преподавателей по ООП Максимальное количество баллов – 20		19,08	95,4

Общие выводы и рекомендации по совершенствованию качества реализации учебных дисциплин и практик:

1. Полная удовлетворенность по критерию «Оценка качества реализации учебных дисциплин, практик и работы преподавателей» – 95,4%.

2. Наиболее высокое качество реализации учебных дисциплин проявляется в доступности и последовательном изложении материала, поддержании обратной связи со студентами.

3. Рекомендации по совершенствованию качества подготовки обучающихся:

– сохранить высокий уровень удовлетворенности обучающихся по предметам, обеспечивающим овладение общепрофессиональными и профессиональными компетенциями;

– обеспечить своевременное знакомство студентов с требованиями по дисциплинам.

1.2. Результаты оценки удовлетворенности условиями, содержанием, организацией образовательного процесса по программам высшего образования в ФГБОУ ВО Ставропольский ГАУ в соответствии с Приказом Министерства науки и высшего образования Российской Федерации от 31 июля 2020 г. №860

Показатели оценки удовлетворенности условиями, содержанием, организацией образовательного процесса	%
1.3. Доля получателей услуг, удовлетворенных открытостью, полнотой и доступностью информации о деятельности организации, размещенной на информационных стендах в помещении организации, на сайте (в % от общего числа опрошенных получателей услуг):	91,78
- уровень удовлетворенности информацией на стендах	92,38
- уровень удовлетворенности информацией на сайте	91,18
2.2. Доля получателей услуг, удовлетворенных комфортностью предоставления услуг организацией (в % от общего числа опрошенных получателей услуг):	82,32
- зоны отдыха	87,34
- наличие и понятность навигации по территории и корпусам	80,79
- наличие и доступность источников питьевой воды на территории вуза	90,43
- наличие и доступность санитарно-гигиенических помещений	66,75
- санитарное состояние помещений	86,27
3.3. Доля получателей услуг, удовлетворенных доступностью услуг для инвалидов (в % от общего числа опрошенных получателей услуг)	86,71
4.1. Доля получателей услуг, удовлетворенных доброжелательностью, вежливостью работников организации, обеспечивающих первичный контакт и информирование получателя услуги при непосредственном обращении в организацию (работники приемной комиссии, секретариата, учебной части и прочие) (в % от общего числа опрошенных получателей услуг)	64,11
4.2. Доля получателей услуг, удовлетворенных доброжелательностью, вежливостью работников организации, обеспечивающих непосредственное оказание услуги при обращении в организацию (в % от общего числа опрошенных получателей услуг)	87,15
4.3. Доля получателей услуг, удовлетворенных доброжелательностью, вежливостью работников организации при использовании дистанционных форм взаимодействия (в % от общего числа опрошенных получателей услуг)	86,96
5.1. Доля получателей услуг, которые готовы рекомендовать организацию родственникам и знакомым (могли бы ее рекомендовать, если бы была возможность выбора организации) (в % от общего числа опрошенных получателей услуг)	87,72

5.2. Доля получателей услуг, удовлетворенных организационными условиями предоставления услуг (в % от общего числа опрошенных получателей услуг)	84,95
5.3. Доля получателей услуг, удовлетворенных в целом условиями оказания услуг в организации (в % от общего числа опрошенных получателей услуг)	87,91
Общая средняя оценка удовлетворенности обучающихся условиями, содержанием, организацией и качеством образовательного процесса	84,33

Общие выводы и рекомендации по совершенствованию условий, содержания, организации образовательного процесса

1. Полная удовлетворенность по критерию «удовлетворенность условиями, содержанием, организацией образовательного процесса» – 84,33%.

2. Наиболее высокая удовлетворенность отмечается в показателях оценки: удовлетворенность информацией на сайте; удовлетворенность информацией на стендах; удовлетворенность доброжелательностью, вежливостью работников организации при использовании дистанционных форм взаимодействия.

3. Областями для совершенствования являются: повышение удовлетворенности доброжелательностью, вежливостью работников организации, обеспечивающих первичный контакт и информирование получателя услуги при непосредственном обращении в организацию (работники приемной комиссии, секретариата, учебной части и прочие); улучшение условий в санитарно-гигиенических помещениях.

4. Рекомендации по совершенствованию условий, содержания, организации образовательного процесса по программам высшего образования в ФГБОУ ВО Ставропольский ГАУ:

- увеличить количество зон отдыха для студентов в корпусах и на территории университета;

- обеспечить высокий уровень санитарно-гигиенических условий в помещениях.

Отчет подготовлен:

Начальник отдела мониторинга образовательных и социальных процессов
ФГБОУ ВО Ставропольского ГАУ

Ивашова В.А. /  /

С отчетом ознакомлены:

Начальник отдела качества образования
ФГБОУ ВО Ставропольского ГАУ

Федиско О.Н. /  /

Председатель Учебно-методического совета
ФГБОУ ВО Ставропольского ГАУ

Левушкина С.В. /  /

Декан экономического факультета
ФГБОУ ВО Ставропольского ГАУ

Кусакина О.Н. /  /

Дата 11 апреля 2024 г.

МИНИСТЕРСТВО СЕЛЬСКОГО ХОЗЯЙСТВА РОССИЙСКОЙ ФЕДЕРАЦИИ
ФЕДЕРАЛЬНОЕ ГОСУДАРСТВЕННОЕ БЮДЖЕТНОЕ ОБРАЗОВАТЕЛЬНОЕ УЧРЕЖДЕНИЕ
ВЫСШЕГО ОБРАЗОВАНИЯ
СТАВРОПОЛЬСКИЙ ГОСУДАРСТВЕННЫЙ АГРАРНЫЙ УНИВЕРСИТЕТ

УТВЕРЖДАЮ:

Проректор по учебной работе
ФГБОУ ВО Ставропольский ГАУ,
профессор Скляров И.Ю.


«12» апреля 2024 г.

ОТЧЕТ

**о результатах внутренней оценки качества реализации
образовательной программы работодателями по
направлению подготовки 38.04.01 Экономика (профиль –
Экономика и бизнес в условиях цифровизации)**

г. Ставрополь, 2024 г.

Результаты анкетирования представителей работодателей, участвующих в реализации ООП, общие выводы о качестве реализации и предложения по совершенствованию

Направление подготовки: 38.04.01 Экономика

Профиль: Экономика и бизнес в условиях цифровизации

В анкетировании приняли участие 23 представителя работодателей.

Результаты анкетирования		
Вопросы	Средний балл	Результаты анкетирования, %
1. Можете ли Вы сказать, что в целом Ставропольский ГАУ готовит отличных специалистов?	3,7	92,9
2. Обладают ли выпускники Ставропольского ГАУ необходимыми компетенциями (навыками) для успешного включения в текущие рабочие процессы Вашего предприятия (организации)?	4,0	100,0
3. Считаете ли Вы, что выпускников Ставропольского ГАУ готовят на передовом для отрасли оборудовании с учетом современных технологических процессов отрасли?	4,0	100,0
4. Считаете ли Вы, что выпускники Ставропольского ГАУ владеют в полном объеме цифровыми технологиями для успешного выполнения рабочих производственных задач?	3,7	92,9
5. Вас приглашали в Ставропольский ГАУ для проведения мастер-классов, открытых занятий, лекций и т.п.?	2,7	67,1
6. Есть ли у Вас желание развивать стратегическое партнерство со Ставропольским ГАУ в образовательной, научной, культурно-досуговой, спортивной и других сферах деятельности?	3,6	90,6
<i>Участие работодателей в реализации ООП и оценка качества подготовки выпускников Максимальное количество баллов – 24</i>	21,7	90,4

Оценочная шкала результатов анкетирования

Степень удовлетворенности	Процентный интервал удовлетворенности
Неудовлетворенность	До 50%
Частичная неудовлетворенность	От 50% до 65%

Частичная удовлетворенность	От 65% до 80%
Полная удовлетворенность	От 80% до 100%

Какие качества важны на Вашей работе? (Оцените степень важности по пятибалльной шкале, где 5 баллов – качество очень важно в работе, 1 балл – качество не важно в работе)

Перечень качеств	Оценка важности
1. Умение ставить профессиональные цели и задачи	4,43
2. Умение выделять вероятные проблемы в работе	4,64
3. Умение вырабатывать решения и оценивать их эффективность	4,79
4. Умение использовать современное техническое оборудование	4,50
5. Умение самостоятельно добывать и интерпретировать необходимую информацию	4,57
6. Умение планировать свою карьеру	4,07
7. Умение организовать себя и других	4,86
8. Положительное отношение к изменениям	4,36
9. Умение позитивно воспринимать критику	4,29
10. Умение учиться	4,79
11. Коммуникабельность, умение общаться	4,79
12. Умение планировать рабочее время	4,71
13. Аккуратность, исполнительность	4,71
14. Способность к аналитической работе	4,57
15. Усидчивость, терпение	4,64
16. Умение концентрироваться	4,64
17. Лидерские качества, умение руководить другими	4,43
18. Умение работать в команде	4,14
19. Способность к обучению	4,71
20. Творческие качества, умение решать нестандартные задачи	4,43

Общие выводы по критериям:

1. Полная удовлетворенность по критерию «Участие работодателей в реализации ООП» – 90,4%.

2. Рекомендации по совершенствованию качества подготовки обучающихся: развитие навыков по умению планировать свою карьеру; развивать положительное отношение к изменениям; развивать навыки по умению позитивно воспринимать критику, развивать умение работать в команде.

Отчет подготовлен:

Начальник отдела мониторинга образовательных и социальных процессов
ФГБОУ ВО Ставропольского ГАУ

Ивашова В.А. /  /

С отчетом ознакомлены:

Начальник отдела качества образования
ФГБОУ ВО Ставропольского ГАУ

Федиско О.Н. /  /

Председатель Учебно-методического совета
ФГБОУ ВО Ставропольского ГАУ

Левушкина С.В. /  /

Декан экономического факультета
ФГБОУ ВО Ставропольского ГАУ

Кусакина О.Н. /  /

Дата 11 апреля 2024 г.

МИНИСТЕРСТВО СЕЛЬСКОГО ХОЗЯЙСТВА РОССИЙСКОЙ ФЕДЕРАЦИИ
ФЕДЕРАЛЬНОЕ ГОСУДАРСТВЕННОЕ БЮДЖЕТНОЕ ОБРАЗОВАТЕЛЬНОЕ УЧРЕЖДЕНИЕ
ВЫСШЕГО ОБРАЗОВАНИЯ
СТАВРОПОЛЬСКИЙ ГОСУДАРСТВЕННЫЙ АГРАРНЫЙ УНИВЕРСИТЕТ

УТВЕРЖДАЮ:

Проректор по учебной работе
ФГБОУ ВО Ставропольский ГАУ,
профессор Скляр И.Ю.


«12» апреля 2024 г.

ОТЧЕТ

**о результатах внутренней оценки качества реализации
образовательной программы научно-педагогическими работниками по
направлению подготовки 38.04.01 Экономика (профиль – *Экономическое
и правовое обеспечение бизнеса*)**

г. Ставрополь, 2024 г.

Результаты анкетирования научно-педагогических работников, общие выводы о качестве реализации ООП и предложения по совершенствованию

Направление подготовки: 38.04.01 Экономика

Профиль: Экономическое и правовое обеспечение бизнеса

В анкетировании приняли участие 89% от количества научно-педагогических работников, реализующих ООП.

Результаты анкетирования		
Показатели профессионального благополучия научно-педагогических работников	Средний балл	Результаты анкетирования, %
1. Автономность	4,3	86,0
2. Удовлетворенность уровнем компетентности	4,5	90,0
3. Удовлетворенность профессиональными достижениями	4,4	88,0
4. Профессиональный рост	3,7	74,0
5. Профессиональные цели	3,9	78,0
6. Позитивные отношения	4,2	84,0
<i>Удовлетворенность условиями реализации программы максимальное количество баллов 30</i>		83,3
7. Общая удовлетворенность трудом в Ставропольском государственном аграрном университете		97,0
Общая удовлетворенность условиями организации образовательного процесса по программе		90,15

Общие выводы эксперта по критериям.

1. Удовлетворенность условиями реализации программы: Полная удовлетворенность
2. Удовлетворенность материально-техническим и учебно-методическим обеспечением программы: Полная удовлетворенность
3. Общая удовлетворенность условиями организации образовательного процесса по программе: Полная удовлетворенность

Отчет подготовлен:

Начальник отдела мониторинга образовательных и социальных процессов
ФГБОУ ВО Ставропольского ГАУ


Ивашова В.А. /  /

С отчетом ознакомлены:

Начальник отдела качества образования
ФГБОУ ВО Ставропольского ГАУ

Федиско О.Н. /  /

Председатель Учебно-методического совета
ФГБОУ ВО Ставропольского ГАУ

Левушкина С.В. /  /

Декан экономического факультета
ФГБОУ ВО Ставропольского ГАУ

Кусакина О.Н. /  /

Дата 11 апреля 2024 г.

МИНИСТЕРСТВО СЕЛЬСКОГО ХОЗЯЙСТВА РОССИЙСКОЙ ФЕДЕРАЦИИ
ФЕДЕРАЛЬНОЕ ГОСУДАРСТВЕННОЕ БЮДЖЕТНОЕ ОБРАЗОВАТЕЛЬНОЕ УЧРЕЖДЕНИЕ
ВЫСШЕГО ОБРАЗОВАНИЯ
СТАВРОПОЛЬСКИЙ ГОСУДАРСТВЕННЫЙ АГРАРНЫЙ УНИВЕРСИТЕТ

УТВЕРЖДАЮ:

Проректор по учебной работе
ФГБОУ ВО Ставропольский ГАУ,
профессор Скляр И.Ю.


«12» апреля 2024 г.

ОТЧЕТ

**о результатах внутренней оценки качества реализации
образовательной программы обучающимися по
направлению подготовки 38.04.01 Экономика (профиль –
Экономическое и правовое обеспечение бизнеса)**

г. Ставрополь, 2024 г.

Результаты анкетирования обучающихся, общие выводы о качестве образовательного процесса в целом, отдельных дисциплин, практик и условиях реализации ООП. Предложения по совершенствованию

Направление подготовки: 38.04.01 Экономика

Профиль: Экономическое и правовое обеспечение бизнеса

1.1. Результаты анкетирования по оценке качества реализации учебных дисциплин, практик и работы преподавателей

Результаты анкетирования по оценке качества реализации учебных дисциплин, практик и работы преподавателей			
Вопросы о качестве реализации		Средний балл	Результаты анкетирования, %
1.	Преподаватель сразу установил ясные и понятные требования к студентам	4,72	94,4
2.	Преподаватель связывает содержание дисциплины с будущей профессией	4,77	95,4
3.	Преподаватель доступно и последовательно излагает материал	4,79	95,8
4.	Преподаватель поддерживает обратную связь с аудиторией	4,80	96,0
<i>Оценка качества реализации учебных дисциплин и работы преподавателей по ООП Максимальное количество баллов – 20</i>		19,08	95,4

Общие выводы и рекомендации по совершенствованию качества реализации учебных дисциплин и практик:

1. Полная удовлетворенность по критерию «Оценка качества реализации учебных дисциплин, практик и работы преподавателей» – 95,4%.

2. Наиболее высокое качество реализации учебных дисциплин проявляется в доступности и последовательном изложении материала, поддержании обратной связи со студентами.

3. Рекомендации по совершенствованию качества подготовки обучающихся:

– сохранить высокий уровень удовлетворенности обучающихся по предметам, обеспечивающим овладение общепрофессиональными и профессиональными компетенциями;

– обеспечить своевременное знакомство студентов с требованиями по дисциплинам.

1.2. Результаты оценки удовлетворенности условиями, содержанием, организацией образовательного процесса по программам высшего образования в ФГБОУ ВО Ставропольский ГАУ в соответствии с Приказом Министерства науки и высшего образования Российской Федерации от 31 июля 2020 г. №860

Показатели оценки удовлетворенности условиями, содержанием, организацией образовательного процесса	%
1.3. Доля получателей услуг, удовлетворенных открытостью, полнотой и доступностью информации о деятельности организации, размещенной на информационных стендах в помещении организации, на сайте (в % от общего числа опрошенных получателей услуг):	91,78
- уровень удовлетворенности информацией на стендах	92,38
- уровень удовлетворенности информацией на сайте	91,18
2.2. Доля получателей услуг, удовлетворенных комфортностью предоставления услуг организацией (в % от общего числа опрошенных получателей услуг):	82,32
- зоны отдыха	87,34
- наличие и понятность навигации по территории и корпусам	80,79
- наличие и доступность источников питьевой воды на территории вуза	90,43
- наличие и доступность санитарно-гигиенических помещений	66,75
- санитарное состояние помещений	86,27
3.3. Доля получателей услуг, удовлетворенных доступностью услуг для инвалидов (в % от общего числа опрошенных получателей услуг)	86,71
4.1. Доля получателей услуг, удовлетворенных доброжелательностью, вежливостью работников организации, обеспечивающих первичный контакт и информирование получателя услуги при непосредственном обращении в организацию (работники приемной комиссии, секретариата, учебной части и прочие) (в % от общего числа опрошенных получателей услуг)	64,11
4.2. Доля получателей услуг, удовлетворенных доброжелательностью, вежливостью работников организации, обеспечивающих непосредственное оказание услуги при обращении в организацию (в % от общего числа опрошенных получателей услуг)	87,15
4.3. Доля получателей услуг, удовлетворенных доброжелательностью, вежливостью работников организации при использовании дистанционных форм взаимодействия (в % от общего числа опрошенных получателей услуг)	86,96
5.1. Доля получателей услуг, которые готовы рекомендовать организацию родственникам и знакомым (могли бы ее рекомендовать, если бы была возможность выбора организации) (в % от общего числа опрошенных получателей услуг)	87,72

5.2. Доля получателей услуг, удовлетворенных организационными условиями предоставления услуг (в % от общего числа опрошенных получателей услуг)	84,95
5.3. Доля получателей услуг, удовлетворенных в целом условиями оказания услуг в организации (в % от общего числа опрошенных получателей услуг)	87,91
Общая средняя оценка удовлетворенности обучающихся условиями, содержанием, организацией и качеством образовательного процесса	84,33

Общие выводы и рекомендации по совершенствованию условий, содержания, организации образовательного процесса

1. Полная удовлетворенность по критерию «удовлетворенность условиями, содержанием, организацией образовательного процесса» – 84,33%.

2. Наиболее высокая удовлетворенность отмечается в показателях оценки: удовлетворенность информацией на сайте; удовлетворенность информацией на стендах; удовлетворенность доброжелательностью, вежливостью работников организации при использовании дистанционных форм взаимодействия.

3. Областями для совершенствования являются: повышение удовлетворенности доброжелательностью, вежливостью работников организации, обеспечивающих первичный контакт и информирование получателя услуги при непосредственном обращении в организацию (работники приемной комиссии, секретариата, учебной части и прочие); улучшение условий в санитарно-гигиенических помещениях.

4. Рекомендации по совершенствованию условий, содержания, организации образовательного процесса по программам высшего образования в ФГБОУ ВО Ставропольский ГАУ:

- увеличить количество зон отдыха для студентов в корпусах и на территории университета;

- обеспечить высокий уровень санитарно-гигиенических условий в помещениях.

Отчет подготовлен:

Начальник отдела мониторинга образовательных и социальных процессов
ФГБОУ ВО Ставропольского ГАУ

Ивашова В.А. /  /

С отчетом ознакомлены:

Начальник отдела качества образования
ФГБОУ ВО Ставропольского ГАУ

Федиско О.Н. /  /

Председатель Учебно-методического совета
ФГБОУ ВО Ставропольского ГАУ

Левушкина С.В. /  /

Декан экономического факультета
ФГБОУ ВО Ставропольского ГАУ

Кусакина О.Н. /  /

Дата 11 апреля 2024 г.

МИНИСТЕРСТВО СЕЛЬСКОГО ХОЗЯЙСТВА РОССИЙСКОЙ ФЕДЕРАЦИИ
ФЕДЕРАЛЬНОЕ ГОСУДАРСТВЕННОЕ БЮДЖЕТНОЕ ОБРАЗОВАТЕЛЬНОЕ УЧРЕЖДЕНИЕ
ВЫСШЕГО ОБРАЗОВАНИЯ
СТАВРОПОЛЬСКИЙ ГОСУДАРСТВЕННЫЙ АГРАРНЫЙ УНИВЕРСИТЕТ

УТВЕРЖДАЮ:

Проректор по учебной работе
ФГБОУ ВО Ставропольский ГАУ,
профессор Скляр И.Ю.


«12» апреля 2024 г.

ОТЧЕТ

**о результатах внутренней оценки качества реализации
образовательной программы работодателями по
направлению подготовки 38.04.01 Экономика (профиль –
Экономическое и правовое обеспечение бизнеса)**

г. Ставрополь, 2024 г.

Результаты анкетирования представителей работодателей, участвующих в реализации ООП, общие выводы о качестве реализации и предложения по совершенствованию

Направление подготовки: 38.04.01 Экономика

Профиль: Экономическое и правовое обеспечение бизнеса

В анкетировании приняли участие 23 представителя работодателей.

Результаты анкетирования		
Вопросы	Средний балл	Результаты анкетирования, %
1. Можете ли Вы сказать, что в целом Ставропольский ГАУ готовит отличных специалистов?	3,7	92,9
2. Обладают ли выпускники Ставропольского ГАУ необходимыми компетенциями (навыками) для успешного включения в текущие рабочие процессы Вашего предприятия (организации)?	4,0	100,0
3. Считаете ли Вы, что выпускников Ставропольского ГАУ готовят на передовом для отрасли оборудовании с учетом современных технологических процессов отрасли?	4,0	100,0
4. Считаете ли Вы, что выпускники Ставропольского ГАУ владеют в полном объеме цифровыми технологиями для успешного выполнения рабочих производственных задач?	3,7	92,9
5. Вас приглашали в Ставропольский ГАУ для проведения мастер-классов, открытых занятий, лекций и т.п.?	2,7	67,1
6. Есть ли у Вас желание развивать стратегическое партнерство со Ставропольским ГАУ в образовательной, научной, культурно-досуговой, спортивной и других сферах деятельности?	3,6	90,6
<i>Участие работодателей в реализации ООП и оценка качества подготовки выпускников Максимальное количество баллов – 24</i>	21,7	90,4

Оценочная шкала результатов анкетирования

Степень удовлетворенности	Процентный интервал удовлетворенности
Неудовлетворенность	До 50%
Частичная неудовлетворенность	От 50% до 65%

Частичная удовлетворенность	От 65% до 80%
Полная удовлетворенность	От 80% до 100%

Какие качества важны на Вашей работе? (Оцените степень важности по пятибалльной шкале, где 5 баллов – качество очень важно в работе, 1 балл – качество не важно в работе)

Перечень качеств	Оценка важности
1. Умение ставить профессиональные цели и задачи	4,43
2. Умение выделять вероятные проблемы в работе	4,64
3. Умение вырабатывать решения и оценивать их эффективность	4,79
4. Умение использовать современное техническое оборудование	4,50
5. Умение самостоятельно добывать и интерпретировать необходимую информацию	4,57
6. Умение планировать свою карьеру	4,07
7. Умение организовать себя и других	4,86
8. Положительное отношение к изменениям	4,36
9. Умение позитивно воспринимать критику	4,29
10. Умение учиться	4,79
11. Коммуникабельность, умение общаться	4,79
12. Умение планировать рабочее время	4,71
13. Аккуратность, исполнительность	4,71
14. Способность к аналитической работе	4,57
15. Усидчивость, терпение	4,64
16. Умение концентрироваться	4,64
17. Лидерские качества, умение руководить другими	4,43
18. Умение работать в команде	4,14
19. Способность к обучению	4,71
20. Творческие качества, умение решать нестандартные задачи	4,43

Общие выводы по критериям:

1. Полная удовлетворенность по критерию «Участие работодателей в реализации ООП» – 90,4%.

2. Рекомендации по совершенствованию качества подготовки обучающихся: развитие навыков по умению планировать свою карьеру; развивать положительное отношение к изменениям; развивать навыки по умению позитивно воспринимать критику, развивать умение работать в команде.

Отчет подготовлен:

Начальник отдела мониторинга образовательных и социальных процессов
ФГБОУ ВО Ставропольского ГАУ

Ивашова В.А. /  /

С отчетом ознакомлены:

Начальник отдела качества образования
ФГБОУ ВО Ставропольского ГАУ

Федиско О.Н. /  /

Председатель Учебно-методического совета
ФГБОУ ВО Ставропольского ГАУ

Левушкина С.В. /  /

Декан экономического факультета
ФГБОУ ВО Ставропольского ГАУ

Кусакина О.Н. /  /

Дата 11 апреля 2024 г.

МИНИСТЕРСТВО СЕЛЬСКОГО ХОЗЯЙСТВА РОССИЙСКОЙ ФЕДЕРАЦИИ
ФЕДЕРАЛЬНОЕ ГОСУДАРСТВЕННОЕ БЮДЖЕТНОЕ ОБРАЗОВАТЕЛЬНОЕ УЧРЕЖДЕНИЕ
ВЫСШЕГО ОБРАЗОВАНИЯ
СТАВРОПОЛЬСКИЙ ГОСУДАРСТВЕННЫЙ АГРАРНЫЙ УНИВЕРСИТЕТ

УТВЕРЖДАЮ:

Проректор по учебной работе
ФГБОУ ВО Ставропольский ГАУ,
профессор Скляр И.Ю.


«12» апреля 2024 г.

ОТЧЕТ

**о результатах внутренней оценки качества реализации
образовательной программы научно-педагогическими работниками по
направлению подготовки 38.04.02 Менеджмент (профиль – *Цифровой
маркетинг и управление продажами*)**

г. Ставрополь, 2024 г.

Результаты анкетирования научно-педагогических работников, общие выводы о качестве реализации ООП и предложения по совершенствованию

Направление подготовки: 38.04.02 Менеджмент

Профиль: Цифровой маркетинг и управление продажами

В анкетировании приняли участие 92% от количества научно-педагогических работников, реализующих ООП.

Результаты анкетирования			
Показатели профессионального благополучия научно-педагогических работников		Средний балл	Результаты анкетирования, %
1.	Автономность	3,8	76,0
2.	Удовлетворенность уровнем компетентности	4,0	80,0
3.	Удовлетворенность профессиональными достижениями	4,2	84,0
4.	Профессиональный рост	4,6	92,0
5.	Профессиональные цели	4,2	84,0
6.	Позитивные отношения	4,3	86,0
Удовлетворенность условиями реализации программы максимальное количество баллов 30		25,0	83,3
7.	Общая удовлетворенность трудом в Ставропольском государственном аграрном университете		91,87
Общая удовлетворенность условиями организации образовательного процесса по программе			87,6

Общие выводы по критериям.

1. Удовлетворенность условиями реализации программы: полная удовлетворенность
2. Удовлетворенность материально-техническим и учебно-методическим обеспечением программы: полная удовлетворенность
3. Общая удовлетворенность условиями организации образовательного процесса по программе: полная удовлетворенность

Отчет подготовлен:

Начальник отдела мониторинга образовательных и социальных процессов
ФГБОУ ВО Ставропольского ГАУ


Ивашова В.А. /  /

С отчетом ознакомлены:

Начальник отдела качества образования
ФГБОУ ВО Ставропольского ГАУ

Федиско О.Н. /  /

Председатель Учебно-методического совета
ФГБОУ ВО Ставропольского ГАУ

Левушкина С.В. /  /

Декан экономического факультета
ФГБОУ ВО Ставропольского ГАУ


Кусакина О.Н. /  /

Дата 11 апреля 2024 г.

МИНИСТЕРСТВО СЕЛЬСКОГО ХОЗЯЙСТВА РОССИЙСКОЙ ФЕДЕРАЦИИ
ФЕДЕРАЛЬНОЕ ГОСУДАРСТВЕННОЕ БЮДЖЕТНОЕ ОБРАЗОВАТЕЛЬНОЕ УЧРЕЖДЕНИЕ
ВЫСШЕГО ОБРАЗОВАНИЯ
СТАВРОПОЛЬСКИЙ ГОСУДАРСТВЕННЫЙ АГРАРНЫЙ УНИВЕРСИТЕТ

УТВЕРЖДАЮ:

Проректор по учебной работе
ФГБОУ ВО Ставропольский ГАУ,
профессор Скляр И.Ю.


«12» апреля 2024 г.

ОТЧЕТ

**о результатах внутренней оценки качества реализации
образовательной программы обучающимися по направлению
подготовки 38.04.02 Менеджмент (профиль – Цифровой маркетинг и
управление продажами)**

г. Ставрополь, 2024 г.

Результаты анкетирования обучающихся, общие выводы о качестве образовательного процесса в целом, отдельных дисциплин, практик и условиях реализации ООП. Предложения по совершенствованию

Направление подготовки: 38.04.02 Менеджмент

Профиль: Цифровой маркетинг и управление продажами

1.1. Результаты анкетирования по оценке качества реализации учебных дисциплин, практик и работы преподавателей

Результаты анкетирования по оценке качества реализации учебных дисциплин, практик и работы преподавателей			
Вопросы о качестве реализации		Средний балл	Результаты анкетирования, %
1.	Преподаватель сразу установил ясные и понятные требования к студентам	4,69	93,8
2.	Преподаватель связывает содержание дисциплины с будущей профессией	4,70	94,0
3.	Преподаватель доступно и последовательно излагает материал	4,75	95,0
4.	Преподаватель поддерживает обратную связь с аудиторией	4,78	95,6
<i>Оценка качества реализации учебных дисциплин и работы преподавателей по ООП</i> <i>Максимальное количество баллов – 20</i>		18,92	94,6

Общие выводы и рекомендации по совершенствованию качества реализации учебных дисциплин и практик:

1. Полная удовлетворенность по критерию «Оценка качества реализации учебных дисциплин, практик и работы преподавателей» – 94,6%.

2. Наиболее высокое качество реализации учебных дисциплин проявляется в доступности и последовательном изложении материала, поддержании обратной связи со студентами.

3. Рекомендации по совершенствованию качества подготовки обучающихся:

– сохранить высокий уровень удовлетворенности обучающихся по предметам, обеспечивающим овладение общепрофессиональными и профессиональными компетенциями;

– обеспечить своевременное знакомство студентов с требованиями по дисциплинам.

1.2. Результаты оценки удовлетворенности условиями, содержанием, организацией образовательного процесса по программам высшего образования в ФГБОУ ВО Ставропольский ГАУ в соответствии с Приказом Министерства науки и высшего образования Российской Федерации от 31 июля 2020 г. №860

Показатели оценки удовлетворенности условиями, содержанием, организацией образовательного процесса	%
1.3. Доля получателей услуг, удовлетворенных открытостью, полнотой и доступностью информации о деятельности организации, размещенной на информационных стендах в помещении организации, на сайте (в % от общего числа опрошенных получателей услуг):	90,92
- уровень удовлетворенности информацией на стендах	90,93
- уровень удовлетворенности информацией на сайте	90,90
2.2. Доля получателей услуг, удовлетворенных комфортностью предоставления услуг организацией (в % от общего числа опрошенных получателей услуг):	81,81
- зоны отдыха	87,16
- наличие и понятность навигации по территории и корпусам	80,65
- наличие и доступность источников питьевой воды на территории вуза	87,90
- наличие и доступность санитарно-гигиенических помещений	68,08
- санитарное состояние помещений	85,28
3.3. Доля получателей услуг, удовлетворенных доступностью услуг для инвалидов (в % от общего числа опрошенных получателей услуг)	86,22
4.1. Доля получателей услуг, удовлетворенных доброжелательностью, вежливостью работников организации, обеспечивающих первичный контакт и информирование получателя услуги при непосредственном обращении в организацию (работники приемной комиссии, секретариата, учебной части и прочие) (в % от общего числа опрошенных получателей услуг)	64,31
4.2. Доля получателей услуг, удовлетворенных доброжелательностью, вежливостью работников организации, обеспечивающих непосредственное оказание услуги при обращении в организацию (в % от общего числа опрошенных получателей услуг)	90,59
4.3. Доля получателей услуг, удовлетворенных доброжелательностью, вежливостью работников организации при использовании дистанционных форм взаимодействия (в % от общего числа опрошенных получателей услуг)	87,57
5.1. Доля получателей услуг, которые готовы рекомендовать организацию родственникам и знакомым (могли бы ее рекомендовать, если бы была возможность выбора организации) (в % от общего числа опрошенных получателей услуг)	87,23

5.2. Доля получателей услуг, удовлетворенных организационными условиями предоставления услуг (в % от общего числа опрошенных получателей услуг)	85,01
5.3. Доля получателей услуг, удовлетворенных в целом условиями оказания услуг в организации (в % от общего числа опрошенных получателей услуг)	86,42
Общая средняя оценка удовлетворенности обучающихся условиями, содержанием, организацией и качеством образовательного процесса	84,16

Общие выводы и рекомендации по совершенствованию условий, содержания, организации образовательного процесса

1. Полная удовлетворенность по критерию «удовлетворенность условиями, содержанием, организацией образовательного процесса» – 84,16%.

2. Наиболее высокая удовлетворенность отмечается в показателях оценки: удовлетворенность информацией на сайте; удовлетворенность информацией на стендах; удовлетворенность доброжелательностью, вежливостью работников организации при использовании дистанционных форм взаимодействия.

3. Областями для совершенствования являются: повышение удовлетворенности доброжелательностью, вежливостью работников организации, обеспечивающих первичный контакт и информирование получателя услуги при непосредственном обращении в организацию (работники приемной комиссии, секретариата, учебной части и прочие); улучшение условий в санитарно-гигиенических помещениях.

4. Рекомендации по совершенствованию условий, содержания, организации образовательного процесса по программам высшего образования в ФГБОУ ВО Ставропольский ГАУ:

- увеличить количество зон отдыха для студентов в корпусах и на территории университета;

- обеспечить высокий уровень санитарно-гигиенических условий в помещениях.

Отчет подготовлен:

Начальник отдела мониторинга образовательных и социальных процессов
ФГБОУ ВО Ставропольского ГАУ


Ивашова В.А. /  /

С отчетом ознакомлены:

Начальник отдела качества образования
ФГБОУ ВО Ставропольского ГАУ

Федиско О.Н. /  /

Председатель Учебно-методического совета
ФГБОУ ВО Ставропольского ГАУ

Левушкина С.В. /  /

Декан экономического факультета
ФГБОУ ВО Ставропольского ГАУ

Кусакина О.Н. /  /

Дата 11 апреля 2024 г.

МИНИСТЕРСТВО СЕЛЬСКОГО ХОЗЯЙСТВА РОССИЙСКОЙ ФЕДЕРАЦИИ
ФЕДЕРАЛЬНОЕ ГОСУДАРСТВЕННОЕ БЮДЖЕТНОЕ ОБРАЗОВАТЕЛЬНОЕ УЧРЕЖДЕНИЕ
ВЫСШЕГО ОБРАЗОВАНИЯ
СТАВРОПОЛЬСКИЙ ГОСУДАРСТВЕННЫЙ АГРАРНЫЙ УНИВЕРСИТЕТ

УТВЕРЖДАЮ:

Проректор по учебной работе
ФГБОУ ВО Ставропольский ГАУ,
профессор Скляр И.Ю.


«12» апреля 2024 г.

ОТЧЕТ

**о результатах внутренней оценки качества реализации
образовательной программы работодателями по направлению
подготовки 38.04.02 Менеджмент (профиль – Цифровой маркетинг и
управление продажами)**

г. Ставрополь, 2024 г.

Результаты анкетирования представителей работодателей, участвующих в реализации ООП, общие выводы о качестве реализации и предложения по совершенствованию

Направление подготовки: 38.04.02 Менеджмент

Профиль: Цифровой маркетинг и управление продажами

В анкетировании приняли участие 14 представителей работодателей.

Результаты анкетирования			
Вопросы		Средний балл	Результаты анкетирования, %
1.	Можете ли Вы сказать, что в целом Ставропольский ГАУ готовит отличных специалистов?	3,7	92,9
2.	Обладают ли выпускники Ставропольского ГАУ необходимыми компетенциями (навыками) для успешного включения в текущие рабочие процессы Вашего предприятия (организации)?	4,0	100,0
3.	Считаете ли Вы, что выпускников Ставропольского ГАУ готовят на передовом для отрасли оборудовании с учетом современных технологических процессов отрасли?	3,7	92,9
4.	Считаете ли Вы, что выпускники Ставропольского ГАУ владеют в полном объеме цифровыми технологиями для успешного выполнения рабочих производственных задач?	4,0	100
5.	Вас приглашали в Ставропольский ГАУ для проведения мастер-классов, открытых занятий, лекций и т.п.?	2,9	71,4
6.	Есть ли у Вас желание развивать стратегическое партнерство со Ставропольским ГАУ в образовательной, научной, культурно-досуговой, спортивной и других сферах деятельности?	3,3	81,4
<i>Участие работодателей в реализации ООП и оценка качества подготовки выпускников Максимальное количество баллов – 24</i>		21,6	90,0

Оценочная шкала результатов анкетирования

Степень удовлетворенности	Процентный интервал удовлетворенности
Неудовлетворенность	До 50%
Частичная неудовлетворенность	От 50% до 65%

Частичная удовлетворенность	От 65% до 80%
Полная удовлетворенность	От 80% до 100%

Какие качества важны на Вашей работе? (Оцените степень важности по пятибалльной шкале, где 5 баллов – качество очень важно в работе, 1 балл – качество не важно в работе)

Перечень качеств	Оценка важности
1. Умение ставить профессиональные цели и задачи	3,93
2. Умение выделять вероятные проблемы в работе	3,79
3. Умение вырабатывать решения и оценивать их эффективность	4,0
4. Умение использовать современное техническое оборудование	4,0
5. Умение самостоятельно добывать и интерпретировать необходимую информацию	3,86
6. Умение планировать свою карьеру	3,79
7. Умение организовать себя и других	4,0
8. Положительное отношение к изменениям	3,93
9. Умение позитивно воспринимать критику	4,07
10. Умение учиться	4,07
11. Коммуникабельность, умение общаться	4,14
12. Умение планировать рабочее время	3,86
13. Аккуратность, исполнительность	4,0
14. Способность к аналитической работе	4,0
15. Усидчивость, терпение	3,93
16. Умение концентрироваться	3,71
17. Лидерские качества, умение руководить другими	3,86
18. Умение работать в команде	3,79
19. Способность к обучению	4,07
20. Творческие качества, умение решать нестандартные задачи	3,71

Общие выводы по критериям:

1. Полная удовлетворенность по критерию «Участие работодателей в реализации ООП» – 90,0%.

2. Рекомендации по совершенствованию качества подготовки обучающихся: развитие навыков по умению выделять вероятные проблемы в работе; развивать умение концентрироваться; развивать творческие качества, умение решать нестандартные задачи.

Отчет подготовлен:

Начальник отдела мониторинга образовательных и социальных процессов
ФГБОУ ВО Ставропольского ГАУ


Ивашова В.А. /  /

С отчетом ознакомлены:

Начальник отдела качества образования
ФГБОУ ВО Ставропольского ГАУ

Федиско О.Н. /  /

Председатель Учебно-методического совета
ФГБОУ ВО Ставропольского ГАУ

Левушкина С.В. /  /

Декан экономического факультета
ФГБОУ ВО Ставропольского ГАУ

Кусакина О.Н. /  /

Дата 11 апреля 2024 г.

МИНИСТЕРСТВО СЕЛЬСКОГО ХОЗЯЙСТВА РОССИЙСКОЙ ФЕДЕРАЦИИ
ФЕДЕРАЛЬНОЕ ГОСУДАРСТВЕННОЕ БЮДЖЕТНОЕ ОБРАЗОВАТЕЛЬНОЕ УЧРЕЖДЕНИЕ
ВЫСШЕГО ОБРАЗОВАНИЯ
СТАВРОПОЛЬСКИЙ ГОСУДАРСТВЕННЫЙ АГРАРНЫЙ УНИВЕРСИТЕТ

УТВЕРЖДАЮ:

Проректор по учебной работе
ФГБОУ ВО Ставропольский ГАУ,
профессор Складов И.Ю.


«12» апреля 2024 г.

ОТЧЕТ

**о результатах внутренней оценки качества реализации
образовательной программы научно-педагогическими работниками по
направлению подготовки 38.04.04 Государственное и
муниципальное управление (профиль – Государственное
региональное управление)**

г. Ставрополь, 2024 г.

Результаты анкетирования научно-педагогических работников, общие выводы о качестве реализации ООП и предложения по совершенствованию

Направление подготовки: 38.04.04 Государственное и муниципальное управление

Профиль: Государственное региональное управление

В анкетировании приняли участие 88% от количества научно-педагогических работников, реализующих ООП.

Результаты анкетирования		
Показатели профессионального благополучия научно-педагогических работников	Средний балл	Результаты анкетирования, %
1. Автономность	3,8	76,0
2. Удовлетворенность уровнем компетентности	4,0	80,0
3. Удовлетворенность профессиональными достижениями	4,2	84,0
4. Профессиональный рост	4,6	92,0
5. Профессиональные цели	4,2	84,0
6. Позитивные отношения	4,3	86,0
<i>Удовлетворенность условиями реализации программы максимальное количество баллов 30</i>		83,3
7. Общая удовлетворенность трудом в Ставропольском государственном аграрном университете		91,87
Общая удовлетворенность условиями организации образовательного процесса по программе		87,6

Общие выводы эксперта по критериям.

1. Удовлетворенность условиями реализации программы: полная удовлетворенность
2. Удовлетворенность материально-техническим и учебно-методическим обеспечением программы: полная удовлетворенность
3. Общая удовлетворенность условиями организации образовательного процесса по программе: полная удовлетворенность

Отчет подготовлен:

Начальник отдела мониторинга образовательных и социальных процессов
ФГБОУ ВО Ставропольского ГАУ


Ивашова В.А. /  /

С отчетом ознакомлены:

Начальник отдела качества образования
ФГБОУ ВО Ставропольского ГАУ

Федиско О.Н. /  /

Председатель Учебно-методического совета
ФГБОУ ВО Ставропольского ГАУ

Левушкина С.В. /  /

Декан экономического факультета
ФГБОУ ВО Ставропольского ГАУ

Кусакина О.Н. /  /

Дата 11 апреля 2024 г.

МИНИСТЕРСТВО СЕЛЬСКОГО ХОЗЯЙСТВА РОССИЙСКОЙ ФЕДЕРАЦИИ
ФЕДЕРАЛЬНОЕ ГОСУДАРСТВЕННОЕ БЮДЖЕТНОЕ ОБРАЗОВАТЕЛЬНОЕ УЧРЕЖДЕНИЕ
ВЫСШЕГО ОБРАЗОВАНИЯ
СТАВРОПОЛЬСКИЙ ГОСУДАРСТВЕННЫЙ АГРАРНЫЙ УНИВЕРСИТЕТ

УТВЕРЖДАЮ:

Проректор по учебной работе
ФГБОУ ВО Ставропольский ГАУ,
профессор Складов И.Ю.


«12» апреля 2024 г.

ОТЧЕТ

**о результатах внутренней оценки качества реализации
образовательной программы обучающимися по направлению
подготовки 38.04.04 Государственное и муниципальное управление
(профиль – Государственное региональное управление)**

г. Ставрополь, 2024 г.

Результаты анкетирования обучающихся, общие выводы о качестве образовательного процесса в целом, отдельных дисциплин, практик и условиях реализации ООП. Предложения по совершенствованию

Направление подготовки: 38.04.04 Государственное и муниципальное управление

Профиль: Государственное региональное управление

1.1. Результаты анкетирования по оценке качества реализации учебных дисциплин, практик и работы преподавателей

Результаты анкетирования по оценке качества реализации учебных дисциплин, практик и работы преподавателей			
Вопросы о качестве реализации		Средний балл	Результаты анкетирования, %
1.	Преподаватель сразу установил ясные и понятные требования к студентам	4,71	94,2
2.	Преподаватель связывает содержание дисциплины с будущей профессией	4,73	94,6
3.	Преподаватель доступно и последовательно излагает материал	4,78	95,6
4.	Преподаватель поддерживает обратную связь с аудиторией	4,78	95,6
<i>Оценка качества реализации учебных дисциплин и работы преподавателей по ООП</i> Максимальное количество баллов – 20		19,0	95,0

Общие выводы и рекомендации по совершенствованию качества реализации учебных дисциплин и практик:

1. Полная удовлетворенность по критерию «Оценка качества реализации учебных дисциплин, практик и работы преподавателей» – 95,0%.

2. Наиболее высокое качество реализации учебных дисциплин проявляется в доступности и последовательном изложении материала, поддержании обратной связи со студентами.

3. Рекомендации по совершенствованию качества подготовки обучающихся:

– сохранить высокий уровень удовлетворенности обучающихся по предметам, обеспечивающим овладение общепрофессиональными и профессиональными компетенциями;

– обеспечить своевременное знакомство студентов с требованиями по дисциплинам.

1.2. Результаты оценки удовлетворенности условиями, содержанием, организацией образовательного процесса по программам высшего образования в ФГБОУ ВО Ставропольский ГАУ в соответствии с Приказом Министерства науки и высшего образования Российской Федерации от 31 июля 2020 г. №860

Показатели оценки удовлетворенности условиями, содержанием, организацией образовательного процесса	%
1.3. Доля получателей услуг, удовлетворенных открытостью, полнотой и доступностью информации о деятельности организации, размещенной на информационных стендах в помещении организации, на сайте (в % от общего числа опрошенных получателей услуг):	90,92
- уровень удовлетворенности информацией на стендах	90,93
- уровень удовлетворенности информацией на сайте	90,90
2.2. Доля получателей услуг, удовлетворенных комфортностью предоставления услуг организацией (в % от общего числа опрошенных получателей услуг):	81,81
- зоны отдыха	87,16
- наличие и понятность навигации по территории и корпусам	80,65
- наличие и доступность источников питьевой воды на территории вуза	87,90
- наличие и доступность санитарно-гигиенических помещений	68,08
- санитарное состояние помещений	85,28
3.3. Доля получателей услуг, удовлетворенных доступностью услуг для инвалидов (в % от общего числа опрошенных получателей услуг)	86,22
4.1. Доля получателей услуг, удовлетворенных доброжелательностью, вежливостью работников организации, обеспечивающих первичный контакт и информирование получателя услуги при непосредственном обращении в организацию (работники приемной комиссии, секретариата, учебной части и прочие) (в % от общего числа опрошенных получателей услуг)	64,31
4.2. Доля получателей услуг, удовлетворенных доброжелательностью, вежливостью работников организации, обеспечивающих непосредственное оказание услуги при обращении в организацию (в % от общего числа опрошенных получателей услуг)	90,59
4.3. Доля получателей услуг, удовлетворенных доброжелательностью, вежливостью работников организации при использовании дистанционных форм взаимодействия (в % от общего числа опрошенных получателей услуг)	87,57
5.1. Доля получателей услуг, которые готовы рекомендовать организацию родственникам и знакомым (могли бы ее рекомендовать, если бы была возможность выбора организации) (в % от общего числа опрошенных получателей услуг)	87,23

5.2. Доля получателей услуг, удовлетворенных организационными условиями предоставления услуг (в % от общего числа опрошенных получателей услуг)	85,01
5.3. Доля получателей услуг, удовлетворенных в целом условиями оказания услуг в организации (в % от общего числа опрошенных получателей услуг)	86,42
Общая средняя оценка удовлетворенности обучающихся условиями, содержанием, организацией и качеством образовательного процесса	84,16

Общие выводы и рекомендации по совершенствованию условий, содержания, организации образовательного процесса

1. Полная удовлетворенность по критерию «удовлетворенность условиями, содержанием, организацией образовательного процесса» – 84,16%.

2. Наиболее высокая удовлетворенность отмечается в показателях оценки: удовлетворенность информацией на сайте; удовлетворенность информацией на стендах; удовлетворенность доброжелательностью, вежливостью работников организации при использовании дистанционных форм взаимодействия.

3. Областями для совершенствования являются: повышение удовлетворенности доброжелательностью, вежливостью работников организации, обеспечивающих первичный контакт и информирование получателя услуги при непосредственном обращении в организацию (работники приемной комиссии, секретариата, учебной части и прочие); улучшение условий в санитарно-гигиенических помещениях.

4. Рекомендации по совершенствованию условий, содержания, организации образовательного процесса по программам высшего образования в ФГБОУ ВО Ставропольский ГАУ:

- увеличить количество зон отдыха для студентов в корпусах и на территории университета;

- обеспечить высокий уровень санитарно-гигиенических условий в помещениях.

Отчет подготовлен:

Начальник отдела мониторинга образовательных и социальных процессов
ФГБОУ ВО Ставропольского ГАУ

Ивашова В.А. /  /

С отчетом ознакомлены:

Начальник отдела качества образования
ФГБОУ ВО Ставропольского ГАУ

Федиско О.Н. /  /

Председатель Учебно-методического совета
ФГБОУ ВО Ставропольского ГАУ

Левушкина С.В. /  /

Декан экономического факультета
ФГБОУ ВО Ставропольского ГАУ

Кусакина О.Н. /  /

Дата 11 апреля 2024 г.

МИНИСТЕРСТВО СЕЛЬСКОГО ХОЗЯЙСТВА РОССИЙСКОЙ ФЕДЕРАЦИИ
ФЕДЕРАЛЬНОЕ ГОСУДАРСТВЕННОЕ БЮДЖЕТНОЕ ОБРАЗОВАТЕЛЬНОЕ УЧРЕЖДЕНИЕ
ВЫСШЕГО ОБРАЗОВАНИЯ
СТАВРОПОЛЬСКИЙ ГОСУДАРСТВЕННЫЙ АГРАРНЫЙ УНИВЕРСИТЕТ

УТВЕРЖДАЮ:

Проректор по учебной работе
ФГБОУ ВО Ставропольский ГАУ,
профессор Складов И.Ю.


«12» апреля 2024 г.

ОТЧЕТ

**о результатах внутренней оценки качества реализации
образовательной программы работодателями по направлению
подготовки 38.04.04 Государственное и муниципальное управление
(профиль – Государственное региональное управление)**

г. Ставрополь, 2024 г.

Результаты анкетирования представителей работодателей, участвующих в реализации ООП, общие выводы о качестве реализации и предложения по совершенствованию

Направление подготовки: 38.04.04 Государственное и муниципальное управление

Профиль: Государственное региональное управление

В анкетировании приняли участие 23 представителей работодателей.

Результаты анкетирования			
Вопросы		Средний балл	Результаты анкетирования, %
1.	Можете ли Вы сказать, что в целом Ставропольский ГАУ готовит отличных специалистов?	3,8	95,7
2.	Обладают ли выпускники Ставропольского ГАУ необходимыми компетенциями (навыками) для успешного включения в текущие рабочие процессы Вашего предприятия (организации)?	3,6	91,3
3.	Считаете ли Вы, что выпускников Ставропольского ГАУ готовят на передовом для отрасли оборудовании с учетом современных технологических процессов отрасли?	3,6	89,5
4.	Считаете ли Вы, что выпускники Ставропольского ГАУ владеют в полном объеме цифровыми технологиями для успешного выполнения рабочих производственных задач?	3,5	88,2
5.	Вас приглашали в Ставропольский ГАУ для проведения мастер-классов, открытых занятий, лекций и т.п.?	3,2	80,9
6.	Есть ли у Вас желание развивать стратегическое партнерство со Ставропольским ГАУ в образовательной, научной, культурно-досуговой, спортивной и других сферах деятельности?	4,0	100,0
<i>Участие работодателей в реализации ООП и оценка качества подготовки выпускников</i>		21,7	90,4
<i>Максимальное количество баллов – 24</i>			

Оценочная шкала результатов анкетирования

Степень удовлетворенности	Процентный интервал удовлетворенности
Неудовлетворенность	До 50%
Частичная неудовлетворенность	От 50% до 65%

Частичная удовлетворенность	От 65% до 80%
Полная удовлетворенность	От 80% до 100%

Какие качества важны на Вашей работе? (Оцените степень важности по пятибалльной шкале, где 5 баллов – качество очень важно в работе, 1 балл – качество не важно в работе)

Перечень качеств	Оценка важности
1. Умение ставить профессиональные цели и задачи	4,56
2. Умение выделять вероятные проблемы в работе	4,52
3. Умение вырабатывать решения и оценивать их эффективность	4,52
4. Умение использовать современное техническое оборудование	3,35
5. Умение самостоятельно добывать и интерпретировать необходимую информацию	4,26
6. Умение планировать свою карьеру	4,35
7. Умение организовать себя и других	4,65
8. Положительное отношение к изменениям	4,48
9. Умение позитивно воспринимать критику	4,43
10. Умение учиться	4,52
11. Коммуникабельность, умение общаться	4,70
12. Умение планировать рабочее время	4,61
13. Аккуратность, исполнительность	4,70
14. Способность к аналитической работе	4,30
15. Усидчивость, терпение	4,43
16. Умение концентрироваться	4,52
17. Лидерские качества, умение руководить другими	4,26
18. Умение работать в команде	4,61
19. Способность к обучению	4,61
20. Творческие качества, умение решать нестандартные задачи	4,09

Общие выводы по критериям:

1. Полная удовлетворенность по критерию «Участие работодателей в реализации ООП» – 90,4%.

2. Рекомендации по совершенствованию качества подготовки обучающихся: развитие навыков по умению использовать современное техническое оборудование; развивать умение самостоятельно добывать и интерпретировать необходимую информацию; развивать лидерские качества, умение руководить другими; развивать творческие качества, умение решать нестандартные задачи.

Отчет подготовлен:

Начальник отдела мониторинга образовательных и социальных процессов
ФГБОУ ВО Ставропольского ГАУ

Ивашова В.А. /  /

С отчетом ознакомлены:

Начальник отдела качества образования
ФГБОУ ВО Ставропольского ГАУ

Федиско О.Н. /  /

Председатель Учебно-методического совета
ФГБОУ ВО Ставропольского ГАУ

Левушкина С.В. /  /

Декан экономического факультета
ФГБОУ ВО Ставропольского ГАУ

Кусакина О.Н. /  /

Дата 11 апреля 2024 г.

МИНИСТЕРСТВО СЕЛЬСКОГО ХОЗЯЙСТВА РОССИЙСКОЙ ФЕДЕРАЦИИ
ФЕДЕРАЛЬНОЕ ГОСУДАРСТВЕННОЕ БЮДЖЕТНОЕ ОБРАЗОВАТЕЛЬНОЕ УЧРЕЖДЕНИЕ
ВЫСШЕГО ОБРАЗОВАНИЯ
СТАВРОПОЛЬСКИЙ ГОСУДАРСТВЕННЫЙ АГРАРНЫЙ УНИВЕРСИТЕТ

УТВЕРЖДАЮ:

Проректор по учебной работе
ФГБОУ ВО Ставропольский ГАУ,
профессор Скляр И.Ю.


«12» апреля 2024 г.

ОТЧЕТ

**о результатах внутренней оценки качества реализации
образовательной программы научно-педагогическими работниками по
направлению подготовки 38.04.05 Бизнес-информатика (профиль
– *Информационная бизнес-аналитика*)**

г. Ставрополь, 2024 г.

Результаты анкетирования научно-педагогических работников, общие выводы о качестве реализации ООП и предложения по совершенствованию

Направление подготовки: 38.04.05 Бизнес-информатика

Профиль: Информационная бизнес-аналитика

В анкетировании приняли участие 92% от количества научно-педагогических работников, реализующих ООП.

Результаты анкетирования			
Показатели профессионального благополучия научно-педагогических работников		Средний балл	Результаты анкетирования, %
1.	Автономность	3,8	76,0
2.	Удовлетворенность уровнем компетентности	4,0	80,0
3.	Удовлетворенность профессиональными достижениями	4,2	84,0
4.	Профессиональный рост	4,6	92,0
5.	Профессиональные цели	4,2	84,0
6.	Позитивные отношения	4,3	86,0
<i>Удовлетворенность условиями реализации программы максимальное количество баллов 30</i>		25,0	83,3
7.	Общая удовлетворенность трудом в Ставропольском государственном аграрном университете		91,87
Общая удовлетворенность условиями организации образовательного процесса по программе			87,6

Общие выводы эксперта по критериям.

1. Удовлетворенность условиями реализации программы: полная удовлетворенность
2. Удовлетворенность материально-техническим и учебно-методическим обеспечением программы: полная удовлетворенность
3. Общая удовлетворенность условиями организации образовательного процесса по программе: полная удовлетворенность


Отчет подготовлен:

Начальник отдела мониторинга образовательных и социальных процессов
ФГБОУ ВО Ставропольского ГАУ


Ивашова В.А. /  /

С отчетом ознакомлены:

Начальник отдела качества образования
ФГБОУ ВО Ставропольского ГАУ

Федиско О.Н. /  /

Председатель Учебно-методического совета
ФГБОУ ВО Ставропольского ГАУ

Левушкина С.В. /  /

Декан экономического факультета
ФГБОУ ВО Ставропольского ГАУ

Кусакина О.Н. /  /

Дата 11 апреля 2024 г.

МИНИСТЕРСТВО СЕЛЬСКОГО ХОЗЯЙСТВА РОССИЙСКОЙ ФЕДЕРАЦИИ
ФЕДЕРАЛЬНОЕ ГОСУДАРСТВЕННОЕ БЮДЖЕТНОЕ ОБРАЗОВАТЕЛЬНОЕ УЧРЕЖДЕНИЕ
ВЫСШЕГО ОБРАЗОВАНИЯ
СТАВРОПОЛЬСКИЙ ГОСУДАРСТВЕННЫЙ АГРАРНЫЙ УНИВЕРСИТЕТ

УТВЕРЖДАЮ:

Проректор по учебной работе
ФГБОУ ВО Ставропольский ГАУ,
профессор Скляр И.Ю.


«12» апреля 2024 г.

ОТЧЕТ

**о результатах внутренней оценки качества реализации
образовательной программы обучающимися по направлению
подготовки 38.04.05 Бизнес-информатика (профиль – Информационная
бизнес-аналитика)**

г. Ставрополь, 2024 г.

Результаты анкетирования обучающихся, общие выводы о качестве образовательного процесса в целом, отдельных дисциплин, практик и условиях реализации ООП. Предложения по совершенствованию

Направление подготовки: 38.04.05 Бизнес-информатика

Профиль: Информационная бизнес-аналитика

1.1. Результаты анкетирования по оценке качества реализации учебных дисциплин, практик и работы преподавателей

Результаты анкетирования по оценке качества реализации учебных дисциплин, практик и работы преподавателей			
Вопросы о качестве реализации		Средний балл	Результаты анкетирования, %
1.	Преподаватель сразу установил ясные и понятные требования к студентам	4,64	92,8
2.	Преподаватель связывает содержание дисциплины с будущей профессией	4,67	93,4
3.	Преподаватель доступно и последовательно излагает материал	4,70	94,0
4.	Преподаватель поддерживает обратную связь с аудиторией	4,71	94,2
Оценка качества реализации учебных дисциплин и работы преподавателей по ООП Максимальное количество баллов – 20		18,72	93,6

Общие выводы и рекомендации по совершенствованию качества реализации учебных дисциплин и практик:

1. Полная удовлетворенность по критерию «Оценка качества реализации учебных дисциплин, практик и работы преподавателей» – 93,6%.

2. Наиболее высокое качество реализации учебных дисциплин проявляется в доступности и последовательном изложении материала, поддержании обратной связи со студентами.

3. Рекомендации по совершенствованию качества подготовки обучающихся:

– сохранить высокий уровень удовлетворенности обучающихся по предметам, обеспечивающим овладение общепрофессиональными и профессиональными компетенциями;

– обеспечить своевременное знакомство студентов с требованиями по дисциплинам.

1.2. Результаты оценки удовлетворенности условиями, содержанием, организацией образовательного процесса по программам высшего

образования в ФГБОУ ВО Ставропольский ГАУ в соответствие с Приказом Министерства науки и высшего образования Российской Федерации от 31 июля 2020 г. №860

Показатели оценки удовлетворенности условиями, содержанием, организацией образовательного процесса	%
1.3. Доля получателей услуг, удовлетворенных открытостью, полнотой и доступностью информации о деятельности организации, размещенной на информационных стендах в помещении организации, на сайте (в % от общего числа опрошенных получателей услуг):	90,92
- уровень удовлетворенности информацией на стендах	90,93
- уровень удовлетворенности информацией на сайте	90,90
2.2. Доля получателей услуг, удовлетворенных комфортностью предоставления услуг организацией (в % от общего числа опрошенных получателей услуг):	81,81
- зоны отдыха	87,16
- наличие и понятность навигации по территории и корпусам	80,65
- наличие и доступность источников питьевой воды на территории вуза	87,90
- наличие и доступность санитарно-гигиенических помещений	68,08
- санитарное состояние помещений	85,28
3.3. Доля получателей услуг, удовлетворенных доступностью услуг для инвалидов (в % от общего числа опрошенных получателей услуг)	86,22
4.1. Доля получателей услуг, удовлетворенных доброжелательностью, вежливостью работников организации, обеспечивающих первичный контакт и информирование получателя услуги при непосредственном обращении в организацию (работники приемной комиссии, секретариата, учебной части и прочие) (в % от общего числа опрошенных получателей услуг)	64,31
4.2. Доля получателей услуг, удовлетворенных доброжелательностью, вежливостью работников организации, обеспечивающих непосредственное оказание услуги при обращении в организацию (в % от общего числа опрошенных получателей услуг)	90,59
4.3. Доля получателей услуг, удовлетворенных доброжелательностью, вежливостью работников организации при использовании дистанционных форм взаимодействия (в % от общего числа опрошенных получателей услуг)	87,57
5.1. Доля получателей услуг, которые готовы рекомендовать организацию родственникам и знакомым (могли бы ее рекомендовать, если бы была возможность выбора организации) (в % от общего числа опрошенных получателей услуг)	87,23
5.2. Доля получателей услуг, удовлетворенных организационными условиями предоставления услуг (в % от общего числа опрошенных получателей услуг)	85,01
5.3. Доля получателей услуг, удовлетворенных в целом условиями оказания услуг в организации (в % от общего числа опрошенных получателей услуг)	86,42

Общая средняя оценка удовлетворенности обучающихся условиями, содержанием, организацией и качеством образовательного процесса	84,16
---	-------

Общие выводы и рекомендации по совершенствованию условий, содержания, организации образовательного процесса

1. Полная удовлетворенность по критерию «удовлетворенность условиями, содержанием, организацией образовательного процесса» – 84,16%.

2. Наиболее высокая удовлетворенность отмечается в показателях оценки: удовлетворенность информацией на сайте; удовлетворенность информацией на стендах; удовлетворенность доброжелательностью, вежливостью работников организации при использовании дистанционных форм взаимодействия.

3. Областями для совершенствования являются: повышение удовлетворенности доброжелательностью, вежливостью работников организации, обеспечивающих первичный контакт и информирование получателя услуги при непосредственном обращении в организацию (работники приемной комиссии, секретариата, учебной части и прочие); улучшение условий в санитарно-гигиенических помещениях.

4. Рекомендации по совершенствованию условий, содержания, организации образовательного процесса по программам высшего образования в ФГБОУ ВО Ставропольский ГАУ:

- увеличить количество зон отдыха для студентов в корпусах и на территории университета;

- обеспечить высокий уровень санитарно-гигиенических условий в помещениях.


Отчет подготовлен:

Начальник отдела мониторинга образовательных и социальных процессов
ФГБОУ ВО Ставропольского ГАУ


Ивашова В.А. /  /

С отчетом ознакомлены:

Начальник отдела качества образования
ФГБОУ ВО Ставропольского ГАУ

Федиско О.Н. /  /

Председатель Учебно-методического совета
ФГБОУ ВО Ставропольского ГАУ

Левушкина С.В. /  /

Декан экономического факультета
ФГБОУ ВО Ставропольского ГАУ

Кусакина О.Н. /  /

Дата 11 апреля 2024 г.

МИНИСТЕРСТВО СЕЛЬСКОГО ХОЗЯЙСТВА РОССИЙСКОЙ ФЕДЕРАЦИИ
ФЕДЕРАЛЬНОЕ ГОСУДАРСТВЕННОЕ БЮДЖЕТНОЕ ОБРАЗОВАТЕЛЬНОЕ УЧРЕЖДЕНИЕ
ВЫСШЕГО ОБРАЗОВАНИЯ
СТАВРОПОЛЬСКИЙ ГОСУДАРСТВЕННЫЙ АГРАРНЫЙ УНИВЕРСИТЕТ

УТВЕРЖДАЮ:

Проректор по учебной работе
ФГБОУ ВО Ставропольский ГАУ,
профессор Спяров И.Ю.


«12» апреля 2024 г.

ОТЧЕТ

**о результатах внутренней оценки качества реализации
образовательной программы работодателями по направлению
подготовки 38.04.05 Бизнес-информатика (профиль – Информационная
бизнес-аналитика)**

г. Ставрополь, 2024 г.

Результаты анкетирования представителей работодателей, участвующих в реализации ООП, общие выводы о качестве реализации и предложения по совершенствованию

Направление подготовки: 38.04.05 Бизнес-информатика

Профиль: Информационная бизнес-аналитика

В анкетировании приняли участие 14 представителей работодателей.

Результаты анкетирования			
Вопросы		Средний балл	Результаты анкетирования, %
1.	Можете ли Вы сказать, что в целом Ставропольский ГАУ готовит отличных специалистов?	4,0	100,0
2.	Обладают ли выпускники Ставропольского ГАУ необходимыми компетенциями (навыками) для успешного включения в текущие рабочие процессы Вашего предприятия (организации)?	4,0	100,0
3.	Считаете ли Вы, что выпускников Ставропольского ГАУ готовят на передовом для отрасли оборудовании с учетом современных технологических процессов отрасли?	4,0	100,0
4.	Считаете ли Вы, что выпускники Ставропольского ГАУ владеют в полном объеме цифровыми технологиями для успешного выполнения рабочих производственных задач?	4,0	100,0
5.	Вас приглашали в Ставропольский ГАУ для проведения мастер-классов, открытых занятий, лекций и т.п.?	4,0	100,0
6.	Есть ли у Вас желание развивать стратегическое партнерство со Ставропольским ГАУ в образовательной, научной, культурно-досуговой, спортивной и других сферах деятельности?	4,0	100,0
<i>Участие работодателей в реализации ООП и оценка качества подготовки выпускников Максимальное количество баллов – 24</i>		24,0	100,0

Оценочная шкала результатов анкетирования

Степень удовлетворенности	Процентный интервал удовлетворенности
Неудовлетворенность	До 50%
Частичная неудовлетворенность	От 50% до 65%

Частичная удовлетворенность	От 65% до 80%
Полная удовлетворенность	От 80% до 100%

Какие качества важны на Вашей работе? (Оцените степень важности по пятибалльной шкале, где 5 баллов – качество очень важно в работе, 1 балл – качество не важно в работе)

Перечень качеств	Оценка важности
1. Умение ставить профессиональные цели и задачи	4,78
2. Умение выделять вероятные проблемы в работе	4,67
3. Умение вырабатывать решения и оценивать их эффективность	4,33
4. Умение использовать современное техническое оборудование	4,89
5. Умение самостоятельно добывать и интерпретировать необходимую информацию	4,44
6. Умение планировать свою карьеру	4,44
7. Умение организовать себя и других	4,44
8. Положительное отношение к изменениям	4,67
9. Умение позитивно воспринимать критику	4,55
10. Умение учиться	4,67
11. Коммуникабельность, умение общаться	4,78
12. Умение планировать рабочее время	4,89
13. Аккуратность, исполнительность	4,67
14. Способность к аналитической работе	4,78
15. Усидчивость, терпение	4,67
16. Умение концентрироваться	4,67
17. Лидерские качества, умение руководить другими	4,55
18. Умение работать в команде	4,89
19. Способность к обучению	4,67
20. Творческие качества, умение решать нестандартные задачи	4,89

Общие выводы по критериям:

1. Полная удовлетворенность по критерию «Участие работодателей в реализации ООП» – 100%.

2. Рекомендации по совершенствованию качества подготовки обучающихся: развитие навыков по умению вырабатывать решения и оценивать их эффективность; развивать умение позитивно воспринимать критику; развивать лидерские качества, умение руководить другими.


Отчет подготовлен:

Начальник отдела мониторинга образовательных и социальных процессов
ФГБОУ ВО Ставропольского ГАУ


Ивашова В.А. /  /

С отчетом ознакомлены:

Начальник отдела качества образования
ФГБОУ ВО Ставропольского ГАУ

Федиско О.Н. /  /

Председатель Учебно-методического совета
ФГБОУ ВО Ставропольского ГАУ

Левушкина С.В. /  /

Декан экономического факультета
ФГБОУ ВО Ставропольского ГАУ

Кусакина О.Н. /  /

Дата 11 апреля 2024 г.

МИНИСТЕРСТВО СЕЛЬСКОГО ХОЗЯЙСТВА РОССИЙСКОЙ ФЕДЕРАЦИИ
ФЕДЕРАЛЬНОЕ ГОСУДАРСТВЕННОЕ БЮДЖЕТНОЕ ОБРАЗОВАТЕЛЬНОЕ УЧРЕЖДЕНИЕ
ВЫСШЕГО ОБРАЗОВАНИЯ
СТАВРОПОЛЬСКИЙ ГОСУДАРСТВЕННЫЙ АГРАРНЫЙ УНИВЕРСИТЕТ

УТВЕРЖДАЮ:

Проректор по учебной работе
ФГБОУ ВО Ставропольский ГАУ,
профессор Скляр И.Ю.


«12» апреля 2024 г.

ОТЧЕТ

**о результатах внутренней оценки качества реализации
образовательной программы научно-педагогическими работниками по
направлению подготовки 13.03.02 Электроэнергетика и электротехника
(профиль – Системы электроснабжения городов, промышленных
предприятий, сельского хозяйства и их объектов)**

г. Ставрополь, 2024 г.

Результаты анкетирования научно-педагогических работников, общие выводы о качестве реализации ООП и предложения по совершенствованию

Направление подготовки: 13.03.02 Электроэнергетика и электротехника
Профиль: Системы электроснабжения городов, промышленных предприятий, сельского хозяйства и их объектов

В анкетировании приняли участие 94% от количества научно-педагогических работников, реализующих ООП.

Результаты анкетирования			
Показатели профессионального благополучия научно-педагогических работников		Средний балл	Результаты анкетирования, %
1.	Автономность	4,2	84,0
2.	Удовлетворенность уровнем компетентности	3,9	78,0
3.	Удовлетворенность профессиональными достижениями	4,6	92,0
4.	Профессиональный рост	3,9	78,0
5.	Профессиональные цели	4,5	90,0
6.	Позитивные отношения	4,4	88,0
Удовлетворенность условиями реализации программы максимальное количество баллов 30		25,5	85,0
7.	Общая удовлетворенность трудом в Ставропольском государственном аграрном университете		91,67
Общая удовлетворенность условиями организации образовательного процесса по программе			88,3

Общие выводы эксперта по критериям.

1. Удовлетворенность условиями реализации программы: полная удовлетворенность
2. Удовлетворенность материально-техническим и учебно-методическим обеспечением программы: полная удовлетворенность
3. Общая удовлетворенность условиями организации образовательного процесса по программе: полная удовлетворенность


Отчет подготовлен:

Начальник отдела мониторинга образовательных и социальных процессов
ФГБОУ ВО Ставропольского ГАУ

Ивашова В.А. /  /

С отчетом ознакомлены:

Начальник отдела качества образования
ФГБОУ ВО Ставропольского ГАУ

Федиско О.Н. /  /

Председатель Учебно-методического совета
ФГБОУ ВО Ставропольского ГАУ

Левушкина С.В. /  /

Декан электроэнергетического факультета
ФГБОУ ВО Ставропольского ГАУ

Мастепаненко М.А. /  /

Дата 11 апреля 2024 г.

МИНИСТЕРСТВО СЕЛЬСКОГО ХОЗЯЙСТВА РОССИЙСКОЙ ФЕДЕРАЦИИ
ФЕДЕРАЛЬНОЕ ГОСУДАРСТВЕННОЕ БЮДЖЕТНОЕ ОБРАЗОВАТЕЛЬНОЕ УЧРЕЖДЕНИЕ
ВЫСШЕГО ОБРАЗОВАНИЯ
СТАВРОПОЛЬСКИЙ ГОСУДАРСТВЕННЫЙ АГРАРНЫЙ УНИВЕРСИТЕТ

УТВЕРЖДАЮ:

Проректор по учебной работе
ФГБОУ ВО Ставропольский ГАУ,
профессор Скляр И.Ю.


«12» апреля 2024 г.

ОТЧЕТ

**о результатах внутренней оценки качества реализации
образовательной программы обучающимися по направлению
подготовки 13.03.02 Электроэнергетика и электротехника (профиль –
*Системы электроснабжения городов, промышленных предприятий,
сельского хозяйства и их объектов*)**

г. Ставрополь, 2024 г.

Раздел 1. Результаты анкетирования обучающихся, общие выводы о качестве образовательного процесса в целом, отдельных дисциплин, практик и условиях реализации ООП. Предложения по совершенствованию

Направление подготовки: 13.03.02 Электроэнергетика и электротехника

Профиль: Системы электроснабжения городов, промышленных предприятий, сельского хозяйства и их объектов

1.1. Результаты анкетирования по оценке качества реализации учебных дисциплин, практик и работы преподавателей

Всего на программе обучается 214 студентов очной формы обучения. В анкетировании приняли участие 210 студентов.

Результаты анкетирования по оценке качества реализации учебных дисциплин, практик и работы преподавателей			
Вопросы о качестве реализации		Средний балл	Результаты анкетирования, %
1.	Преподаватель сразу установил ясные и понятные требования к студентам	4,91	98,2
2.	Преподаватель связывает содержание дисциплины с будущей профессией	4,92	98,4
3.	Преподаватель доступно и последовательно излагает материал	4,93	98,6
4.	Преподаватель поддерживает обратную связь с аудиторией	4,91	98,2
<i>Оценка качества реализации учебных дисциплин и работы преподавателей по ООП Максимальное количество баллов – 20</i>		19,67	98,3

Общие выводы и рекомендации по совершенствованию качества реализации учебных дисциплин и практик:

1. Полная удовлетворенность по критерию «Оценка качества реализации учебных дисциплин, практик и работы преподавателей» – 98,3%.

2. Наиболее высокое качество реализации учебных дисциплин проявляется в доступности и последовательном изложении материала, поддержании обратной связи со студентами.

3. Рекомендации по совершенствованию качества подготовки обучающихся:

– сохранить высокий уровень удовлетворенности обучающихся по предметам, обеспечивающим овладение общепрофессиональными и профессиональными компетенциями;

– обеспечить своевременное знакомство студентов с требованиями по дисциплинам.

1.2. Результаты оценки удовлетворенности условиями, содержанием, организацией образовательного процесса по программам высшего образования в ФГБОУ ВО Ставропольский ГАУ в соответствии с Приказом Министерства науки и высшего образования Российской Федерации от 31 июля 2020 г. №860

Показатели оценки удовлетворенности условиями, содержанием, организацией образовательного процесса	%
1.3. Доля получателей услуг, удовлетворенных открытостью, полнотой и доступностью информации о деятельности организации, размещенной на информационных стендах в помещении организации, на сайте (в % от общего числа опрошенных получателей услуг):	99,26
- уровень удовлетворенности информацией на стендах	99,55
- уровень удовлетворенности информацией на сайте	98,98
2.2. Доля получателей услуг, удовлетворенных комфортностью предоставления услуг организацией (в % от общего числа опрошенных получателей услуг):	98,41
- зоны отдыха	98,98
- наличие и понятность навигации по территории и корпусам	97,84
- наличие и доступность источников питьевой воды на территории вуза	99,77
- наличие и доступность санитарно-гигиенических помещений	96,36
- санитарное состояние помещений	99,09
3.3. Доля получателей услуг, удовлетворенных доступностью услуг для инвалидов (в % от общего числа опрошенных получателей услуг)	99,09
4.1. Доля получателей услуг, удовлетворенных доброжелательностью, вежливостью работников организации, обеспечивающих первичный контакт и информирование получателя услуги при непосредственном обращении в организацию (работники приемной комиссии, секретариата, учебной части и прочие) (в % от общего числа опрошенных получателей услуг)	88,86
4.2. Доля получателей услуг, удовлетворенных доброжелательностью, вежливостью работников организации, обеспечивающих непосредственное оказание услуги при обращении в организацию (в % от общего числа опрошенных получателей услуг)	99,89
4.3. Доля получателей услуг, удовлетворенных доброжелательностью, вежливостью работников организации при использовании дистанционных форм взаимодействия (в % от общего числа опрошенных получателей услуг)	99,55
5.1. Доля получателей услуг, которые готовы рекомендовать организацию родственникам и знакомым (могли бы ее рекомендовать, если бы была	99,55

возможность выбора организации) (в % от общего числа опрошенных получателей услуг)	
5.2. Доля получателей услуг, удовлетворенных организационными условиями предоставления услуг (в % от общего числа опрошенных получателей услуг)	98,86
5.3. Доля получателей услуг, удовлетворенных в целом условиями оказания услуг в организации (в % от общего числа опрошенных получателей услуг)	99,43
Общая средняя оценка удовлетворенности обучающихся условиями, содержанием, организацией и качеством образовательного процесса	98,27

Общие выводы и рекомендации по совершенствованию условий, содержания, организации образовательного процесса

1. Полная удовлетворенность по критерию «удовлетворенность условиями, содержанием, организацией образовательного процесса» – 98,27%.

2. Наиболее высокая удовлетворенность отмечается в показателях оценки: удовлетворенность доброжелательностью, вежливостью работников организации, обеспечивающих непосредственное оказание услуги при обращении в организацию; удовлетворенность информацией на стендах; удовлетворенность наличием и доступностью источников питьевой воды на территории вуза; удовлетворенность доброжелательностью, вежливостью работников организации при использовании дистанционных форм взаимодействия; удовлетворенных комфортностью предоставления услуг организацией.

3. Областями для совершенствования являются: повышение удовлетворенности доброжелательностью, вежливостью работников организации, обеспечивающих первичный контакт и информирование получателя услуги при непосредственном обращении в организацию (работники приемной комиссии, секретариата, учебной части и прочие).

4. Рекомендации по совершенствованию условий, содержания, организации образовательного процесса по программам высшего образования в ФГБОУ ВО Ставропольский ГАУ:

- увеличить количество зон отдыха для студентов в корпусах и на территории университета;
- обеспечить высокий уровень коммуникативных навыков работников административного аппарата при взаимодействии с обучающимися, в том числе приемной комиссии, секретариата, учебной части;
- улучшить навигацию по территории и корпусам.

Отчет подготовлен:

Начальник отдела мониторинга образовательных и социальных процессов
ФГБОУ ВО Ставропольского ГАУ

Ивашова В.А. /  /

С отчетом ознакомлены:

Начальник отдела качества образования
ФГБОУ ВО Ставропольского ГАУ

Федиско О.Н. /  /

Председатель Учебно-методического совета
ФГБОУ ВО Ставропольского ГАУ

Левушкина С.В. /  /

Декан электроэнергетического факультета
ФГБОУ ВО Ставропольского ГАУ

Мастепаненко М.А. /  /

Дата 11 апреля 2024 г.

МИНИСТЕРСТВО СЕЛЬСКОГО ХОЗЯЙСТВА РОССИЙСКОЙ ФЕДЕРАЦИИ
ФЕДЕРАЛЬНОЕ ГОСУДАРСТВЕННОЕ БЮДЖЕТНОЕ ОБРАЗОВАТЕЛЬНОЕ УЧРЕЖДЕНИЕ
ВЫСШЕГО ОБРАЗОВАНИЯ
СТАВРОПОЛЬСКИЙ ГОСУДАРСТВЕННЫЙ АГРАРНЫЙ УНИВЕРСИТЕТ

УТВЕРЖДАЮ:

Проректор по учебной работе
ФГБОУ ВО Ставропольский ГАУ,
профессор Скляр И.Ю.


«12» апреля 2024 г.

ОТЧЕТ

**о результатах внутренней оценки качества реализации
образовательной программы работодателями по направлению
подготовки 13.03.02 Электроэнергетика и электротехника (профиль –
*Системы электроснабжения городов, промышленных предприятий,
сельского хозяйства и их объектов*)**

г. Ставрополь, 2024 г.

Результаты анкетирования представителей работодателей, участвующих в реализации ООП, общие выводы о качестве реализации и предложения по совершенствованию

Направление подготовки: 13.03.02 Электроэнергетика и электротехника

Профиль: Системы электроснабжения городов, промышленных предприятий, сельского хозяйства и их объектов

В анкетировании приняли участие 12 представителей работодателей.

Результаты анкетирования		
Вопросы	Средний балл (максимальное значение 4 балла)	Уровень удовлетворенности, %
1 Можете ли Вы сказать, что в целом Ставропольский ГАУ готовит отличных специалистов?	3,92	98,1
2 Обладают ли выпускники Ставропольского ГАУ необходимыми компетенциями (навыками) для успешного включения в текущие рабочие процессы Вашего предприятия (организации)?	3,85	96,2
3 Считаете ли Вы, что выпускников Ставропольского ГАУ готовят на передовом для отрасли оборудовании с учетом современных технологических процессов отрасли?	3,85	96,2
4 Считаете ли Вы, что выпускники Ставропольского ГАУ владеют в полном объеме цифровыми технологиями для успешного выполнения рабочих производственных задач?	3,77	94,2
5 Вас приглашали в Ставропольский ГАУ для проведения мастер-классов, открытых занятий, лекций и т.п.?	3,1	76,9
6 Есть ли у Вас желание развивать стратегическое партнерство со Ставропольским ГАУ в образовательной, научной, культурно-досуговой, спортивной и других сферах деятельности?	4,0	100,0
<i>Участие работодателей в реализации ООП и оценка качества подготовки выпускников Максимальное количество баллов – 24</i>	22,49	93,7

Оценочная шкала результатов анкетирования

Степень удовлетворенности	Процентный интервал удовлетворенности
Неудовлетворенность	До 50%
Частичная неудовлетворенность	От 50% до 65%

Частичная удовлетворенность	От 65% до 80%
Полная удовлетворенность	От 80% до 100%

Какие качества важны на Вашей работе? (Оцените степень важности по пятибалльной шкале, где 5 баллов – качество очень важно в работе, 1 балл – качество не важно в работе)

Перечень качеств	Оценка важности
1. Умение ставить профессиональные цели и задачи	4,77
2. Умение выделять вероятные проблемы в работе	4,84
3. Умение вырабатывать решения и оценивать их эффективность	4,92
4. Умение использовать современное техническое оборудование	4,69
5. Умение самостоятельно добывать и интерпретировать необходимую информацию	4,69
6. Умение планировать свою карьеру	4,61
7. Умение организовать себя и других	4,61
8. Положительное отношение к изменениям	4,46
9. Умение позитивно воспринимать критику	4,85
10. Умение учиться	4,85
11. Коммуникабельность, умение общаться	4,92
12. Умение планировать рабочее время	4,77
13. Аккуратность, исполнительность	4,92
14. Способность к аналитической работе	4,77
15. Усидчивость, терпение	4,85
16. Умение концентрироваться	4,77
17. Лидерские качества, умение руководить другими	4,62
18. Умение работать в команде	4,69
19. Способность к обучению	4,77
20. Творческие качества, умение решать нестандартные задачи	4,31

Общие выводы по критериям:

1. Полная удовлетворенность по критерию «Участие работодателей в реализации ООП» – 93,7%.

2. Рекомендации по совершенствованию качества подготовки обучающихся: развитие навыков по умению планировать свою карьеру; по умению организовать себя и других; развивать положительное отношение к изменениям, развивать творческие качества, умение решать нестандартные задачи.

Отчет подготовлен:

Начальник отдела мониторинга образовательных и социальных процессов
ФГБОУ ВО Ставропольского ГАУ

Ивашова В.А. /  /

С отчетом ознакомлены:

Начальник отдела качества образования
ФГБОУ ВО Ставропольского ГАУ

Федиско О.Н. /  /

Председатель Учебно-методического совета
ФГБОУ ВО Ставропольского ГАУ

Левушкина С.В. /  /

Декан электроэнергетического факультета
ФГБОУ ВО Ставропольского ГАУ


Мастепаненко М.А. /  /

Дата 11 апреля 2024 г.

МИНИСТЕРСТВО СЕЛЬСКОГО ХОЗЯЙСТВА РОССИЙСКОЙ ФЕДЕРАЦИИ
ФЕДЕРАЛЬНОЕ ГОСУДАРСТВЕННОЕ БЮДЖЕТНОЕ ОБРАЗОВАТЕЛЬНОЕ УЧРЕЖДЕНИЕ
ВЫСШЕГО ОБРАЗОВАНИЯ
СТАВРОПОЛЬСКИЙ ГОСУДАРСТВЕННЫЙ АГРАРНЫЙ УНИВЕРСИТЕТ

УТВЕРЖДАЮ:

Проректор по учебной работе
ФГБОУ ВО Ставропольский ГАУ,
профессор Скляр И.Ю.


«12» апреля 2024 г.

ОТЧЕТ

**о результатах внутренней оценки качества реализации
образовательной программы научно-педагогическими работниками по
направлению подготовки 35.03.06 Агроинженерия (профиль –
Электрооборудование и электротехнологии в сельском хозяйстве)**

г. Ставрополь, 2024 г.

Результаты анкетирования научно-педагогических работников, общие выводы о качестве реализации ООП и предложения по совершенствованию

Направление подготовки: 35.03.06 Агроинженерия

Профиль: Электрооборудование и электротехнологии в сельском хозяйстве

В анкетировании приняли участие 91 % от количества научно-педагогических работников, реализующих ООП.

Результаты анкетирования			
Показатели профессионального благополучия научно-педагогических работников		Средний балл	Результаты анкетирования, %
1.	Автономность	4,2	84,0
2.	Удовлетворенность уровнем компетентности	3,9	78,0
3.	Удовлетворенность профессиональными достижениями	4,6	92,0
4.	Профессиональный рост	3,9	78,0
5.	Профессиональные цели	4,5	90,0
6.	Позитивные отношения	4,4	88,0
Удовлетворенность условиями реализации программы максимальное количество баллов 30		25,5	85,0
7.	Общая удовлетворенность трудом в Ставропольском государственном аграрном университете		91,67
Общая удовлетворенность условиями организации образовательного процесса по программе			88,3

Общие выводы эксперта по критериям.

1. Удовлетворенность условиями реализации программы: полная удовлетворенность
2. Удовлетворенность материально-техническим и учебно-методическим обеспечением программы: полная удовлетворенность
3. Общая удовлетворенность условиями организации образовательного процесса по программе: полная удовлетворенность


Отчет подготовлен:

Начальник отдела мониторинга образовательных и социальных процессов
ФГБОУ ВО Ставропольского ГАУ

Ивашова В.А. /  /

С отчетом ознакомлены:

Начальник отдела качества образования
ФГБОУ ВО Ставропольского ГАУ

Федиско О.Н. /  /

Председатель Учебно-методического совета
ФГБОУ ВО Ставропольского ГАУ

Левушкина С.В. /  /

Декан электроэнергетического факультета
ФГБОУ ВО Ставропольского ГАУ


Мастепаненко М.А. /  /

Дата 11 апреля 2024 г.

МИНИСТЕРСТВО СЕЛЬСКОГО ХОЗЯЙСТВА РОССИЙСКОЙ ФЕДЕРАЦИИ
ФЕДЕРАЛЬНОЕ ГОСУДАРСТВЕННОЕ БЮДЖЕТНОЕ ОБРАЗОВАТЕЛЬНОЕ УЧРЕЖДЕНИЕ
ВЫСШЕГО ОБРАЗОВАНИЯ
СТАВРОПОЛЬСКИЙ ГОСУДАРСТВЕННЫЙ АГРАРНЫЙ УНИВЕРСИТЕТ

УТВЕРЖДАЮ:

Проректор по учебной работе
ФГБОУ ВО Ставропольский ГАУ,
профессор Скляр И.Ю.


«12» апреля 2024 г.

ОТЧЕТ

**о результатах внутренней оценки качества реализации
образовательной программы обучающимися по направлению
подготовки 35.03.06 Агроинженерия (*профиль – Электрооборудование и
электротехнологии в сельском хозяйстве*)**

г. Ставрополь, 2024 г.

Результаты анкетирования обучающихся, общие выводы о качестве образовательного процесса в целом, отдельных дисциплин, практик и условиях реализации ООП. Предложения по совершенствованию

Направление подготовки: 35.03.06 *Агроинженерия*

Профиль: *Электрооборудование и электротехнологии в сельском хозяйстве*

1.1. Результаты анкетирования по оценке качества реализации учебных дисциплин, практик и работы преподавателей

Всего на программе обучается 82 студента очной формы обучения. В анкетировании приняли участие 80 студентов.

Результаты анкетирования по оценке качества реализации учебных дисциплин, практик и работы преподавателей			
Вопросы о качестве реализации		Средний балл	Результаты анкетирования, %
1.	Преподаватель сразу установил ясные и понятные требования к студентам	4,87	97,4
2.	Преподаватель связывает содержание дисциплины с будущей профессией	4,89	97,8
3.	Преподаватель доступно и последовательно излагает материал	4,90	98,0
4.	Преподаватель поддерживает обратную связь с аудиторией	4,89	97,8
<i>Оценка качества реализации учебных дисциплин и работы преподавателей по ООП</i> <i>Максимальное количество баллов – 20</i>		19,55	97,7

Общие выводы и рекомендации по совершенствованию качества реализации учебных дисциплин и практик:

1. Полная удовлетворенность по критерию «Оценка качества реализации учебных дисциплин, практик и работы преподавателей» – 97,7%.

2. Наиболее высокое качество реализации учебных дисциплин проявляется в доступности и последовательном изложении материала, поддержании обратной связи со студентами.

3. Рекомендации по совершенствованию качества подготовки обучающихся:

– сохранить высокий уровень удовлетворенности обучающихся по предметам, обеспечивающим овладение общепрофессиональными и профессиональными компетенциями;

– обеспечить своевременное знакомство студентов с требованиями по дисциплинам.

1.2. Результаты оценки удовлетворенности условиями, содержанием, организацией образовательного процесса по программам высшего образования в ФГБОУ ВО Ставропольский ГАУ в соответствии с Приказом Министерства науки и высшего образования Российской Федерации от 31 июля 2020 г. №860

Показатели оценки удовлетворенности условиями, содержанием, организацией образовательного процесса	%
1.3. Доля получателей услуг, удовлетворенных открытостью, полнотой и доступностью информации о деятельности организации, размещенной на информационных стендах в помещении организации, на сайте (в % от общего числа опрошенных получателей услуг):	99,26
- уровень удовлетворенности информацией на стендах	99,55
- уровень удовлетворенности информацией на сайте	98,98
2.2. Доля получателей услуг, удовлетворенных комфортностью предоставления услуг организацией (в % от общего числа опрошенных получателей услуг):	98,41
- зоны отдыха	98,98
- наличие и понятность навигации по территории и корпусам	97,84
- наличие и доступность источников питьевой воды на территории вуза	99,77
- наличие и доступность санитарно-гигиенических помещений	96,36
- санитарное состояние помещений	99,09
3.3. Доля получателей услуг, удовлетворенных доступностью услуг для инвалидов (в % от общего числа опрошенных получателей услуг)	99,09
4.1. Доля получателей услуг, удовлетворенных доброжелательностью, вежливостью работников организации, обеспечивающих первичный контакт и информирование получателя услуги при непосредственном обращении в организацию (работники приемной комиссии, секретариата, учебной части и прочие) (в % от общего числа опрошенных получателей услуг)	88,86
4.2. Доля получателей услуг, удовлетворенных доброжелательностью, вежливостью работников организации, обеспечивающих непосредственное оказание услуги при обращении в организацию (в % от общего числа опрошенных получателей услуг)	99,89
4.3. Доля получателей услуг, удовлетворенных доброжелательностью, вежливостью работников организации при использовании дистанционных форм взаимодействия (в % от общего числа опрошенных получателей услуг)	99,55
5.1. Доля получателей услуг, которые готовы рекомендовать организацию родственникам и знакомым (могли бы ее рекомендовать, если бы была возможность выбора организации) (в % от общего числа опрошенных получателей услуг)	99,55
5.2. Доля получателей услуг, удовлетворенных организационными условиями предоставления услуг (в % от общего числа опрошенных получателей услуг)	98,86
5.3. Доля получателей услуг, удовлетворенных в целом условиями оказания	99,43

услуг в организации (в % от общего числа опрошенных получателей услуг)	
Общая средняя оценка удовлетворенности обучающихся условиями, содержанием, организацией и качеством образовательного процесса	98,27

Общие выводы и рекомендации по совершенствованию условий, содержания, организации образовательного процесса

1. Полная удовлетворенность по критерию «удовлетворенность условиями, содержанием, организацией образовательного процесса» – 98,27%.

2. Наиболее высокая удовлетворенность отмечается в показателях оценки: удовлетворенность доброжелательностью, вежливостью работников организации, обеспечивающих непосредственное оказание услуги при обращении в организацию; удовлетворенность информацией на стендах; удовлетворенность наличием и доступностью источников питьевой воды на территории вуза; удовлетворенность доброжелательностью, вежливостью работников организации при использовании дистанционных форм взаимодействия; удовлетворенных комфортностью предоставления услуг организацией.

3. Областями для совершенствования являются: повышение удовлетворенности доброжелательностью, вежливостью работников организации, обеспечивающих первичный контакт и информирование получателя услуги при непосредственном обращении в организацию (работники приемной комиссии, секретариата, учебной части и прочие).

4. Рекомендации по совершенствованию условий, содержания, организации образовательного процесса по программам высшего образования в ФГБОУ ВО Ставропольский ГАУ:

- увеличить количество зон отдыха для студентов в корпусах и на территории университета;
- обеспечить высокий уровень коммуникативных навыков работников административного аппарата при взаимодействии с обучающимися, в том числе приемной комиссии, секретариата, учебной части;
- улучшить навигацию по территории и корпусам.

Отчет подготовлен:

Начальник отдела мониторинга образовательных и социальных процессов
ФГБОУ ВО Ставропольского ГАУ


Ивашова В.А. /  /

С отчетом ознакомлены:

Начальник отдела качества образования
ФГБОУ ВО Ставропольского ГАУ

Федиско О.Н. /  /

Председатель Учебно-методического совета
ФГБОУ ВО Ставропольского ГАУ

Левушкина С.В. /  /

Декан электроэнергетического факультета
ФГБОУ ВО Ставропольского ГАУ


Мастепаненко М.А. /  /

Дата 11 апреля 2024 г.

МИНИСТЕРСТВО СЕЛЬСКОГО ХОЗЯЙСТВА РОССИЙСКОЙ ФЕДЕРАЦИИ
ФЕДЕРАЛЬНОЕ ГОСУДАРСТВЕННОЕ БЮДЖЕТНОЕ ОБРАЗОВАТЕЛЬНОЕ УЧРЕЖДЕНИЕ
ВЫСШЕГО ОБРАЗОВАНИЯ
СТАВРОПОЛЬСКИЙ ГОСУДАРСТВЕННЫЙ АГРАРНЫЙ УНИВЕРСИТЕТ

УТВЕРЖДАЮ:

Проректор по учебной работе
ФГБОУ ВО Ставропольский ГАУ,
профессор Скляр И.Ю.


«12» апреля 2024 г.

ОТЧЕТ

**о результатах внутренней оценки качества реализации
образовательной программы работодателями по направлению
подготовки 35.03.06 Агроинженерия (*профиль – Электрооборудование и
электротехнологии в сельском хозяйстве*)**

г. Ставрополь, 2024 г.

Результаты анкетирования представителей работодателей, участвующих в реализации ООП, общие выводы о качестве реализации и предложения по совершенствованию

Направление подготовки: 35.03.06 Агроинженерия

Профиль: Электрооборудование и электротехнологии в сельском хозяйстве

В анкетировании приняли участие 13 представителей работодателей.

Результаты анкетирования		
Вопросы	Средний балл (максимальное значение 4 балла)	Уровень удовлетворенности, %
1 Можете ли Вы сказать, что в целом Ставропольский ГАУ готовит отличных специалистов?	4,0	100,0
2 Обладают ли выпускники Ставропольского ГАУ необходимыми компетенциями (навыками) для успешного включения в текущие рабочие процессы Вашего предприятия (организации)?	4,0	100,0
3 Считаете ли Вы, что выпускников Ставропольского ГАУ готовят на передовом для отрасли оборудовании с учетом современных технологических процессов отрасли?	4,0	100,0
4 Считаете ли Вы, что выпускники Ставропольского ГАУ владеют в полном объеме цифровыми технологиями для успешного выполнения рабочих производственных задач?	3,91	97,7
5 Вас приглашали в Ставропольский ГАУ для проведения мастер-классов, открытых занятий, лекций и т.п.?	3,91	97,7
6 Есть ли у Вас желание развивать стратегическое партнерство со Ставропольским ГАУ в образовательной, научной, культурно-досуговой, спортивной и других сферах деятельности?	4,0	100,0
<i>Участие работодателей в реализации ООП и оценка качества подготовки выпускников Максимальное количество баллов – 24</i>	23,82	99,3

Оценочная шкала результатов анкетирования

Степень удовлетворенности	Процентный интервал удовлетворенности
Неудовлетворенность	До 50%
Частичная неудовлетворенность	От 50% до 65%

Частичная удовлетворенность	От 65% до 80%
Полная удовлетворенность	От 80% до 100%

Какие качества важны на Вашей работе? (Оцените степень важности по пятибалльной шкале, где 5 баллов – качество очень важно в работе, 1 балл – качество не важно в работе)

Перечень качеств	Оценка важности
1. Умение ставить профессиональные цели и задачи	4,81
2. Умение выделять вероятные проблемы в работе	4,73
3. Умение вырабатывать решения и оценивать их эффективность	4,91
4. Умение использовать современное техническое оборудование	4,91
5. Умение самостоятельно добывать и интерпретировать необходимую информацию	4,63
6. Умение планировать свою карьеру	4,73
7. Умение организовать себя и других	4,91
8. Положительное отношение к изменениям	4,82
9. Умение позитивно воспринимать критику	4,91
10. Умение учиться	4,91
11. Коммуникабельность, умение общаться	4,81
12. Умение планировать рабочее время	4,82
13. Аккуратность, исполнительность	5,00
14. Способность к аналитической работе	4,82
15. Усидчивость, терпение	4,73
16. Умение концентрироваться	4,82
17. Лидерские качества, умение руководить другими	4,73
18. Умение работать в команде	5,00
19. Способность к обучению	4,82
20. Творческие качества, умение решать нестандартные задачи	4,82

Общие выводы по критериям:

1. Полная удовлетворенность по критерию «Участие работодателей в реализации ООП» – 99,3%.

2. Рекомендации по совершенствованию качества подготовки обучающихся: развитие навыков по умению самостоятельно добывать и интерпретировать необходимую информацию; формирование лидерских качеств, умение руководить другими.


Отчет подготовлен:

Начальник отдела мониторинга образовательных и социальных процессов
ФГБОУ ВО Ставропольского ГАУ

Ивашова В.А. /  /

С отчетом ознакомлены:

Начальник отдела качества образования
ФГБОУ ВО Ставропольского ГАУ

Федиско О.Н. /  /

Председатель Учебно-методического совета
ФГБОУ ВО Ставропольского ГАУ

Левушкина С.В. /  /

Декан электроэнергетического факультета
ФГБОУ ВО Ставропольского ГАУ

Мастепаненко М.А. /  /

Дата 11 апреля 2024 г.

МИНИСТЕРСТВО СЕЛЬСКОГО ХОЗЯЙСТВА РОССИЙСКОЙ ФЕДЕРАЦИИ
ФЕДЕРАЛЬНОЕ ГОСУДАРСТВЕННОЕ БЮДЖЕТНОЕ ОБРАЗОВАТЕЛЬНОЕ УЧРЕЖДЕНИЕ
ВЫСШЕГО ОБРАЗОВАНИЯ
СТАВРОПОЛЬСКИЙ ГОСУДАРСТВЕННЫЙ АГРАРНЫЙ УНИВЕРСИТЕТ

УТВЕРЖДАЮ:

Проректор по учебной работе
ФГБОУ ВО Ставропольский ГАУ,
профессор Скляр И.Ю.


«12» апреля 2024 г.

ОТЧЕТ

**о результатах внутренней оценки качества реализации
образовательной программы научно-педагогическими работниками по
направлению подготовки 35.03.06 Агроинженерия (профиль –
Электрооборудование и электротехнологии)**

г. Ставрополь, 2024 г.

Результаты анкетирования научно-педагогических работников, общие выводы о качестве реализации ООП и предложения по совершенствованию

Направление подготовки: 35.03.06 Агроинженерия

Профиль: Электрооборудование и электротехнологии

В анкетировании приняли участие 96 % от количества научно-педагогических работников, реализующих ООП.

Результаты анкетирования			
Показатели профессионального благополучия научно-педагогических работников		Средний балл	Результаты анкетирования, %
1.	Автономность	4,2	84,0
2.	Удовлетворенность уровнем компетентности	3,9	78,0
3.	Удовлетворенность профессиональными достижениями	4,6	92,0
4.	Профессиональный рост	3,9	78,0
5.	Профессиональные цели	4,5	90,0
6.	Позитивные отношения	4,4	88,0
Удовлетворенность условиями реализации программы максимальное количество баллов 30		25,5	85,0
7.	Общая удовлетворенность трудом в Ставропольском государственном аграрном университете		91,67
Общая удовлетворенность условиями организации образовательного процесса по программе			88,3

Общие выводы эксперта по критериям.

1. Удовлетворенность условиями реализации программы: полная удовлетворенность
2. Удовлетворенность материально-техническим и учебно-методическим обеспечением программы: полная удовлетворенность
3. Общая удовлетворенность условиями организации образовательного процесса по программе: полная удовлетворенность

Отчет подготовлен:

Начальник отдела мониторинга образовательных и социальных процессов
ФГБОУ ВО Ставропольского ГАУ

Ивашова В.А. /  /

С отчетом ознакомлены:

Начальник отдела качества образования
ФГБОУ ВО Ставропольского ГАУ

Федиско О.Н. /  /

Председатель Учебно-методического совета
ФГБОУ ВО Ставропольского ГАУ

Левушкина С.В. /  /

Декан электроэнергетического факультета
ФГБОУ ВО Ставропольского ГАУ

Мастепаненко М.А. /  /

Дата 11 апреля 2024 г.

МИНИСТЕРСТВО СЕЛЬСКОГО ХОЗЯЙСТВА РОССИЙСКОЙ ФЕДЕРАЦИИ
ФЕДЕРАЛЬНОЕ ГОСУДАРСТВЕННОЕ БЮДЖЕТНОЕ ОБРАЗОВАТЕЛЬНОЕ УЧРЕЖДЕНИЕ
ВЫСШЕГО ОБРАЗОВАНИЯ
СТАВРОПОЛЬСКИЙ ГОСУДАРСТВЕННЫЙ АГРАРНЫЙ УНИВЕРСИТЕТ

УТВЕРЖДАЮ:

Проректор по учебной работе
ФГБОУ ВО Ставропольский ГАУ,
профессор Скляр И.Ю.


«12» апреля 2024 г.

ОТЧЕТ

**о результатах внутренней оценки качества реализации
образовательной программы обучающимися по направлению
подготовки 35.03.06 Агроинженерия (профиль – *Электрооборудование и
электротехнологии*)**

г. Ставрополь, 2024 г.

Результаты анкетирования обучающихся, общие выводы о качестве образовательного процесса в целом, отдельных дисциплин, практик и условиях реализации ООП. Предложения по совершенствованию

Направление подготовки: 35.03.06 *Агроинженерия*

Профиль: *Электрооборудование и электротехнологии*

1.1. Результаты анкетирования по оценке качества реализации учебных дисциплин, практик и работы преподавателей

Всего на программе обучается 39 студента очной формы обучения. В анкетировании приняли участие 39 студентов.

Результаты анкетирования по оценке качества реализации учебных дисциплин, практик и работы преподавателей			
Вопросы о качестве реализации		Средний балл	Результаты анкетирования, %
1.	Преподаватель сразу установил ясные и понятные требования к студентам	4,87	97,4
2.	Преподаватель связывает содержание дисциплины с будущей профессией	4,89	97,8
3.	Преподаватель доступно и последовательно излагает материал	4,90	98,0
4.	Преподаватель поддерживает обратную связь с аудиторией	4,89	97,8
<i>Оценка качества реализации учебных дисциплин и работы преподавателей по ООП Максимальное количество баллов – 20</i>		19,55	97,7

Общие выводы и рекомендации по совершенствованию качества реализации учебных дисциплин и практик:

1. Полная удовлетворенность по критерию «Оценка качества реализации учебных дисциплин, практик и работы преподавателей» – 99,4%.

2. Наиболее высокое качество реализации учебных дисциплин проявляется в доступности и последовательном изложении материала, поддержании обратной связи со студентами.

3. Рекомендации по совершенствованию качества подготовки обучающихся:

– сохранить высокий уровень удовлетворенности обучающихся по предметам, обеспечивающим овладение общепрофессиональными и профессиональными компетенциями;

– обеспечить своевременное знакомство студентов с требованиями по дисциплинам.

1.2. Результаты оценки удовлетворенности условиями, содержанием, организацией образовательного процесса по программам высшего образования в ФГБОУ ВО Ставропольский ГАУ в соответствии с Приказом Министерства науки и высшего образования Российской Федерации от 31 июля 2020 г. №860

Показатели оценки удовлетворенности условиями, содержанием, организацией образовательного процесса	%
1.3. Доля получателей услуг, удовлетворенных открытостью, полнотой и доступностью информации о деятельности организации, размещенной на информационных стендах в помещении организации, на сайте (в % от общего числа опрошенных получателей услуг):	99,26
- уровень удовлетворенности информацией на стендах	99,55
- уровень удовлетворенности информацией на сайте	98,98
2.2. Доля получателей услуг, удовлетворенных комфортностью предоставления услуг организацией (в % от общего числа опрошенных получателей услуг):	98,41
- зоны отдыха	98,98
- наличие и понятность навигации по территории и корпусам	97,84
- наличие и доступность источников питьевой воды на территории вуза	99,77
- наличие и доступность санитарно-гигиенических помещений	96,36
- санитарное состояние помещений	99,09
3.3. Доля получателей услуг, удовлетворенных доступностью услуг для инвалидов (в % от общего числа опрошенных получателей услуг)	99,09
4.1. Доля получателей услуг, удовлетворенных доброжелательностью, вежливостью работников организации, обеспечивающих первичный контакт и информирование получателя услуги при непосредственном обращении в организацию (работники приемной комиссии, секретариата, учебной части и прочие) (в % от общего числа опрошенных получателей услуг)	88,86
4.2. Доля получателей услуг, удовлетворенных доброжелательностью, вежливостью работников организации, обеспечивающих непосредственное оказание услуги при обращении в организацию (в % от общего числа опрошенных получателей услуг)	99,89
4.3. Доля получателей услуг, удовлетворенных доброжелательностью, вежливостью работников организации при использовании дистанционных форм взаимодействия (в % от общего числа опрошенных получателей услуг)	99,55
5.1. Доля получателей услуг, которые готовы рекомендовать организацию родственникам и знакомым (могли бы ее рекомендовать, если бы была возможность выбора организации) (в % от общего числа опрошенных получателей услуг)	99,55

5.2. Доля получателей услуг, удовлетворенных организационными условиями предоставления услуг (в % от общего числа опрошенных получателей услуг)	98,86
5.3. Доля получателей услуг, удовлетворенных в целом условиями оказания услуг в организации (в % от общего числа опрошенных получателей услуг)	99,43
Общая средняя оценка удовлетворенности обучающихся условиями, содержанием, организацией и качеством образовательного процесса	98,27

Общие выводы и рекомендации по совершенствованию условий, содержания, организации образовательного процесса

1. Полная удовлетворенность по критерию «удовлетворенность условиями, содержанием, организацией образовательного процесса» – 98,27%.

2. Наиболее высокая удовлетворенность отмечается в показателях оценки: удовлетворенность доброжелательностью, вежливостью работников организации, обеспечивающих непосредственное оказание услуги при обращении в организацию; удовлетворенность информацией на стендах; удовлетворенность наличием и доступностью источников питьевой воды на территории вуза; удовлетворенность доброжелательностью, вежливостью работников организации при использовании дистанционных форм взаимодействия; удовлетворенных комфортностью предоставления услуг организацией.

3. Областями для совершенствования являются: повышение удовлетворенности доброжелательностью, вежливостью работников организации, обеспечивающих первичный контакт и информирование получателя услуги при непосредственном обращении в организацию (работники приемной комиссии, секретариата, учебной части и прочие).

4. Рекомендации по совершенствованию условий, содержания, организации образовательного процесса по программам высшего образования в ФГБОУ ВО Ставропольский ГАУ:

- увеличить количество зон отдыха для студентов в корпусах и на территории университета;

- обеспечить высокий уровень коммуникативных навыков работников административного аппарата при взаимодействии с обучающимися, в том числе приемной комиссии, секретариата, учебной части;

- улучшить навигацию по территории и корпусам.

Отчет подготовлен:

Начальник отдела мониторинга образовательных и социальных процессов
ФГБОУ ВО Ставропольского ГАУ

Ивашова В.А. /  /

С отчетом ознакомлены:

Начальник отдела качества образования
ФГБОУ ВО Ставропольского ГАУ

Федиско О.Н. /  /

Председатель Учебно-методического совета
ФГБОУ ВО Ставропольского ГАУ

Левушкина С.В. /  /

Декан электроэнергетического факультета
ФГБОУ ВО Ставропольского ГАУ

Мастепаненко М.А. /  /

Дата 11 апреля 2024 г.

МИНИСТЕРСТВО СЕЛЬСКОГО ХОЗЯЙСТВА РОССИЙСКОЙ ФЕДЕРАЦИИ
ФЕДЕРАЛЬНОЕ ГОСУДАРСТВЕННОЕ БЮДЖЕТНОЕ ОБРАЗОВАТЕЛЬНОЕ УЧРЕЖДЕНИЕ
ВЫСШЕГО ОБРАЗОВАНИЯ
СТАВРОПОЛЬСКИЙ ГОСУДАРСТВЕННЫЙ АГРАРНЫЙ УНИВЕРСИТЕТ

УТВЕРЖДАЮ:

Проректор по учебной работе
ФГБОУ ВО Ставропольский ГАУ,
профессор Скляр И.Ю.


«12» апреля 2024 г.

ОТЧЕТ

**о результатах внутренней оценки качества реализации
образовательной программы работодателями по направлению
подготовки 35.03.06 Агроинженерия (профиль – *Электрооборудование и
электротехнологии*)**

г. Ставрополь, 2024 г.

Результаты анкетирования представителей работодателей, участвующих в реализации ООП, общие выводы о качестве реализации и предложения по совершенствованию

Направление подготовки: 35.03.06 *Агроинженерия*

Профиль: *Электрооборудование и электротехнологии*

В анкетировании приняли участие 13 представителей работодателей.

Результаты анкетирования		
Вопросы	Средний балл (максимальное значение 4 балла)	Уровень удовлетворенности, %
1. Можете ли Вы сказать, что в целом Ставропольский ГАУ готовит отличных специалистов?	4,0	100,0
2. Обладают ли выпускники Ставропольского ГАУ необходимыми компетенциями (навыками) для успешного включения в текущие рабочие процессы Вашего предприятия (организации)?	4,0	100,0
3. Считаете ли Вы, что выпускников Ставропольского ГАУ готовят на передовом для отрасли оборудовании с учетом современных технологических процессов отрасли?	4,0	100,0
4. Считаете ли Вы, что выпускники Ставропольского ГАУ владеют в полном объеме цифровыми технологиями для успешного выполнения рабочих производственных задач?	3,91	97,7
5. Вас приглашали в Ставропольский ГАУ для проведения мастер-классов, открытых занятий, лекций и т.п.?	3,91	97,7
6. Есть ли у Вас желание развивать стратегическое партнерство со Ставропольским ГАУ в образовательной, научной, культурно-досуговой, спортивной и других сферах деятельности?	4,0	100,0
<i>Участие работодателей в реализации ООП и оценка качества подготовки выпускников Максимальное количество баллов – 24</i>	23,82	99,3

Оценочная шкала результатов анкетирования

Степень удовлетворенности	Процентный интервал удовлетворенности
Неудовлетворенность	До 50%

Частичная неудовлетворенность	От 50% до 65%
Частичная удовлетворенность	От 65% до 80%
Полная удовлетворенность	От 80% до 100%

Какие качества важны на Вашей работе? (Оцените степень важности по пятибалльной шкале, где 5 баллов – качество очень важно в работе, 1 балл – качество не важно в работе)

Перечень качеств	Оценка важности
1. Умение ставить профессиональные цели и задачи	4,81
2. Умение выделять вероятные проблемы в работе	4,73
3. Умение вырабатывать решения и оценивать их эффективность	4,91
4. Умение использовать современное техническое оборудование	4,91
5. Умение самостоятельно добывать и интерпретировать необходимую информацию	4,63
6. Умение планировать свою карьеру	4,73
7. Умение организовать себя и других	4,91
8. Положительное отношение к изменениям	4,82
9. Умение позитивно воспринимать критику	4,91
10. Умение учиться	4,91
11. Коммуникабельность, умение общаться	4,81
12. Умение планировать рабочее время	4,82
13. Аккуратность, исполнительность	5,00
14. Способность к аналитической работе	4,82
15. Усидчивость, терпение	4,73
16. Умение концентрироваться	4,82
17. Лидерские качества, умение руководить другими	4,73
18. Умение работать в команде	5,00
19. Способность к обучению	4,82
20. Творческие качества, умение решать нестандартные задачи	4,82

Общие выводы по критериям:

1. Полная удовлетворенность по критерию «Участие работодателей в реализации ООП» – 99,3%.

2. Рекомендации по совершенствованию качества подготовки обучающихся: развитие навыков по умению самостоятельно добывать и интерпретировать необходимую информацию; формирование лидерских качеств, умение руководить другими.

Отчет подготовлен:

Начальник отдела мониторинга образовательных и социальных процессов
ФГБОУ ВО Ставропольского ГАУ

Ивашова В.А. /  /

С отчетом ознакомлены:

Начальник отдела качества образования
ФГБОУ ВО Ставропольского ГАУ

Федиско О.Н. /  /

Председатель Учебно-методического совета
ФГБОУ ВО Ставропольского ГАУ

Левушкина С.В. /  /

Декан электроэнергетического факультета
ФГБОУ ВО Ставропольского ГАУ

Мастепаненко М.А. /  /

Дата 11 апреля 2024 г.