



Министерство сельского хозяйства Российской Федерации
ФГБОУ ВО Ставропольский ГАУ

Инструкция по работе студентов в электронной информационно-образовательной среде ФГБОУ ВО Ставропольский ГАУ

УТВЕРЖДАЮ



Проректор по учебной и
воспитательной работе ФГБОУ ВО
Ставропольский ГАУ
профессор

«  И. В. Атанов

20 18 г.

ИНСТРУКЦИЯ
по работе студентов в
электронной информационно-образовательной среде
ФГБОУ ВО Ставропольский ГАУ

Ставрополь 2018 г.

	Должность	Фамилия/Подпись	Дата
Разработал	Специалист по учебно-методической работе	Долгих Е. В. 	27.09.2018
Проверил	Начальник отдела организации и контроля учебного процесса	Тунина Н. А. 	27.09.2018
			Стр. 1 из 8



Министерство сельского хозяйства Российской Федерации
ФГБОУ ВО Ставропольский ГАУ

Инструкция по работе студентов в электронной информационно-образовательной среде ФГБОУ ВО Ставропольский ГАУ

УТВЕРЖДАЮ

Проректор по учебной и
воспитательной работе ФГБОУ ВО
Ставропольский ГАУ,
профессор

_____ И. В. Атанов

« _____ » _____ 20__ г.

ИНСТРУКЦИЯ
по работе студентов в
электронной информационно-образовательной среде
ФГБОУ ВО Ставропольский ГАУ

Ставрополь 2018 г.

	Должность	Фамилия/Подпись	Дата
Разработал	Специалист по учебно-методической работе	Долгих Е. В.	
Проверил	Начальник отдела организации и контроля учебного процесса	Тунина Н. А.	
			Стр. 1 из 8



СОДЕРЖАНИЕ:

1. ОБЩИЕ СВЕДЕНИЯ	3
2. АВТОРИЗАЦИЯ В СИСТЕМЕ	4
3. РАЗДЕЛ «УЧЕБНЫЙ ПЛАН»	6
4. РАЗДЕЛ «УСПЕВАЕМОСТЬ»	6
5. РАЗДЕЛ «РАСПИСАНИЕ»	6
6. РАЗДЕЛ «МОИ ЗАДАНИЯ»	6
7. РАЗДЕЛ «РАБОЧИЕ ПРОГРАММЫ»	7
8. РАЗДЕЛ «КОМПЕТЕНЦИИ»	7
9. РАЗДЕЛ «АНТИПЛАГИАТ»	7
10. РАЗДЕЛ «ОПРОСЫ»	7
11. РАЗДЕЛ «ЭБС»	8
12. РАЗДЕЛ «ПОРТФОЛИО»	8



1. Общие сведения

Электронная информационно-образовательная среда (ЭИОС) СтГАУ - совокупность электронных информационных ресурсов, электронных образовательных ресурсов, информационных технологий, телекоммуникационных технологий, соответствующих технологических средств, обеспечивающих освоение обучающимися образовательных программ или их частей, а также взаимодействие обучающихся с педагогическим, учебно-вспомогательным, административно-хозяйственным персоналом и между собой.

ЭИОС СтГАУ создана для взаимодействия преподавателей и студентов, обучающихся на направлениях подготовки бакалавриата, магистратуры, специалитета, аспирантуры и программам среднего профессионального образования.

Каждый обучающийся в течение всего периода обучения обеспечен индивидуальным неограниченным доступом к одной или нескольким электронно-библиотечным системам (электронным библиотекам) и к электронной информационно-образовательной среде организации. Электронно-библиотечная система (электронная библиотека) и электронная информационно-образовательная среда должны обеспечивать возможность доступа обучающегося из любой точки, в которой имеется доступ к информационно-телекоммуникационной сети "Интернет" (далее - сеть "Интернет"), как на территории организации, так и вне ее.

Электронная информационно-образовательная среда организации обеспечивает:

- доступ к учебным планам, рабочим программам дисциплин (модулей), практик, к изданиям электронных библиотечных систем и электронным образовательным ресурсам, указанным в рабочих программах;
- фиксацию хода образовательного процесса, результатов промежуточной аттестации и результатов освоения программы бакалавриата;
- проведение всех видов занятий, процедур оценки результатов обучения, реализация которых предусмотрена с применением электронного обучения, дистанционных образовательных технологий;
- формирование электронного портфолио обучающегося, в том числе сохранение работ обучающегося, рецензий и оценок на эти работы со стороны любых участников образовательного процесса;



- взаимодействие между участниками образовательного процесса, в том числе синхронное и (или) асинхронное взаимодействие посредством сети "Интернет".

В ЭИОС университета созданы личные кабинеты студентов. Индивидуальный доступ студентам в личный кабинет ЭИОС предоставляется путем выдачи индивидуальной учетной записи.



Рис. 1 Стартовая страница электронной информационно-образовательной среды (ЭИОС) СтГАУ

2. Авторизация в системе

Для доступа в электронную информационно-образовательную среду (ЭИОС) СтГАУ необходимо перейти по адресу <http://lk.stgau.ru/> или со страницы университета, используя доступные браузеры (Google Chrome, Mozilla Firefox, Opera, Safari, Microsoft Edge или Internet Explorer 9 и выше)

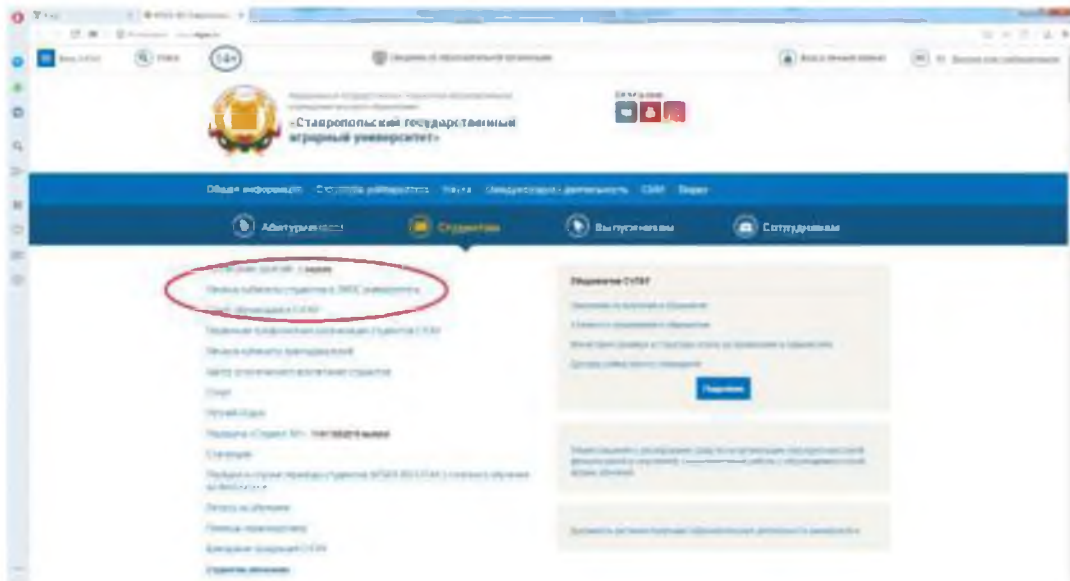


Рис. 2 Переход в ЭИОС СтГАУ со страницы университета

Откроется страница авторизации в системе, если вы не авторизованы (рис. 3).



Рис. 3. Страница авторизации для студентов ЭИОС СтГАУ.

В поле Логин указать логин, а в поле Пароль – ранее выданный пароль, нажать кнопку «Войти».

После успешной авторизации отобразится страница с успеваемостью студента (рис. 4).



Рис. 4 Страница с успеваемостью личного кабинета ЭИОС студента

3. Раздел «Учебный план»

В данном разделе студент может ознакомиться с учебным планом образовательной программы, на которой обучается.

4. Раздел «Успеваемость»

В данном разделе студент может ознакомиться со своей успеваемостью, которая подразделяется на 3 раздела:

1. Текущая аттестация (информация о текущей успеваемости студента)
2. Промежуточная аттестация (информация о результатах сдачи сессии)
3. Итоговая аттестация (результаты сдачи государственного экзамена и защиты выпускной квалификационной работы)

5. Раздел «Расписание»

Раздел предназначен для просмотра текущего расписания преподавателя.

В данном разделе отображается расписание студента на рабочую неделю, с указанием вида контактной работы и аудитория проведения занятия.

6. Раздел «Мои задания»

Данный раздел служит для взаимодействия студентов и преподавателей.

В раздел отражаются задания, выложенные преподавателем по дисциплине с кратким описанием содержания и постановкой задачи.



Для взаимодействия с преподавателем по опубликованному заданию используется поле «Комментарий». При ответе преподавателя на вопрос или уточнение формируется чат с преподавателем.

7. Раздел «Рабочие программы»

Раздел обеспечивает доступ студента к рабочим программам дисциплин, программам практик и программе государственной итоговой аттестации.

Раздел «Рабочая программ», условно разделен на блоки: «дисциплины, практики, ГИА», программы (с визами утверждения и согласования), МУ по изучению дисциплины прохождению практик, подготовки к ГИА, МУ по самостоятельной работе, МУ по выполнению: курсовых работ (проектов), рефератов, лабораторных работ, практических работ и прочих письменных работ, указанных в рабочей программе дисциплины и Дополнительные материалы для студентов по освоению дисциплины прохождению практик, подготовки к ГИА (рабочая тетрадь, глоссарий и прочие материалы).

В данных разделах размещены ссылки на pdf копии рабочих программ дисциплин и МУ, которые представляют собой файлы, загруженные в систему «ЭИОС СтГАУ» преподавателем.

Студент имеет возможность скачать предоставленные учебные и учебно-методические материалы.

8. Раздел «Компетенции»

В данном разделе студенту доступна информация об уровне сформированности компетенции на определенном этапе обучения.

9. Раздел «Антиплагиат»

В данном разделе обеспечивается доступ студентам к системе антиплагиат для проверки своих научных и учебных работ. Результаты проверки сохраняются и отражаются в личном кабинете.

10. Раздел «Опросы»

Данный раздел служит для проведения социологических исследований в университете. Подраздел становится активным при создании опроса и (или) анкет соответствующим структурным подразделением.



11.Раздел «ЭБС»

В данном разделе студенту предоставляется доступ к электронным библиотечным системам:

- Научная библиотека СтГАУ;
- Электронная библиотека СтГАУ;
- ЭБС издательства Лань;
- ЭБС Znanium.com.

12.Раздел «Портфолио»

При помощи ЭИОС студенты имеют возможность формировать портфолио из элементов и принимать участие в конкурсе на повышенную стипендию. Тем самым выполняется требование раздела 4.2.2 ФГОС о необходимости обеспечения формирования электронного портфолио обучающегося, в том числе сохранение его работ и оценок за эти работы.

Раздел состоит из 3 подразделов:

«Личная карточка»

Содержит сведения о студенте - Личные данные (Фамилия, Имя, Отчество, дата рождения, пол), данные об обучении (Номер студенческого билета, Факультет, Направление, Профиль, Год поступления, Курс и Группа) и Контактные данные (E-mail, Телефон).

В личной карточке студент может изменить только контактные данные.

«Достижения»

В данный раздел студент может загрузить личные файлы.

Для добавления новых достижений, студенту необходимо нажать на кнопку «Добавить достижение»; в открывшейся форме заполнить следующие поля: тип достижений, наименование, описание и файл (выбрать файл (bmp, doc, docx, jpg, pdf, png, ppt, pptx, rar, rtf, txt, xls,xlsx, zip)), и нажать кнопку добавить.

«Мои работы»

В данный раздел студент может загрузить личные файлы.

Для добавления новых работ, студенту необходимо нажать на кнопку «Добавить работу»; в открывшейся форме заполнить следующие поля: имя, описание и файл, и нажать кнопку добавить.