

ФЕДЕРАЛЬНОЕ ГОСУДАРСТВЕННОЕ БЮДЖЕТНОЕ ОБРАЗОВАТЕЛЬНОЕ  
УЧРЕЖДЕНИЕ ВЫСШЕГО ОБРАЗОВАНИЯ

СТАВРОПОЛЬСКИЙ ГОСУДАРСТВЕННЫЙ АГРАРНЫЙ УНИВЕРСИТЕТ

УТВЕРЖДАЮ

Декан электроэнергетического

Факультета

Мастепаненко М.А.

«20» мая 2022 г.



Рабочая программа дисциплины

**Б1.В.ДВ.03.02 Потери и хищение электрической  
энергии в электрических сетях**

Шифр и наименование дисциплины по учебному плану

13.03.02 Электроэнергетика и электротехника

Код и наименование направления подготовки/специальности

Системы электроснабжения городов, промышленных предприятий, сельского  
хозяйства, и их объектов

Наименование профиля подготовки/специализации/магистерской программы

**бакалавр**

Квалификация выпускника

**очная, заочная**

Форма обучения

2022

год набора на ОП

Ставрополь, 2022

## 1. Цель дисциплины

Целью освоения дисциплины Потери и хищение электрической энергии в электрических сетях является формирование у студентов бакалавриата компетенций, направленных на получение теоретических знаний и практических навыков по анализу, синтезу и использованию систем профилактики и ремонта электрооборудования трансформаторных подстанций и линий электропередач на базе современных технических средств, применяемых для производства и распределения электрической энергии.

## 2. Перечень планируемых результатов обучения по дисциплине, соотнесенных с планируемыми результатами освоения образовательной программы

Процесс изучения дисциплины направлен на формирование следующих компетенций ОП ВО и овладение следующими результатами обучения по дисциплине:

Код и наименование компетенции*	Код(ы) и наименование (-ия) индикатора(ов) достижения компетенций**	Перечень планируемых результатов обучения по дисциплине
ПК-2 Способен участвовать в разработке проекта и/или части проекта системы электроснабжения объектов ПД	ПК-2.4 Разработка проектной и рабочей документации проекта системы электроснабжения объектов ПД	<b>Знания:</b> Правила устройства электроустановок
		<b>Умения:</b> Типовые проектные решения системы электроснабжения объектов капитального строительства
		<b>Навыки и/или трудовые действия:</b> Выбор оборудования для системы электроснабжения объектов капитального строительства
ПК-3 Способен проводить инженерно-техническое сопровождение деятельности по техническому обслуживанию и ремонту объектов ПД	ПК-3.1 Осуществление мониторинга технического состояния электрооборудования объектов ПД	<b>Знания:</b> Методики определения параметров технического состояния оборудования и его оценки
		<b>Умения:</b> Оценивать состояние техники безопасности на производственном объекте
	ПК-3.2 Проведение планирования технического обслуживания и ремонта электрооборудования объектов ПД	<b>Знания:</b> Нормативных, методических документов, регламентирующих деятельность по ремонту оборудования подстанции
		<b>Умения:</b> Планировать производственную деятельность, ремонты оборудования

		<b>Навыки и/или трудовые действия:</b> Подготовка проектов планов-графиков и программ технического обслуживания и ремонта оборудования подстанций
	ПК 3.3 Разработка нормативно-технической документации по техническому обслуживанию и ремонту электрооборудования объектов ПД	<b>Знания:</b> Требования нормативной, конструкторской, производственно-технологической и технической документации
		<b>Умения:</b> Вести техническую и отчетную документацию по техническому обслуживанию и ремонту электрооборудования объектов ПД
		<b>Навыки и/или трудовые действия:</b> Инженерно-техническое сопровождение деятельности по техническому обслуживанию и ремонту оборудования подстанций

### 3. Место дисциплины в структуре образовательной программы

Дисциплина Б1.В.ДВ.03.02 «Потери и хищение электрической энергии в электрических сетях» является дисциплиной части, формируемой участниками образовательных отношений программы бакалавриата.

Изучение дисциплины осуществляется:

- для студентов очной формы обучения – в 7 семестре;
- для студентов заочной формы обучения – на 4 курсе.

Для освоения дисциплины «Потери и хищение электрической энергии в электрических сетях» студенты используют знания, умения и навыки, сформированные в процессе изучения дисциплин бакалавриата «Электробезопасность», «Электрическая часть электростанций и подстанций», «Электроэнергетические системы и сети», «Надежность электроснабжения»

Освоение дисциплины «Потери и хищение электрической энергии в электрических сетях» является необходимой основой для последующего изучения следующих дисциплин:

- Преддипломная практика
- Подготовка к сдаче и сдача государственного экзамена
- Выполнение и защита выпускной квалификационной работы
- И т.д.

### 4. Объем дисциплины в зачетных единицах с указанием количества академических часов, выделенных на контактную работу с обучающимися с преподавателем (по видам учебных занятий) и на самостоятельную работу обучающихся

Общая трудоемкость дисциплины «Потери и хищение электрической энергии в электрических сетях» в соответствии с рабочим учебным планом и ее распределение по видам работ представлены ниже.

#### Очная форма обучения

Се- местр	Трудоем- кость час/з.е.	Контактная работа с преподавателем, час			Самостоя- тельная ра- бота, час	Контроль, час	Форма проме- жуточной атте- стации (форма контроля)
		лек- ции	практические занятия	лаборатор- ные занятия			
7	180/5	18	-	54	72	36	Экзамен, курсо- вая работа
в т.ч. часов: в интерактивной форме		4	-	4	-	-	-
практической подготов- ки (при наличии)		18	-	54	72	36	-

Семестр	Трудоемкость час/з.е.	Внеаудиторная контактная работа с преподавателем, час/чел					
		Курсовая работа	Курсовой проект	Зачет	Дифференцированный зачет	Консультации перед экзаменом	Экзамен
7	180/5			0,12			

#### Заочная форма обучения

Курс	Трудоемкость час/з.е.	Контактная работа с преподавателем, час			Самостоятельная работа, час	Контроль, час	Форма промежуточной аттестации (форма контроля)
		лекции	практические занятия	лабораторные занятия			
4	180 5	4	-	12	160	4	Экзамен, курсовая работа
в т.ч. часов: в интерактивной форме		2	-	4	-	-	-
практической подготовки (при наличии)		4	-	12	160	-	-

Курс	Трудоемкость час/з.е.	Внеаудиторная контактная работа с преподавателем, час/чел						
		Контрольная работа	Курсовая работа	Курсовой проект	Зачет	Дифференцированный зачет	Консультации перед экзаменом	Экзамен
4	108/3	0,2			0,12			

#### 5. Содержание дисциплины, структурированное по темам (разделам) с указанием ответственного на них количества академических часов и видов учебных занятий

##### Очная форма обучения

№ пп	Темы (и/или разделы) дисциплины	Количество часов					Формы текущего контроля успеваемости и промежуточной аттестации	Оценочное средство проверки результатов достижения индикаторов компетенций***	Код индикаторов достижения компетенций
		Всего	Лекции	Семинарские занятия		Самостоятельная работа			
				Практические	Лабораторные				
1	Раздел 1. Понятие и этапы мониторинга.	10	2	-	4	4	Устный опрос, тестирование	Тест, задачи	ПК-2.4 ПК-3.1 ПК-3.2 ПК-3.3
2	Раздел 2. Внедрение Автоматизированной Системы Управления энергосбережением Образовательных Учреждений (АСУЭОУ)	14	2	-	4	8	Устный опрос, тестирование	Тест, задачи	ПК-2.4 ПК-3.1 ПК-3.2 ПК-3.3
3	Раздел 3. Структура системы индикаторов и показателей мониторинга	18	6	-	4	8	Устный опрос, тестирование	Тест, задачи	ПК-2.4 ПК-3.1 ПК-3.2 ПК-3.3

№ пп	Темы (и/или разделы) дисциплины	Количество часов					Формы текущего контроля успеваемости и промежуточной аттестации	Оценочное средство проверки результатов достижения индикаторов компетенций**	Код индикаторов достижения компетенций
		Всего	Лекции	Семинарские занятия		Самостоятельная работа			
				Практические	Лабораторные				
4	Раздел 4. Учет электроэнергии и технология расчета нормативов энергоэффективности для образовательных учреждений	16	-	-	8	8	Устный опрос, тестирование	Тест, задачи	ПК-2.4 ПК-3.1 ПК-3.2 ПК-3.3
5	Контрольная точка №1	8	2	-	2	4	Аудиторная письменная контрольная работа	Тест, задачи	ПК-2.4 ПК-3.1 ПК-3.2 ПК-3.3
6	Раздел 5 Ремонт и наладка силовых трансформаторов	20	2	-	8	10	Устный опрос, тесты, решение практико-ориентированных задач, реферат	Тест, задачи	ПК-2.4 ПК-3.1 ПК-3.2 ПК-3.3
7	Раздел 6 Ремонт и обслуживание распределительной и пускозащитной аппаратуры	22	2	-	10	10	Устный опрос, тестирование	Тест, задачи	ПК-2.4 ПК-3.1 ПК-3.2 ПК-3.3
8	Раздел 7 Технико-экономические расчеты по проведению планово-предупредительного ремонта	30	2	-	12	16	Устный опрос, тестирование	Тест, задачи	ПК-2.4 ПК-3.1 ПК-3.2 ПК-3.3
9	Контрольная точка № 2	6	-	-	2	4	Аудиторная письменная контрольная работа	Тест, задачи	ПК-2.4 ПК-3.1 ПК-3.2 ПК-3.3
	<b>Промежуточная аттестация</b>	36					<b>Экзамен, курсовая работа</b>		
	<b>Итого</b>	<b>180</b>	<b>18</b>		<b>54</b>	<b>72</b>			

\*\* Оценочное средство выбирается из таблицы «Оценочные средства результатов обучения» шаблона ФОС

**Заочная форма обучения**

№ пп	Темы (и/или разделы) дисциплины	Количество часов					Формы текущего контроля успеваемости и промежуточной аттестации	Оценочное средство проверки результатов достижения индикаторов компетенций**	Код индикаторов достижения компетенций
		Всего	Лекции	Семинарские занятия		Самостоятельная работа			
				Практические	Лабораторные				
1	Раздел 1. Понятие и этапы мониторинга.	20,5	0,5	-		20	Аудиторная письменная контрольная работа	Текст, задачи	ПК-2.4 ПК-3.1 ПК-3.2 ПК-3.3
2	Раздел 2. Внедрение Автоматизированной Системы Управления энергосбережением Образовательных Учреждений (АСУЭОУ)	20,5	0,5	-		20	Аудиторная письменная контрольная работа	Текст, задачи	ПК-2.4 ПК-3.1 ПК-3.2 ПК-3.3
3	Раздел 3. Структура системы индикаторов и показателей мониторинга	20		-		20	Аудиторная письменная контрольная работа	Текст, задачи	ПК-2.4 ПК-3.1 ПК-3.2 ПК-3.3
4	Раздел 4. Учет электроэнергии и технология расчета нормативов энергоэффективности для образовательных учреждений	22,5	0,5	-	2	20	Аудиторная письменная контрольная работа	Текст, задачи	ПК-2.4 ПК-3.1 ПК-3.2 ПК-3.3
5	Контрольная точка №1	22,5	0,5	-	2	10	Аудиторная письменная контрольная работа	Текст, задачи	ПК-2.4 ПК-3.1 ПК-3.2 ПК-3.3
6	Раздел 5 Ремонт и наладка силовых трансформаторов	21,5	0,5	-	1	20	Аудиторная письменная контрольная работа	Текст, задачи	ПК-2.4 ПК-3.1 ПК-3.2 ПК-3.3

№ пп	Темы (и/или разделы) дисциплины	Количество часов					Формы текущего контроля успеваемости и промежуточной аттестации	Оценочное средство проверки результатов достижения индикаторов компетенций**	Код индикаторов достижения компетенций
		Всего	Лекции	Семинарские занятия		Самостоятельная работа			
				Практические	Лабораторные				
7	Раздел 6 Ремонт и обслуживание распределительной и пускозащитной аппаратуры	21,5	0,5	-	1	20	Аудиторная письменная контрольная работа	Текст, задачи	ПК-2.4 ПК-3.1 ПК-3.2 ПК-3.3
8	Раздел 7 Технико-экономические расчеты по проведению планово-предупредительного ремонта	20,5	0,5	-	6	14	Аудиторная письменная контрольная работа	Текст, задачи	ПК-2.4 ПК-3.1 ПК-3.2 ПК-3.3
9	Контрольная точка № 2	10				10			
	<b>Промежуточная аттестация</b>	<b>4</b>					<b>Экзамен, курсовая работа</b>	Текст, задачи	
	<b>Итого</b>	<b>180</b>	<b>4</b>		<b>12</b>	<b>160</b>			

\*\* Оценочное средство выбирается из таблицы «Оценочные средства результатов обучения» шаблона ФОС

### 5.1. Лекционный курс с указанием видов интерактивной формы проведения занятий\*

Тема лекции (и/или наименование раздел) (вид интерактивной формы проведения занятий)/(практическая подготовка)	Содержание темы (и/или раздела)	Всего, часов / часов интерактивных занятий/ практическая подготовка		
		очная форма	заочная форма	очно-заочная форма
Раздел 1. Понятие и этапы мониторинга.	Основные понятия мониторинга. Системы мониторинга. Цели мониторинга. Этапы мониторинга. Процесс реализации мониторинга эффективности использования энергоресурсов.	1-1		
Раздел 2. Внедрение Автоматизированной Системы Управления Энергосбережением Образовательных Учреждений (АСУЭОУ) (лекция – беседа)	Основное понятие АСУЭОУ Основные назначения. АСУЭОУ. Цели создания АСУЭОУ	1/-/1	0,5/-/0,5	

<p>Раздел 3. Структура системы индикаторов и показателей мониторинга</p>	<p>Индикаторы мониторинга. Подведомственное образовательное учреждение. Энергосберегающий проект. Показатели мониторинга. Энергосберегающее мероприятие. Отраслевая программа энергосбережения.</p>	<p>6/2/6</p>	<p>2/2/2</p>	
<p>Раздел 4. Учет электроэнергии и технология расчета нормативов энергоэффективности для образовательных учреждений. <i>(лекция-конференция)</i></p>	<p>Организация учета электроэнергии на электростанциях. Структура потерь и их расчет. Учет активной электроэнергии в электрических сетях, структура потерь и их расчет. Расчеты баланса и небаланса электроэнергии. Учет межсистемных перетоков электроэнергии. Учет реактивной электроэнергии в электроустановках. Основные цели учета. Надбавки и скидки к основному тарифу за потребляемую реактивную мощность</p>	<p>2/-/2</p>	<p>0,5/-/0,5</p>	
<p>Раздел 5. Ремонт и обслуживание распределительной и пускозащитной аппаратуры</p>	<p>Ремонт и обслуживание пускозащитной аппаратуры распределительных устройств свыше и до 1000 В. Причины отказов электрических аппаратов. Основные дефекты и способы их устранения. Испытания аппаратов поле ремонта.  Современные методы и приборы диагностики систем электроснабжения. Тепловизоры. Тепловизионные системы для ведения инфракрасных испытаний электрооборудования.</p>	<p>2/-/2</p>	<p>0,5/-/0,5</p>	



<p>Раздел 7. Технико-экономические расчеты по проведению планово-предупредительного ремонта</p>	<p>Экономический механизм функционирования ремонтного предприятия. Экономические аспекты организации производства. Структура и организация ремонтного производства на предприятии. Задачи и формы организации процесса производства. Методы расчета численности ремонтного персонала. Фонд оплаты труда ремонтных рабочих. Затраты на обслуживание и ремонт электрооборудования. Технико-экономические показатели работы ремонтного предприятия.</p>	<p>2/-/2</p>		
<p><b>Итого</b></p>		<p><b>18/4/18</b></p>	<p><b>4/2/4</b></p>	

**5.2. Семинарские (лабораторные) занятия с указанием видов проведения занятий в интерактивной форме\***

<p><b>Наименование раздела дисциплины</b></p>	<p><b>Формы проведения и темы занятий (вид интерактивной формы проведения занятий)/(практическая подготовка)</b></p>	<p><b>Всего часов / часов интерактивных занятий/ практическая подготовка</b></p>					
		<p><b>очная форма</b></p>		<p><b>заочная форма</b></p>		<p><b>очно-заочная форма</b></p>	
		<p><b>прак</b></p>	<p><b>лаб</b></p>	<p><b>прак</b></p>	<p><b>лаб</b></p>	<p><b>прак</b></p>	<p><b>лаб</b></p>
<p><b>Раздел 1. Вводная часть</b> Понятие и этапы мониторинга.</p>	<p>Инструктаж по ОТ и ТБ  Изучение и анализ собранных данных о потреблении энергоресурсов отдельных учреждений</p>		<p>4/-/4</p>				
<p><b>Раздел 2. Внедрение Автоматизированной Системы Управления энергосбережением Образовательных Учреждений (АСУЭОУ). (круглый стол)</b></p>	<p>Автоматизация сбора данных о потреблении ТЭР, анализ данных и прогнозирование потребления ТЭР</p>		<p>12/-/12</p>				
	<p>Обработка данных о потребленной электроэнергии при использовании АСКУЭ. Модернизация системы расчетов за электроэнергию при использовании АСКУЭ</p>		<p>12/-/12</p>				

Раздел 3. Структура системы индикаторов и показателей мониторинга	Составление и расчет «Энергосберегающего проекта»		12/2/12		2/2/2		
Раздел 5. Ремонт и обслуживание распределительной и пускозащитной аппаратуры	<u>Лабораторная работа</u> 12. Проверка работоспособности автоматических выключателей		4/2/4		2/2/2		
Раздел 6 Ремонт и обслуживание распределительной и пускозащитной аппаратуры	<u>Лабораторная работа</u> 13. Определение параметров электробезопасности жилых и офисных зданий и сооружений		4/-/4		4		
Раздел 7. Технико-экономические расчеты по проведению планово-предупредительного ремонта	<u>Лабораторная работа</u> 14. Технико-экономические показатели работы ремонтного подразделения предприятия		6/-/6		4		
	Курсовая работа				<b>6</b>		
<b>Итого</b>			<b>54/4/54</b>		<b>12/4/12</b>		

\*Интерактивные формы проведения занятий, предусмотренные рабочей программой дисциплины, проводятся в соответствии с Положением об интерактивных формах обучения в ФГБОУ ВО Ставропольский ГАУ.

**5.3. Курсовой проект (работа) учебным планом не предусмотрен.**

**5.4. Самостоятельная работа обучающегося**

**5.4. Самостоятельная работа обучающегося**

Виды самостоятельной работы	Очная форма, часов		Заочная форма, часов		Очно-заочная форма, часов	
	к текущему контролю	к промежуточной аттестации	к текущему контролю	к промежуточной аттестации	к текущему контролю	к промежуточной аттестации
Подготовка к устному опросу, изучение учебной литературы, ответы на вопросы и тестовые задания самоконтроля.	18		40	4		
Подготовка к написанию реферата	10		10	x		
Подготовка к написанию коллоквиума	10		10	x		
Подготовка к тестированию	10		10	x		
Решение практико-ориентируемых задач	6		20	x		
<b>ИТОГО</b>	<b>54</b>		<b>90</b>	<b>4</b>		

## **6. Перечень учебно-методического обеспечения для самостоятельной работы обучающихся по дисциплине**

Учебно-методическое обеспечение для самостоятельной работы обучающегося по дисциплине «Потери и хищение электрической энергии в электрических сетях» размещено в электронно-образовательной среде Университета и доступно для обучающегося через его личный кабинет на сайте Университета. Учебно-методическое обеспечение включает:

1. Рабочую программу дисциплины « Потери и хищение электрической энергии в электрических сетях».
2. Методические рекомендации по освоению дисциплины « Потери и хищение электрической энергии в электрических сетях».
3. Методические рекомендации для организации самостоятельной работы обучающегося по дисциплине « Потери и хищение электрической энергии в электрических сетях».
4. Методические рекомендации по выполнению письменных работ - реферата.
5. Методические рекомендации по выполнению Курсовой работы студентами очной и заочной формы обучения.

Для успешного освоения дисциплины, необходимо самостоятельно детально изучить представленные темы по рекомендуемым источникам информации:

№ п/п	Темы для самостоятельного изучения	Рекомендуемые источники информации (№ источника)		
		основная (из п.8 РПД)	дополнительная (из п.8 РПД)	интернет-ресурсы (из п.9 РПД)
1	Раздел 1. Понятие и этапы мониторинга.	1-3	1-3	1-4
2	Раздел 2. Внедрение Автоматизированной Системы Управления энергосбережением Образовательных Учреждений (АСУЭОУ)	1-3	1-9	2,3
3	Раздел 3. Структура системы индикаторов и показателей мониторинга	1-3	2, 6	2,4
4	Раздел 4. Учет электроэнергии и технология расчета нормативов энергоэффективности для образовательных учреждений	1-3	3,4	1-4
5	Раздел 5 Ремонт и обслуживание распределительной и пускозащитной аппаратуры	1-3	1-9	4,5
6	Раздел 6 Ремонт и обслуживание распределительной и пускозащитной аппаратуры	1-3	2-9	1-3, 5
7	Раздел 7 Технико-экономические расчеты по проведению планово-предупредительного ремонта	1-3	5-8	5

**7. Фонд оценочных средств (оценочных материалов) для проведения промежуточной аттестации обучающихся по дисциплине «Потери и хищение электрической энергии в электрических сетях»**

**7.1. Перечень индикаторов компетенций с указанием этапов их формирования в процессе освоения образовательной программы**

## Очная форма обучения

Индикатор компетенции (код и содержание)	Дисциплины/элементы программы (практики, ГИА), участвующие в формировании индикатора компетенции	Семестры									
		1	2	3	4	5	6	7	8	9	10
ПК-2.4 Разработка проектной и рабочей документации проекта системы электроснабжения объектов ПД	Основы АСУ электроустановок систем электроснабжения										
	Проектирование и конструирование электроустановок систем электроснабжения										
	Экономика электроэнергетики										
	Электрическая часть электростанций и подстанций										
	Электроэнергетические системы и сети										
	Релейная защита и автоматизация электроэнергетических систем										
	Электроснабжение										
	Переходные процессы в электроэнергетических системах										
	Основы эксплуатации электрооборудования систем электроснабжения										
	Режимы работы электрооборудования систем электроснабжения										
	Техника высоких напряжений										
	Реконструкция электрических сетей										
	Автономные системы электроснабжения										
	Автоматика										
	Надежность электроснабжения										
	Ремонт электрооборудования										
	Потери и хищение электрической энергии в электрических сетях										
	Организация и управление электросетевыми предприятиями										
	Энергосбытовая деятельность										
	Технико-экономические расчеты в энергетике										
Математические задачи электроэнергетики											
Преддипломная практика											
Подготовка к сдаче и сдача государственного экзамена											
Выполнение и защита выпускной квалификационной работы											
ПК-3.1 Мониторинг технического состояния электрооборудования объектов ПД	Введение в специальность										
	Электробезопасность										
	Электрическая часть электростанций и подстанций										
	Электроэнергетические системы и сети										
	Релейная защита и автоматизация электроэнергетических систем										
	Основы эксплуатации электрооборудования систем электроснабжения										
	Техника высоких напряжений										
	Диагностика электроэнергетического оборудования										
	Ремонт электрооборудования										
	Потери и хищение электрической энергии в электрических сетях										

Индикатор компетенции (код и содержание)	Дисциплины/элементы программы (практики, ГИА), участвующие в формировании индикатора компетенции	Семестры									
		1	2	3	4	5	6	7	8	9	10
	Монтаж электрооборудования						■				
	Организация и управление электросетевыми предприятиями								■		
	Эксплуатационная практика						■				
	Подготовка к сдаче и сдача государственного экзамена								■		
	Выполнение и защита выпускной квалификационной работы								■		
	Энергетическое обследование объектов электроэнергетики								■		
ПК-3.2 Обоснование планов и программ технического обслуживания и ремонта электрооборудования объектов ПД	Электробезопасность			■							
	Релейная защита и автоматизация электроэнергетических систем						■				
	Основы эксплуатации электрооборудования систем электроснабжения								■		
	Техника высоких напряжений							■			
	Диагностика электроэнергетического оборудования							■			
	Ремонт электрооборудования							■			
	Потери и хищение электрической энергии в электрических сетях							■			
	Монтаж электрооборудования							■			
	Организация и управление электросетевыми предприятиями								■		
	Эксплуатационная практика							■			
	Подготовка к сдаче и сдача государственного экзамена								■		
	Выполнение и защита выпускной квалификационной работы								■		
ПК-3.3 Разработка нормативно-технической документации по техническому обслуживанию и ремонту электрооборудования объектов ПД	Электробезопасность			■							
	Релейная защита и автоматизация электроэнергетических систем						■				
	Основы эксплуатации электрооборудования систем электроснабжения								■		
	Техника высоких напряжений							■			
	Диагностика электроэнергетического оборудования							■			
	Ремонт электрооборудования							■			
	Потери и хищение электрической энергии в электрических сетях							■			
	Монтаж электрооборудования							■			
	Организация и управление электросетевыми предприятиями								■		
	Подготовка и ведение нормативно-технической документации								■		
	Эксплуатационная практика							■			
	Подготовка к сдаче и сдача государственного экзамена								■		
Выполнение и защита выпускной квалификационной работы								■			

### Заочная форма обучения

Индикатор компетенции	Дисциплины/элементы программы (практики,	Курс
-----------------------	--	------

тенции (код и содержание)	ГИА), участвующие в формировании индикатора компетенции	1	2	3	4	5
ПК-2.4 Разработка проектной и рабочей документации проекта системы электроснабжения объектов ПД	Основы АСУ электроустановок систем электроснабжения				■	
	Проектирование и конструирование электроустановок систем электроснабжения				■	
	Экономика электроэнергетики	■				
	Электрическая часть электростанций и подстанций			■		
	Электроэнергетические системы и сети			■		
	Релейная защита и автоматизация электроэнергетических систем			■		
	Электроснабжение			■		
	Переходные процессы в электроэнергетических системах			■		
	Основы эксплуатации электрооборудования систем электроснабжения			■		
	Режимы работы электрооборудования систем электроснабжения				■	
	Техника высоких напряжений				■	
	Реконструкция электрических сетей			■		
	Автономные системы электроснабжения				■	
	Автоматика				■	
	Надежность электроснабжения				■	
	Ремонт электрооборудования				■	
	Потери и хищение электрической энергии в электрических сетях				■	
	Организация и управление электросетевыми предприятиями				■	
	Энергосбытовая деятельность				■	
	Технико-экономические расчеты в энергетике		■			
Математические задачи электроэнергетики		■				
Преддипломная практика					■	
Подготовка к сдаче и сдача государственного экзамена					■	
Выполнение и защита выпускной квалификационной работы					■	
ПК-3.1 Мониторинг технического состояния электрооборудования объектов ПД	Введение в специальность	■				
	Электробезопасность		■			
	Электрическая часть электростанций и подстанций			■		
	Электроэнергетические системы и сети			■		
	Релейная защита и автоматизация электроэнергетических систем			■		
	Основы эксплуатации электрооборудования систем электроснабжения				■	
	Техника высоких напряжений				■	
	Диагностика электроэнергетического оборудования				■	
	Ремонт электрооборудования				■	
	Потери и хищение электрической энергии в электрических сетях				■	
	Монтаж электрооборудования				■	
	Организация и управление электросетевыми предприятиями				■	
	Эксплуатационная практика			■		
Подготовка к сдаче и сдача государственного экзамена					■	
Выполнение и защита выпускной квалификационной работы					■	
Энергетическое обследование объектов электроэнергетики				■		

Индикатор компетенции (код и содержание)	Дисциплины/элементы программы (практики, ГИА), участвующие в формировании индикатора компетенции	Курс				
		1	2	3	4	5
	тики					
ПК-3.2 Обоснование планов и программ технического обслуживания и ремонта электрооборудования объектов ПД	Электробезопасность					
	Релейная защита и автоматизация электроэнергетических систем					
	Основы эксплуатации электрооборудования систем электроснабжения					
	Техника высоких напряжений					
	Диагностика электроэнергетического оборудования					
	Ремонт электрооборудования					
	Потери и хищение электрической энергии в электрических сетях					
	Монтаж электрооборудования					
	Организация и управление электросетевыми предприятиями					
	Эксплуатационная практика					
	Подготовка к сдаче и сдача государственного экзамена					
	Выполнение и защита выпускной квалификационной работы					
	ПК-3.3 Разработка нормативно-технической документации по техническому обслуживанию и ремонту электрооборудования объектов ПД	Электробезопасность				
Релейная защита и автоматизация электроэнергетических систем						
Основы эксплуатации электрооборудования систем электроснабжения						
Техника высоких напряжений						
Диагностика электроэнергетического оборудования						
Ремонт электрооборудования						
Потери и хищение электрической энергии в электрических сетях						
Монтаж электрооборудования						
Организация и управление электросетевыми предприятиями						
Подготовка и ведение нормативно-технической документации						
Эксплуатационная практика						
Подготовка к сдаче и сдача государственного экзамена						
Выполнение и защита выпускной квалификационной работы						

## 7.2. Критерии и шкалы оценивания уровня усвоения индикатора компетенций, определяющие процедуры оценивания знаний, умений, навыков и (или) опыта деятельности

Оценка знаний, умений и навыков и (или) опыта деятельности, характеризующих этапы формирования компетенций по дисциплине «Потери и хищение электрической энергии в электрических сетях» проводится в форме текущего контроля и промежуточной аттестации.

Текущий контроль проводится в течение семестра с целью определения уровня усвоения обучающимися знаний, формирования умений и навыков, своевременного выявления преподавателем недостатков в подготовке обучающихся и принятия необходимых мер по её корректировке, а также для совершенствования методики обучения, организации учебной работы и оказания индивидуальной помощи обучающемуся.

Промежуточная аттестация по дисциплине «Потери и хищение электрической энергии в электрических сетях» проводится в виде экзамена.

За знания, умения и навыки, приобретенные студентами в период их обучения, выставляются оценки «ЗАЧТЕНО», «НЕ ЗАЧТЕНО».

Для оценивания знаний, умений, навыков и (или) опыта деятельности в университете применяется балльно-рейтинговая система оценки качества освоения образовательной программы. Оценка проводится при проведении текущего контроля успеваемости и промежуточных аттестаций обучающихся. Рейтинговая оценка знаний является интегрированным показателем качества теоретических и практических знаний и навыков студентов по дисциплине.

### Состав балльно-рейтинговой оценки студентов очной формы обучения

Для студентов **очной формы обучения** знания по осваиваемым компетенциям формируются на лекционных и практических занятиях, а также в процессе самостоятельной подготовки.

В соответствии с балльно-рейтинговой системой оценки, принятой в Университете студентам начисляются баллы по следующим видам работ:

№ контрольной точки	Оценочное средство результатов индикаторов достижения компетенций***	Максимальное количество баллов
1.	Опрос	5
	Тестирование	10
2.	Тестирование	5
3.	Задачи	10
4.	Опрос	5
5.	Задачи	10
6.	Опрос	5
7.	Тестирование	10
<b>Сумма баллов по итогам текущего контроля</b>		60
Активность на лекционных занятиях		10
Результативность работы на практических занятиях		15
Поощрительные баллы (написание статей, участие в конкурсах, победы на олимпиадах, выступления на конференциях и т.д.)		15
<b>Итого</b>		<b>100</b>

\*\*\* Оценочное средство результатов индикаторов достижения компетенций – совпадает с теми, что даны в п. 5.1.

### Критерии и шкалы оценивания уровня усвоения индикатора компетенций

#### Состав балльно-рейтинговой оценки студентов заочной формы обучения

Результат текущего контроля для студентов **заочной формы обучения** складывается из оценки результатов обучения по всем разделам дисциплины и включает, контрольную точку в виде контрольной работы (аудиторной) по всем разделам дисциплины (**максимум 30 баллов**), посещение лекций (**максимум 10 баллов**), результативность работы на практических занятиях (**максимум 15 баллов**), поощрительные баллы (**максимум 15 баллов**).

В соответствии с балльно-рейтинговой системой оценки, принятой в Университете студентам начисляются баллы по следующим видам работ:

№ контрольной точки	Оценочное средство результатов индикаторов достижения компетенций***	Максимальное количество баллов
1.	Опрос, тестирование	6
2.	тестирование	6
4.	опрос	6



№ контрольной точки	Оценочное средство результатов индикаторов достижения компетенций***	Максимальное количество баллов
6.	опрос	6
7.	тестирование	6
	Курсовая работа по дисциплине	30
<b>Сумма баллов по итогам текущего контроля</b>		60
Активность на лекционных занятиях		10
Результативность работы на практических занятиях		15
Поощрительные баллы (написание статей, участие в конкурсах, победы на олимпиадах, выступления на конференциях и т.д.)		15
Итого		100

\*\*\* Оценочное средство результатов достижения компетенций – совпадает с теми, что даны в п. 5.1.

### Критерии и шкалы оценивания уровня усвоения индикатора компетенций

При проведении итоговой аттестации «зачет» преподавателю с согласия студента разрешается выставлять оценки («отлично», «хорошо», «удовлетворительно», «зачет») по результатам набранных баллов в ходе текущего контроля успеваемости в семестре по выше приведенной шкале.

В случае отказа – студент сдает зачет по приведенным выше вопросам и заданиям. Итоговая успеваемость (*зачет*) не может оцениваться ниже суммы баллов, которую студент набрал по итогам текущей и промежуточной успеваемости.

При сдаче зачета к заработанным в течение семестра студентом баллам прибавляются баллы, полученные на (*зачете, дифференцированном зачете, экзамене*) и сумма баллов переводится в оценку.

#### Критерии и шкалы оценивания ответа на зачете

По дисциплине «Введение в специальность» к зачету допускаются студенты, выполнившие и сдавшие практические работы по дисциплине, имеющие ежемесячную аттестацию и наличие по текущей успеваемости более 45 баллов. Студентам, набравшим более 55 баллов, зачет выставляется по результатам текущей успеваемости, студенты, набравшие от 45 до 54 баллов, сдают зачет по вопросам, предусмотренным РПД.

#### *Теоретический вопрос*

**5 баллов** выставляется студенту, полностью освоившему материал дисциплины или курса в соответствии с учебной программой, включая вопросы рассматриваемые в рекомендованной программой дополнительной справочно-нормативной и научно-технической литературы, свободно владеющему основными понятиями дисциплины. Требуется полное понимание и четкость изложения ответов по заданию (билету) и дополнительным вопросам, заданных экзаменатором. Дополнительные вопросы, как правило, должны относиться к материалу дисциплины или курса, не отраженному в основном задании (билете) и выявляют полноту знаний студента по дисциплине.

**4 балла** заслуживает студент, ответивший полностью и без ошибок на вопросы задания и показавший знания основных понятий дисциплины в соответствии с обязательной программой курса и рекомендованной основной литературой.

**3 балла** дан недостаточно полный и недостаточно развернутый ответ. Логика и последовательность изложения имеют нарушения. Допущены ошибки в раскрытии понятий, употреблении терминов. Студент не способен самостоятельно выделить существенные и несущественные признаки и причинно-следственные связи. Студент может конкретизировать

обобщенные знания, доказав на примерах их основные положения только с помощью преподавателя. Речевое оформление требует поправок, коррекции.

**2 балла** дан неполный ответ, представляющий собой разрозненные знания по теме вопроса с существенными ошибками в определениях. Присутствуют фрагментарность, нелогичность изложения. Студент не осознает связь данного понятия, теории, явления с другими объектами дисциплины. Отсутствуют выводы, конкретизация и доказательность изложения. Речь неграмотная. Дополнительные и уточняющие вопросы преподавателя не приводят к коррекции ответа студента не только на поставленный вопрос, но и на другие вопросы дисциплины.

**1 балл** дан неполный ответ, представляющий собой разрозненные знания по теме вопроса с существенными ошибками в определениях. Присутствуют фрагментарность, нелогичность изложения. Студент не осознает связь данного понятия, теории, явления с другими объектами дисциплины. Отсутствуют выводы, конкретизация и доказательность изложения. Речь неграмотная. Дополнительные и уточняющие вопросы преподавателя не приводят к коррекции ответа студента не только на поставленный вопрос, но и на другие вопросы дисциплины.

**0 баллов** - при полном отсутствии ответа, имеющего отношение к вопросу.

### **Оценивание задачи**

**5 баллов** Задачи решены в полном объеме с соблюдением необходимой последовательности.

**4 балла** Задачи решены с небольшими недочетами.

**3 балла**

**2 балла** Задачи решены не полностью, но объем выполненной части таков, что позволяет получить правильные результаты и выводы.

**1 балл** Задачи решены частично, с большим количеством вычислительных ошибок, объем выполненной части работы не позволяет сделать правильных выводов.

**0 баллов** Задачи не решены или работа выполнена не полностью, и объем выполненной части работы не позволяет сделать правильных выводов.

## **7.3. Примерные оценочные материалы для текущего контроля успеваемости и промежуточной аттестации по итогам освоения дисциплины «Потери и хищение электрической энергии в электрических сетях»**

### **Вопросы к Контрольной точке № 1:**

*Раздел 2. Внедрение Автоматизированной Системы Управления энергосбережением Образовательных Учреждений (АСУЭОУ)*

1. Основное понятие АСУЭОУ.
2. Основное назначение АСУЭОУ
3. Критерии достижения целей создания АСУЭОУ
4. Зоны суток, виды тарифов и их деление в зависимости от уровня питающего напряжения.
5. Система регулируемых договоров.
6. Рынок электроэнергии «на сутки вперед». Балансирующий рынок.

### **Вопросы к Контрольной точке № 2:**

*Раздел 4. Учет электроэнергии и технология расчета нормативов энергоэффективности для образовательных учреждений*

Организация эксплуатации средств учета электроэнергии.

2. Технология расчета нормативов расхода электроэнергии
3. Особо важные региональные потребители электроэнергии и тарифная политика, проводимая в их отношении.
4. Методы расчета потерь, зависящих от погодных условий.
5. Оперативный расчет технологических потерь при транспортировке электроэнергии.
6. Метод средних нагрузок в расчете технологических потерь при транспортировке электроэнергии.
7. Составляющие тарифа электрической энергии для различных потребителей.

**Задания для самостоятельной внеаудиторной работы студентов по указанной теме**

## **Тема: Проблемы, способы и технические средства хищения электроэнергии**

1. Понятие коммерческих потерь.
2. Структура коммерческих потерь.
3. Причины появления коммерческих потерь.
4. Динамика коммерческих потерь в электрических сетях России и Дальнего Востока.
5. Методика определения коммерческих потерь электроэнергии.
6. Проблема хищения электроэнергии.
7. Расчетные способы хищения. 8. Технологические способы хищения.
9. Мероприятия по выявлению хищений электроэнергии.
10. Энергосбытовые мероприятия по работе с расхитителями электроэнергии.
11. Снижение методической составляющей погрешности расчета технических потерь электроэнергии.
12. Борьба с хищениями электроэнергии.
13. Совершенствование энергосбытовой деятельности по учету электроэнергии

## **Тема: Индукционные счетчики активной и реактивной энергии**

1. Минимальные требования к счетчикам электроэнергии, работающих в АСКУЭ.
2. Технические требования к счетчикам индукционной системы: классы точности, номинальные токи и напряжения.
3. Функции влияния или коэффициенты изменения систематической составляющей относительной погрешности счетчиков электроэнергии
4. Основные технические требования к измерительным установкам для поверки счетчиков переменного тока.
5. Состав УСПД.
6. Схемы поверки однофазных и трехфазных счетчиков активной и реактивной энергии, их особенности.

## **Тема: Тарифообразование в электроэнергетике. Государственное регулирование тарифов на электрическую энергию.**

### **1 В состав платы за услуги по передаче электрической энергии по единой национальной (общероссийской) электрической сети могут включаться:**

1. средства, компенсирующие экономически обоснованные затраты на оказание таких услуг,
2. прибыль, обеспечивающая экономически обоснованную доходность капитала, используемого при оказании таких услуг;
3. сумма, которая обеспечивает возврат собственникам, доходов, получаемых в результате осуществления их прав, и которая уменьшена на сумму текущих расходов организации по управлению единой национальной (общероссийской) электрической сетью на эксплуатацию указанных объектов.
4. средства на оплату услуг системного оператора по оперативно-диспетчерскому управлению в электроэнергетике,

### **2. Энергоснабжающая организация - хозяйствующий субъект, который может осуществлять продажу потребителям:**

1. только произведенной электрической энергии,
2. только купленной электрической энергии,
3. произведенной или купленной электрической энергии.

### **3. Как выбирается вариант тарифа (одноставочный, двухставочный и т.д.) для проведения расчетов за электрическую энергию (мощность) на розничном рынке?**

1. самостоятельно потребителем,
2. решением РЭК,
3. решением ФСТ,

## **Вопросы к зачету**

1. Основное понятие мониторинга.
2. Цели мониторинга
3. Этапы мониторинга.
4. Объекты, при формировании системы показателей мониторинга
5. Основное понятие АСУЭОУ.

6. Основное назначение АСУЭОУ
- 7.. Критерии достижения целей создания АСУЭОУ
8. Зоны суток, виды тарифов и их деление в зависимости от уровня питающего напряжения.
9. Система регулируемых договоров.
10. Рынок электроэнергии «на сутки вперед». Балансирующий рынок.
11. Индикаторы мониторинга.
12. Энергосберегающий проект
13. Показатели мониторинга.
14. Энергосберегающее мероприятие.
15. Отраслевая программа энергосбережения.
16. Организация эксплуатации средств учета электроэнергии.
17. Технология расчета нормативов расхода электроэнергии
18. Особо важные региональные потребители электроэнергии и тарифная политика, проводимая в их отношении.
19. Методы расчета потерь, зависящих от погодных условий.
20. Оперативный расчет технологических потерь при транспортировке электроэнергии.
21. Метод средних нагрузок в расчете технологических потерь при транспортировке электроэнергии.
22. Составляющие тарифа электрической энергии для различных потребителей.

**Тематика докладов по дисциплине «Потери и хищение электрической энергии в электрических сетях»**

1. Нормативная документация в области ремонта и надежности систем электроэнергетики
2. Определение надёжности при ремонте электроэнергетического оборудования по статистическим данным об его эксплуатации
3. Методы расчета режимов электрических сетей
4. Методы оценки критериев отказа структурной надежности
5. Методы оценки критериев отказа балансовой надежности
6. Методы оценки критериев отказа режимной надежности
7. Основы устойчивости энергосистем
8. Баланс активной и реактивной мощностей
9. Обзор информации производителей электрооборудования о его надежности
10. Влияние различных факторов на надежность систем электроснабжения
11. Учет коммутационной аппаратуры при расчете надежности
12. Учет действия релейной защиты и автоматики при расчетах надежности
13. Типовые показатели надежности систем электроснабжения
14. Методики определения закона распределения случайной величины
15. Обзор программного обеспечения для расчета надежности технических систем
16. Принципы работы программного обеспечения для расчета режимов электроэнергетических систем
17. Модели генерирующей части энергосистемы для расчет надежности
18. Модели нагрузки для расчета надежности энергосистем
19. Решение задач оптимального резервирования методом динамического программирования
20. Решение задач оптимального резервирования методом наискорейшего спуска
21. Экономические аспекты надежности систем электроснабжения
22. Надежность резервируемых систем
23. Вопрос надежности оборудования резерва
24. Методики выявления скрытых отказов
25. Надёжность систем электроснабжения при наличии резервных генераторов различных типов
26. Анализ надежности схему РУ 10 кВ
27. Оценка надежности электроэнергетического оборудования
28. Анализ показателей надежности устройство релейной защиты и автоматики
29. Анализ надежности систем оперативного тока на подстанциях
30. Применение численного моделирования при анализе надежности

31. Применение методов пространства состояний при оценке надежности систем электроснабжения
32. Расчет надежности устройств контроля и учета электрической энергии.

В процессе освоения дисциплины «Потери и хищение электрической энергии в электрических сетях» студентами, обучающимися **по заочной форме**, в качестве самостоятельной подготовки, предусмотрено выполнение курсовой работы. Курсовая работа разработана в 50 вариантах. Вариант назначается студенту по последним цифрам зачетной книжки, при этом цифра «51» соответствует варианту № 1.

Целью курсовой работы является оценка самостоятельного освоения материала студентами-заочниками. Курсовая работа включает: практико-ориентированное задание и два теоретических вопроса.

### Типовая курсовая работа для студентов заочной формы обучения

#### Теоретические вопросы:

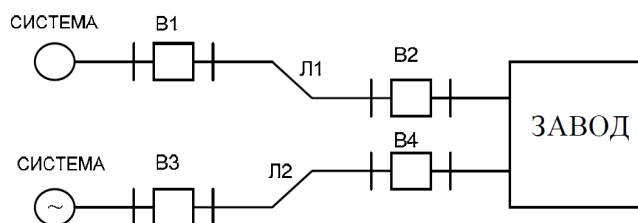
1. Основные понятия, термины и определения теории надежности в электроэнергетике.
2. Нормативные требования к надёжности электроснабжения потребителей.

#### Практико-ориентированные задания:

Для заданной схемы электроснабжения завода, приведенной на рисунке (номер рисунка в таблице 1), составить логическую схему для расчета надежности и вычислить вероятность безотказной работы методом логических схем, методом минимальных путей и сечений, методом пространства состояний по заданным параметрам надежности элементов системы электроснабжения (время простоя элемента в год  $T_{откл}$ , по причине отказов, ремонтов и т.д., таблица 1; если элемента нет в схеме электроснабжения, то его показатели надёжности и не использовать). Средняя годовая мощность завода составляет величину  $P_{зсп}$  (указана в таблице 1).

**Требуется определить:** вероятность безотказной работы системы электроснабжения и недоотпуск электроэнергии.

№ Вар	№ Вопросов	№ рисунка	$P_{зсп}$ , МВт	$T_{откл}$ , час в год для элемента															
				B1	B2	B3	B4	B5	B6	Л1	Л2	Л3	T1	T2	T3	T4			
1.	3	36	0.7	34	61	31	28	19	65	65	51	45	28	27	29	89			



3)

### Вопросы к зачету

#### Раздел 1.

1. Основные понятия, термины и определения теории надежности в электроэнергетике.
2. Нормативные требования к надёжности электроснабжения потребителей.
3. Задачи надежности при проектировании и эксплуатации систем электроснабжения.
4. Понятие отказа. Критерии отказа.
5. Виды надежности электроэнергетических систем.
6. Показатели надёжности систем электроснабжения.
7. Понятие средней наработки на отказ, вероятности безотказной работы
8. Случайные величины и их характеристики. Законы распределения случайных величин, используемые в теории надежности.
12. Показатели надёжности неремонтируемого электрооборудования.
13. Показатели надёжности ремонтируемого электрооборудования.
14. Взаимосвязь между показателями надёжности.

15. Ремонтпригодность электрооборудования.
16. Долговечность и сохраняемость электрооборудования.
17. Комплексные показатели надёжности.
18. Статистическая оценка показателей надёжности.
19. Законы распределения случайных величин, используемые в теории надёжности.
20. Расчетные методы определения надежности систем электроснабжения
- 21 Экспериментальные методы определения надежности
22. Методы расчета надёжности на основе логических схем
23. Методы расчета надёжности на основе минимальных путей и сечений
24. Методы расчета надёжности на основе дерева отказов
25. Методы расчета надёжности с использованием пространства состояний
26. Методы расчета балансовой надёжности

## Раздел 2

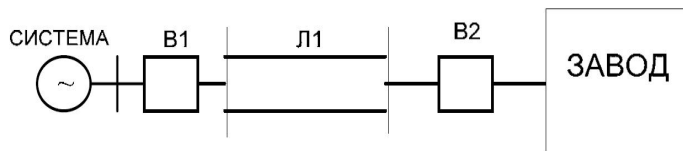
27. Определение надёжности элементов систем электроснабжения по данным об их эксплуатации
28. Коэффициент готовности и коэффициент технического использования
29. Обработка статистических данных при определении надёжности электрооборудования
30. Оценка критериев отказа для режимной надёжности
31. Оценка критериев отказа для режимной балансовой
32. Оценка критериев отказа для режимной структурной
33. Оптимальное резервирование. Решение задачи оптимального резервирования методом наискорейшего спуска.
34. Принципы составления систем дифференциальных уравнений для описания процессов отказов и восстановления элементов и систем.
35. Приемы формализации при формировании систем дифференциальных уравнений для описания процессов отказов и восстановления элементов и систем.
36. Расчёт надёжности системы внешнего электроснабжения при питании от одного источника электроэнергии.
37. Расчёт надёжности системы внешнего электроснабжения при питании от двух независимых источников электроэнергии.
38. Основные схемы внутреннего электроснабжения. Характеристика надёжности.
39. Системы гарантированного электроснабжения и характеристика её надёжности.
40. Современные методы расчета надёжности.
41. Методы расчета недоотпуска электроэнергии на различных интервалах времени и при переменных коммутационных состояниях систем.
42. Влияние резервирования на надёжность систем электроснабжения.
43. Экономические последствия перерывов в электроснабжении.
44. Современные методы обеспечения надёжности в системах внешнего электроснабжения.
45. Влияние принципов построения и особенностей управления систем электроснабжения на уровень надёжности электроснабжения различных электроприемников и потребителей.
46. Основные приемы синтеза схем электроснабжения с заданным уровнем надёжности.

## Типовые задания к зачету

**Пример 1.** Расчет вероятности безотказной работы системы электроснабжения завода.

Для заданной схемы электроснабжения завода, приведенной на рисунке, составить логическую схему для расчета надёжности и вычислить вероятность безотказной работы методом логических схем, методом минимальных путей и сечений, методом пространства состояний по заданным параметрам надёжности элементов системы электроснабжения. Средняя годовая мощность завода составляет величину  $P_{зcp} = 1$  МВт.

**Требуется определить:** вероятность безотказной работы системы электроснабжения и недоотпуск электроэнергии.



Элемент	В1	Л1	В2
$T_{откл}$ , час	30	48	25

### Пример 2

Солнечная батарея состоит из 100 функционально необходимых равнона-дёжных элементов. Определить, какой величиной интенсивности отказов должны обладать элементы, чтобы вероятность безотказной работы батареи в течении 100 часов была не менее 0,9.

### Пример 3

Генерирующая часть системы состоит из 3 генераторов одинаковой мощности 20 кВт. Зная данные об их вынужденных (24 часа) и плановых (72 часа) простоях, определить вероятности состояний системы генерации с различными мощностями и рассчитать вероятность потери нагрузки для случаев, когда средняя нагрузка системы за рассматриваемый период составляла величину 0,9, 0,65, 0,5 от номинальной системы генерации (при всех работающих генераторах)

### Пример 4

**Дано:** Пусть система состоит из элементов с разными показателями надежности, причем для повышения надежности применяются различные способы резервирования на различных участках (риунок). Общая стоимость системы без резерва 25 ед.

**Требуется определить** оптимальный резерв на каждом участке для двух случая, когда общая стоимость системы должна быть не более 30 ед.

В данном разделе РПД приведены типовые задания для проведения текущего контроля успеваемости студентов. Полный перечень заданий содержится в учебно-методическом комплексе по дисциплине «Надежность электроснабжения», который размещен в личном кабинете Шарипова И.К.

## 8. Перечень основной и дополнительной учебной литературы, необходимой для освоения дисциплины

а) Перечень основной и дополнительной учебной литературы, необходимой для освоения дисциплины

### основная

1. ЭБС "Znanium": Афонин А. М. Энергосберегающие технологии в промышленности: Учебное пособие / А.М. Афонин, Ю.Н. Царегородцев, А.М. Петрова и др. - М.: Форум: НИЦ ИНФРА-М, 2015. - 272 с
2. ЭБС "Znanium": Организация энергосбережения (энергоменеджмент). Решения ЗСМК-НКМК-НТМК-ЕВРАЗ: Учеб. пос. / Под ред. В.В.Кондратьева - М.: НИЦ ИНФРА-М, 2014. - 108 с.
3. Практическое применение энергосберегающих технологий : учеб. пособие для студентов по направлению 241000 - Энерго- и ресурсосберегающие процессы в химической технологии, нефтехимии и биотехнологии (квалификация/степень-магистр) [для магистерской программы "Инновационные технологии в сфере энергосбережения и эколог. контроля"] / Д. Н. Китаев [и др.] ; отв. ред. В. Н. Семенов. - Тамбов : Изд-во Першина Р. В., 2014. - 193 с. - (GreenMA. Гр. УМО).
4. Энергетический и экологический аудит : учеб. пособие для студентов по направлению 241000 - Энерго- и ресурсосберегающие процессы в химической технологии, нефтехимии и биотехнологии (квалификация/степень-магистр) [для магистерской программы "Инновационные технологии в сфере энергосбережения и эколог. контроля"] / Н. С. Попов [и др.] ; отв. ред. Н. С. Попов. - Тамбов : Изд-во Першина Р. В., 2014. - 180 с. - (GreenMA. Гр. УМО)

#### **дополнительная**

1. ЭБС «Лань»: Аполлонский, С.М. Надежность и эффективность электрических аппаратов [Электронный ресурс] : учебное пособие / С.М. Аполлонский, Куклев Ю. В. — Электрон. дан. — СПб. : Лань, 2011. — 444 с.
  2. ЭБС «Лань»: Дорохов, А.Н. Обеспечение надежности сложных технических систем. [Электронный ресурс] : Учебники / А.Н. Дорохов, В.А. Керножицкий, А.Н. Миронов, О.Л. Шестопалова. — Электрон. дан. — СПб. : Лань, 2016. — 352 с. — Режим доступа: <http://e.lanbook.com/book/86013> — Загл. с экрана.
  3. ЭБС "Znanium": Антонов А. В. Теория надежности. Статистические модели: Учебное пособие/А.В.Антонов, М.С.Никулин, А.М.Никулин и др. - М.: НИЦ ИНФРА-М, 2015. - 528 с.: 60x90 1/16. - (Высшее образование: Бакалавриат)
  4. ЭБС "Znanium": Долгин В. П. Надежность технических систем: Учебное пособие/Долгин В.П., Харченко А.О. - М.: Вузовский учебник, НИЦ ИНФРА-М, 2015. - 167 с.
  5. Хорольский, В. Я. Техничко-экономические расчеты распределительных электрических сетей : учеб. пособие для студентов аграрных вузов по направлению 140200 ""Электроэнергетика"", специальности 140211 ""Электроснабжение"" / В. Я. Хорольский, М. А. Таранов, Д. В. Петров ; СтГАУ. - Ставрополь : АГРУС, 2010. - 108 с. - (Гр. МСХ РФ).
  6. Правила технической эксплуатации электроустановок потребителей [Текст] : (обязательны для всех потребителей электроэнергии независимо от их ведомственной принадлежности и форм собственности) / Госэнергонадзор Минэнерго России. - М. : Энергосервис, 2003. - 392 с.
  7. Киреева, Э. А. Справочник энергетика предприятий, учреждений и организаций / Э. А. Киреева, Г. Ф. Быстрицкий. - 2-е изд., перераб. и доп. - М.: Колос, 2010. - 804 с.
  8. Правила устройства электроустановок . - 7-е изд. - М. : Омега-Л, 2008. - 268 с.
  9. Электрооборудование: эксплуатация и ремонт (периодическое издание).
  10. ЭБС "Лань": Грунтович, Н.В. Монтаж, наладка и эксплуатация электрооборудования. — Минск : Новое знание, 2013. — 271 с.
  11. "Электроэнергетика : учеб. пособие для студентов вузов по направлению 140200 ""Электроэнергетики"" / Ю. В. Шаров, В. Я. Хорольский, М. А. 3. Таранов, В. Н. Шемякин. - Ставрополь : АГРУС, 2011. - 456 с. - (Гр. УМО). - ISBN 978-5-9596-0680-0 : 280 p.
  12. Хорольский, В. Я. Эксплуатация электрооборудования : учеб. пособие для студентов аграрных вузов по направлениям: 110300 ""Агроинженерия"", 140600 ""Электротехника, электромеханика и электротехнологии"" / В. Я. Хорольский, М. А. Таранов, В. Н. Шемякин. - Ставрополь : АГРУС, 2010. - 240 с. -
- б) Методические материалы, разработанные преподавателями кафедры по дисциплине, в соответствии с профилем ОП.

1. Курс лекций по дисциплине.
2. Учебное пособие по дисциплине.
3. Пособие для практических занятий по дисциплине.

#### **9. Перечень ресурсов информационно-телекоммуникационной сети «Интернет», необходимых для освоения дисциплины**

1. <https://electrono.ru> - Электротехника
2. <https://www.radioingener.ru> – Радиоэлектроника и электротехника
3. <http://www.electrolibrary.info> – Электронная электротехническая библиотека

#### **10. Методические указания для обучающихся по освоению дисциплины**

Профессиональный уровень бакалавриата инженерного профиля во много зависит от того освоил ли он процессы и явления, которые происходят в электроустановках, принципы построения и функционирования отдельных элементов и электроэнергетической системы в целом.

**Работа на лекции** Умение достаточно полно записать содержание лекции – важнейший навык, без которого нельзя успешно учиться. Навык конспектирования легко поддается формированию. Конспекты имеют свои особенности:

1. Конспект требует быстрой записи.
2. Конспект должен легко читаться и хорошо запоминаться.



3. В конспекте допускаются такие формы, которые понятны только автору.
4. Конспект – это запись смысла лекции.

**Работа с литературой.** Овладение методическими приемами работы с литературой - одна из важнейших задач студента. Углубленная работа с книгой – гарантия того, что студент станет хорошим специалистом и в будущей профессиональной деятельности будет способен самостоятельно овладевать новыми знаниями.

Работа с книгой включает следующие этапы.

1. Предварительное знакомство с содержанием всей книги или какого-то ее раздела.
2. Углубленное чтение текста книги должно преследовать следующие цели: усвоить основные положения; усвоить фактический материал; логическое обоснование главной мысли и выводов.

3. Составление плана прочитанного текста. Это необходимо тогда, когда работа не конспектируется, но отдельные положения могут пригодиться на занятиях, при выполнении курсовых, дипломных работ, для участия в научных исследованиях.

4. Составление тезисов или конспекта книги или ее части.

5. Написание реферата.

Тезисы надо писать своими словами, но наиболее важные положения изучаемой работы лучше записать в виде цитаты. Цитат или выписки из книги можно рассматривать как дополнение к тезисам.

Конспект - это краткий пересказ своими словами содержания работы или ее части. Правильно составленный конспект определяет уровень, степень понимания и усвоения изучаемой работы. Оформление конспекта должно включать следующее: название работы, главы, сам текст конспекта.

Текст следует писать аккуратно и разборчиво. Это значительно облегчит использование конспекта, т.к. при последующем изучении все усилия будут направлены на осмысление содержания, а не на расшифровку. Каждая фраза в конспекте должна быть наполнена смысловым содержанием. Объем конспектов должен быть в 10-15 раз меньше объема конспектируемого текста. Многословие конспекта – не просто его недостаток, а свидетельство недостаточной четкости и ясности мышления. Конспектирование учебника следует начинать после изучения записей лекций, проработки учебных пособий. В таком случае, конспектирование станет логическим продолжением и развитием известных студенту положений.

Очень важно не ограничиваться одним изложением текста, в конспект следует вносить собственные мысли, комментарии к содержанию изучаемой работы. Это наиболее существенный показатель творческого отношения к изучаемому разделу, ценнейший результат самостоятельного труда.

### **Как подготовиться к лабораторному занятию**

Главная цель лабораторного занятия – закрепление теоретических положений на практике и формирование практического опыта экспериментальной работы. Для её реализации студенту перед выполнением лабораторной работы необходимо:

1) самостоятельно подготовиться к ней по конспектам лекций и рекомендованной литературе изучить теоретический материал, познакомиться с методикой проведения эксперимента и подготовить бланк отчета (тема, цель, оборудование, схема эксперимента, таблицы, формулы и др.);

2) познакомиться с оборудованием лабораторных стендов, которое приведено в Приложении 1[4, с.182-198] основной литературы.

Выполнение вышеперечисленного свидетельствует о готовности студента к выполнению экспериментальной части работы в аудитории. Получив допуск к работе, студент под контролем преподавателя проводит запланированные эксперименты. По полученным данным строит необходимые зависимости, диаграммы, рассчитывает требуемые величины, погрешности измерений, делает выводы и отвечает на контрольные вопросы.

**Написание докладов.** Доклад – это краткое изложение содержания научных трудов, литературных источников по определенной теме или лекции, которая была пропущена студентом в силу объективных, субъективных причин и подлежащая самостоятельной проработке. **Целью** доклада является приобретение навыков работы с литературой, обобщения литературных источников и практического материала по теме, способности грамотно излагать вопросы темы, делать выводы. Объем

доклада зависит от степени раскрытия содержания темы и поэтому не имеет строгого регламента и колеблется в пределах от 10 до 20 страниц. Подготовка доклада подразумевает самостоятельное изучение студентом определённой темы по нескольким источникам информации (учебникам, научным статьям, технической и справочной литературы в бумажной и электронной форме, электронным ресурсам Интернета), систематизацию найденного материала и краткое его изложение. Помимо четко изложенного и структурированного материала, обязательно наличие выводов. Недопустимо простое копирование текста из книги, либо же скачивание из сети Интернет готовой работы. Нормативные требования к написанию доклада основываются на следующих принципах: Начать рекомендуется с обоснования актуальности темы и постановки задач для её раскрытия. Отобрать необходимый материал. Самое главное - "не жадничать" и убирать те данные, которые не смогут раскрыть сущность темы. В основной части доклад обязательно разбить на параграфы, в конце сделать заключение с изложением своей точки зрения. Является недопустимым наличие нечетких формулировок, а также речевых и орфографических ошибок Подготовка реферата должна осуществляться на базе тех научных материалов, которые актуальны на сегодняшний день. Естественно, это касается списка используемой литературы. Оформлять его рекомендуется согласно ГОСТа 2008 года.

Доклад должен содержать:

- титульный лист,
- оглавление,
- введение,
- основную часть (разделы, параграфы),
- выводы (заключительная часть),
- приложения,
- пронумерованный список использованной литературы (не менее 5-и источников) с указанием автора, названия, места издания, издательства, года издания.

В оглавлении указываются номера страниц по отдельным разделам или параграфам.

Во введении следует отразить место рассматриваемого вопроса в естественнонаучной проблематике, его теоретическое и прикладное значение.

Основная часть должна излагаться в соответствии с планом, четко и последовательно, желательно своими словами. Особое внимание должно быть уделено оформлению цитат, которые включаются в текст в кавычках, а далее в квадратных скобках дается порядковый номер первоисточника из списка литературы и через точку с запятой номер страницы. Также следует учитывать общие правила оформления текста (см. [http://comp-science.narod.ru/pr\\_nab.htm](http://comp-science.narod.ru/pr_nab.htm)).

Текст доклада выполняется на компьютере: выравнивание по ширине, междустрочный интервал – полтора, шрифт – Times New Roman (14 пт.), параметры полей - нижнее и верхнее - 15 мм, левое - 25, а правое - 10 мм, а отступ абзаца - 1,5 см.

В тексте обязательно акцентировать внимание на определенных терминах, понятиях и формулах при помощи подчеркивания, курсива и жирного шрифта. В основной части в логической последовательности излагается материал темы. Помимо этого, должны выделяться наименования разделов или параграфов. Имеющиеся перечисления оформляются в виде нумерованного или маркированного списка.

Выступление с докладом сопровождается презентацией и завершается ответами на вопросы аудитории слушателей.

Презентация оформляется согласно правилам:

Презентация предполагает сочетание информации различных типов: текста, графических изображений, музыкальных и звуковых эффектов, анимации и видеофрагментов. Для текстовой информации важен выбор шрифта, для графической — яркость и насыщенность цвета, для наилучшего их совместного восприятия необходимо оптимальное взаиморасположение на слайде.

*Текстовая информация*

- размер шрифта: 24–54 пункта (заголовки), 18–36 пунктов (обычный текст);
- цвет шрифта и цвет фона должны контрастировать (текст должен хорошо читаться), но не резать глаза;
- тип шрифта: для основного текста гладкий шрифт без засечек (Arial, Tahoma, Verdana), для заголовка можно использовать декоративный шрифт, если он хорошо читаем;
- курсив, подчеркивание, жирный шрифт, прописные буквы рекомендуется использовать только для смыслового выделения фрагмента текста.

### *Графическая информация*

- рисунки, фотографии, диаграммы призваны дополнить текстовую информацию или передать ее в более наглядном виде;
- желательно избегать в презентации рисунков, не несущих смысловой нагрузки, если они не являются частью стилевого оформления;
- цвет графических изображений не должен резко контрастировать с общим стилевым оформлением слайда;
- иллюстрации рекомендуется сопровождать пояснительным текстом;
- если графическое изображение используется в качестве фона, то текст на этом фоне должен быть хорошо читаем.

### *Анимация*

Анимационные эффекты используются для привлечения внимания слушателей или для демонстрации динамики развития какого-либо процесса. В этих случаях использование анимации оправдано, но не стоит чрезмерно насыщать презентацию такими эффектами, иначе это вызовет негативную реакцию аудитории.

### *Звук*

- звуковое сопровождение должно отражать суть или подчеркивать особенность темы слайда, презентации;
- необходимо выбрать оптимальную громкость, чтобы звук был слышен всем слушателям, но не был оглушительным;
- если это фоновая музыка, то она должна не отвлекать внимание слушателей и не заглушать слова докладчика. Чтобы все материалы слайда воспринимались целостно, и не возникало диссонанса между отдельными его фрагментами, необходимо учитывать общие правила оформления презентации.

### *Единое стилевое оформление*

- стиль может включать: определенный шрифт (гарнитура и цвет), цвет фона или фоновый рисунок, декоративный элемент небольшого размера и др.;
- не рекомендуется использовать в стилевом оформлении презентации более 3 цветов и более 3 типов шрифта;
- оформление слайда не должно отвлекать внимание слушателей от его содержательной части;
- все слайды презентации должны быть выдержаны в одном стиле;

### *Содержание и расположение информационных блоков на слайде*

- информационных блоков не должно быть слишком много (3-6);
- рекомендуемый размер одного информационного блока — не более 1/2 размера слайда;
- желательно присутствие на странице блоков с разнотипной информацией (текст, графики, диаграммы, таблицы, рисунки), дополняющей друг друга;
- ключевые слова в информационном блоке необходимо выделить;
- информационные блоки лучше располагать горизонтально, связанные по смыслу блоки — слева направо;
- наиболее важную информацию следует поместить в центр слайда;
- логика предъявления информации на слайдах и в презентации должна соответствовать логике ее изложения.

После создания презентации и ее оформления, необходимо отрепетировать ее показ и свое выступление, проверить, как будет выглядеть презентация в целом (на экране компьютера или проекционном экране), насколько адекватно она воспринимается.

**11. Перечень информационных технологий, используемых при осуществлении образовательного процесса по дисциплине, включая перечень лицензионного и свободно распространяемого программного обеспечения, в том числе отечественного производства и информационных справочных систем (при необходимости).**

#### ***11.1 Перечень лицензионного программного обеспечения***

При осуществлении образовательного процесса студентами и преподавателем используются следующее программное обеспечение: Microsoft Windows, Office (Номер соглашения на пакет лицензий для рабочих станций: V5910852 от 15.11.2017); Kaspersky Total Security (№ заказа/лицензии: 1B08-

171114-054004-843-671 от 14.11.2017), PTC Mathcad 14.0 (Лицензионное соглашение № 400625 от 07.12.2007)

### 11.2 Перечень свободно распространяемого программного обеспечения

ElectronicsWorkbench

### 11.3 Перечень программного обеспечения отечественного производства

При осуществлении образовательного процесса студентами и преподавателем используются следующие информационно справочные системы: СПС «Консультант плюс», СПС «Гарант».

## 12. Описание материально-технической базы, необходимой для осуществления образовательного процесса по дисциплине Надежность электроснабжения

№ п/п	Наименование специальных помещений и помещений для самостоятельной работы	Оснащенность специальных помещений и помещений для самостоятельной работы
1	Учебная аудитория для проведения лекционных занятий (ауд. № 206, площадь – 90,0 м <sup>2</sup> ).	Специализированная мебель на 117 посадочных мест, персональный компьютер – 1шт., телевизор телевизор LG 65UH LED -1 шт., Звуковая аппаратура – 1 шт., документ-камера портативная Aver Vision – 1 шт., коммутатор Complex DS – 1 шт., магнитно-маркерная доска 90x180 – 1шт
2	Учебная аудитория для проведения лабораторных занятий (ауд. № 419 площадь – 75,0 м <sup>2</sup> ).	Оснащение: Специализированная мебель. Омметр ЭС 0212, Автотрансформатор TSGC-3К, Анализатор-регистратор качества электроэнергии с функцией измерения фликера "Sonel REN-700", Измеритель сопротивления Е 6-24, Измеритель сопротивления заземления Ф 4103-М1, Индикатор дефектов витковой изоляции электрических машин ИДВИ-03 2 шт, Индикатор дефектов подшипников электрических машин ИДП-04, Индикатор дефектов трехфазных обмоток электрических машин ИДО-05, Мегомметр ЭС 0202/2-Г, Микроомметр Ф 4104-М1, Трассоискатель Поиск-310 Д-2, Установка для испытания защит РТ-2048-02, Стол регулировщика радиоаппаратуры 6 шт., Измеритель напряжения прикосновения параметров устройств защитного отключения Sonel MRP-200 2шт, Измеритель параметров цепей электропитания зданий Sonel MZC-303E, Измеритель правильности чередования фаз и перекоса фаз по напряжению Sonel TKF-11 3 шт, Измеритель сопротивления изоляции Metrel MA2060, Клещи токоизмерительные CENTER 223, Комплект для поиска скрытой проводки Sonel для 700 3 шт, Цифровой измеритель сопротивления изоляции SEW 4101 IN, Лабораторный автотрансформатор SASSIN 2KVa, Цифровой антистатический паяльник LUKEY-936D, Мультиметр М 92 А, Установка для испытания защит РТ-2048-0, <b>Натурные образцы:</b> ячейка РУ 0,4 кВ п/ст 10/0,4 кВ-1 шт., планшет «Образы проводников», планшет «Образцы кабелей», планшет «Кабели для исследований», трансформатор силовой «ОМ-1,25/10-84У1- 1шт., асинхрон-

		ные электродвигатели серии 4А – 11 шт., статоры асинхронных электродвигателей с однослойной и двухслойной обмотками – 2 шт., автоматические выключатели серий АП50, А, АЕ – 8 шт., магнитные пускатели типа ПА, ПАЕ, ПМЕ – 7 шт., тепловые реле серий ТРН-10, ТРН-25 – 4 шт., пакетные переключатели – 2 шт., предохранители ПН-2 – 4 шт., станция управления электродвигателями серии ЯП5102 – 1 шт.
3	<b>Учебные аудитории для самостоятельной работы студентов:</b>	
	1. Читальный зал научной библиотеки (площадь 177 м <sup>2</sup> )	1. Специализированная мебель на 100 посадочных мест, персональные компьютеры – 56 шт., телевизор – 1шт., принтер – 1шт., цветной принтер – 1шт., копировальный аппарат – 1шт., сканер – 1шт., Wi-Fi оборудование, подключение к сети «Интернет», доступ в электронную информационно-образовательную среду университета.

### 13. Особенности реализации дисциплины лиц с ограниченными возможностями здоро-

#### вья

Обучающимся с ограниченными возможностями здоровья предоставляются специальные учебники и учебные пособия, иная учебная литература, специальные технические средства обучения коллективного и индивидуального пользования, предоставление услуг ассистента (помощника), оказывающего обучающимся необходимую техническую помощь, а также услуги сурдопереводчиков и тифлосурдопереводчиков.

#### **а) для слабовидящих:**

- на промежуточной аттестации присутствует ассистент, оказывающий студенту необходимую техническую помощь с учетом индивидуальных особенностей (он помогает занять рабочее место, передвигаться, прочитать и оформить задание, в том числе записывая под диктовку);

- задания для выполнения, а также инструкция о порядке проведения промежуточной аттестации оформляются увеличенным шрифтом;

- задания для выполнения на промежуточной аттестации зачитываются ассистентом;

- письменные задания выполняются на бумаге, надиктовываются ассистенту;

- обеспечивается индивидуальное равномерное освещение не менее 300 люкс;

- студенту для выполнения задания при необходимости предоставляется увеличивающее устройство;

#### **в) для глухих и слабослышащих:**

- на промежуточной аттестации присутствует ассистент, оказывающий студенту необходимую техническую помощь с учетом индивидуальных особенностей (он помогает занять рабочее место, передвигаться, прочитать и оформить задание, в том числе записывая под диктовку);

- промежуточная аттестация проводится в письменной форме;

- обеспечивается наличие звукоусиливающей аппаратуры коллективного пользования, при необходимости поступающим предоставляется звукоусиливающая аппаратура индивидуального пользования;

- по желанию студента промежуточная аттестация может проводиться в письменной форме;


#### **д) для лиц с нарушениями опорно-двигательного аппарата (тяжелыми нарушениями двигательных функций верхних конечностей или отсутствием верхних конечностей):**

- письменные задания выполняются на компьютере со специализированным программным обеспечением или надиктовываются ассистенту;


- по желанию студента промежуточная аттестация проводится в устной форме.


Рабочая программа дисциплины «Потери и хищение электрической энергии в электрических сетях» составлена в соответствии с требованиями федерального государственного образовательного стандарта высшего образования по направлению подготовки 13.03.02 Электроэнергетика и электротехника и учебного плана по профилю/магистерской программе/специализации «Системы электро-снабжения городов, промышленных предприятий, сельского хозяйства, и их объектов»

Автор (ы)

  
\_\_\_\_\_ к.т.н., доцент Жданов В.Г..


Рецензенты

  
\_\_\_\_\_ к.т.н., доцент Воротников И.Н.

  
\_\_\_\_\_ к.т.н., доцент Антонов С.Н.


Рабочая программа дисциплины «Потери и хищение электрической энергии в электрических сетях» рассмотрена на заседании кафедры Электроснабжения и эксплуатации электрооборудования протокол № 10 от «12» мая 2022 г. и признана соответствующей требованиям ФГОС ВО и учебного плана по направлению подготовки 13.03.02 Электроэнергетика и электротехника.

Зав. кафедрой

  
\_\_\_\_\_ к.т.н., доцент Шарипов И.К.

Рабочая программа дисциплины «Потери и хищение электрической энергии в электрических сетях» рассмотрена на заседании учебно-методической комиссии электроэнергетического факультета протокол № 5 от «20» мая 2022 г. и признана соответствующей требованиям ФГОС ВО и учебного плана по направлению подготовки 13.03.02 Электроэнергетика и электротехника.

Руководитель ОП

  
\_\_\_\_\_ к.т.н., доцент Шарипов И.К.

**Аннотация рабочей программы дисциплины**  
**«Потери и хищение электрической энергии в электрических сетях»**  
 по подготовке обучающегося по программе бакалавриата  
 по направлению подготовки

<b>13.03.02</b>	<b>Электроэнергетика и электротехника</b>
код	Наименование направления подготовки/специальности
	Системы электроснабжения городов, промышленных предприятий, сельского хозяйства, и их объектов
	Профиль/бакалаврская программа/специализация
<b>Форма обучения – очная, заочная.</b>	
<b>Общая трудоемкость изучения дисциплины составляет 5 ЗЕТ, 180 час.</b>	
<b>Программой дисциплины предусмотрены следующие виды занятий</b>	<p><b><u>Очная форма обучения:</u></b>                  лекции – 18 ч., в том числе практическая подготовка - 54 ч.                  практические (лабораторные) занятия – 54ч., в том числе практическая подготовка - 54 ч.,                  самостоятельная работа – 54 ч.</p> <p><b><u>Заочная форма обучения:</u></b>                  лекции – 4 ч., в том числе практическая подготовка - 4 ч.                  практические (лабораторные) занятия – 12ч., в том числе практическая подготовка - 12ч.,                  самостоятельная работа –160 ч.                  контроль – 4 ч.</p>
<b>Цель изучения дисциплины</b>	формирование у студентов бакалавриата компетенций, направленных на получение теоретических знаний и практических навыков по анализу, синтезу и использованию систем ремонта электрооборудования на базе современных технических средств, применяемых для эксплуатации систем электроснабжения потребителей
<b>Место дисциплины в структуре ОП ВО</b>	Дисциплина Б1.В.ДВ.03.02 «Потери и хищение электрической энергии в электрических сетях» является дисциплиной части, формируемой участниками образовательных отношений программы бакалавриата.
<b>Компетенции и индикатор (ы) достижения компетенций, формируемые в результате освоения дисциплины</b>	<p><b>Профессиональные компетенции (ПК):</b>                  ПК-2.4                  Разработка проектной и рабочей документации проекта системы электроснабжения объектов ПД                  ПК-3.1                  Осуществление мониторинга технического состояния электрооборудования объектов ПД                  ПК-3.2                  Проведение планирования технического обслуживания и ремонта электрооборудования объектов ПД                  ПК-3.3                  Разработка нормативно-технической документации по техническому обслуживанию и ремонту электрооборудования объектов ПД</p>
<b>Знания, умения и навыки,</b>	<b>Знания:</b>

<p><b>получаемые в процессе изучения дисциплины</b></p>	<p>Правила устройства электроустановок (ПК-2.4)  Методики определения параметров технического состояния оборудования и его оценки (ПК-3.1)  Нормативных, методических документов, регламентирующих деятельность по ремонту оборудования подстанции (ПК-3.2)</p> <p>Требования нормативной, конструкторской, производственно-технологической и технической документации (ПК-3.3)</p> <p><b>Умения:</b></p> <p>Типовые проектные решения системы электроснабжения объектов капитального строительства (ПК-2.4)  Оценивать состояние техники безопасности на производственном объекте (ПК-3.1)</p> <p>Планировать производственную деятельность, ремонты оборудования (ПК-3.2)</p> <p>Вести техническую и отчетную документацию по техническому обслуживанию и ремонту электрооборудования объектов ПД (ПК-3.3)</p> <p><b>Навыки и/или трудовые действия:</b>  Выбор оборудования для системы электроснабжения объектов капитального строительства (ПК-2.4)  Проверка состояния рабочих мест, инструмента, приспособлений и механизмов, вентиляционных систем, помещений, а также безопасности их эксплуатации и принятие мер к устранению обнаруженных нарушений и недостатков (ПК-3.1)  Подготовка проектов планов-графиков и программ технического обслуживания и ремонта оборудования подстанций (ПК-3.2)  (Инженерно-техническое сопровождение деятельности по техническому обслуживанию и ремонту оборудования подстанций ПК-3.3)</p>
<p><b>Краткая характеристика учебной дисциплины (основные разделы и темы)</b></p>	<p>Раздел 1 Организация и планирование ремонта электрооборудования  Раздел 2 Ремонт и наладка устройств электроснабжения  Раздел 3 Ремонт и наладка электрических машин малой мощности  Раздел 4 Ремонт и наладка электрических машин большой мощности  Раздел 5 Ремонт и наладка силовых трансформаторов  Раздел 6 Ремонт и обслуживание распределительной и пускозащитной аппаратуры  Раздел 7 Техничко-экономические расчеты по проведению планово-предупредительного ремонта</p>
<p><b>Форма контроля</b></p>	<p><u>Очная форма обучения:</u> семестр 7 - курсовая работа, экзамен  <u>Заочная форма обучения:</u> курс 4 – курсовая работа, экзамен</p>
<p><b>Автор(ы):</b></p>	<p>к.т.н., доцент Жданов В.Г.</p>