

МИНИСТЕРСТВО СЕЛЬСКОГО ХОЗЯЙСТВА РОССИЙСКОЙ ФЕДЕРАЦИИ  
ФЕДЕРАЛЬНОЕ ГОСУДАРСТВЕННОЕ БЮДЖЕТНОЕ ОБРАЗОВАТЕЛЬНОЕ УЧРЕЖДЕНИЕ  
ВЫСШЕГО ОБРАЗОВАНИЯ  
СТАВРОПОЛЬСКИЙ ГОСУДАРСТВЕННЫЙ АГРАРНЫЙ УНИВЕРСИТЕТ

**УТВЕРЖДАЮ:**

Проректор по учебной,  
воспитательной работе и  
молодежной политике  
ФГБОУ ВО Ставропольский ГАУ,  
профессор Атанов И.В.

«30» июня 2023 г.

**ОТЧЕТ**

**о результатах внутренней оценки качества реализации  
образовательной программы работодателями, научно-педагогическими  
работниками, обучающимися по направлению подготовки 35.03.04  
Агрономия (профиль – Плодоовощеводство)**

**г. Ставрополь, 2023 г.**

## Содержание

|   |   |
|---|---|
| <b>Раздел 1.</b> Результаты анкетирования представителей работодателей, участвующих в реализации ООП, общие выводы о качестве реализации и предложения по совершенствованию                                 | 2 |
| <b>Раздел 2.</b> Результаты анкетирования научно-педагогических работников, общие выводы о качестве реализации ООП и предложения по совершенствованию   | 5 |
| <b>Раздел 3.</b> Результаты анкетирования обучающихся, общие выводы о качестве образовательного процесса в целом, отдельных дисциплин и практик, условиях реализации ООП и предложения по совершенствованию | 7 |

**Раздел 1. Результаты анкетирования представителей работодателей, участвующих в реализации ООП, общие выводы о качестве реализации и предложения по совершенствованию**

*Направление подготовки: 35.03.04 Агрономия*

*Профиль: Плодоовощеводство*

В собеседовании приняли участие 14 представителей работодателей.

| <b>Результаты анкетирования</b>  |   |                     |                                    |
|--|---|---------------------|------------------------------------|
| <b>Вопросы</b>   |   | <b>Средний балл</b> | <b>Результаты анкетирования, %</b> |
| 1.   | Насколько Вы удовлетворены сотрудничеством с данной ОО?                             | <b>3,8</b>          | <b>95,0</b>                        |
| 2.   | Принимаете ли Вы участие в разработке фонда оценочных средств?                      | <b>3,6</b>          | <b>90,0</b>                        |
| 3.   | Сотрудничаете ли Вы с кафедрами в области актуализации и разработки учебных курсов? | <b>3,6</b>          | <b>90,0</b>                        |
| 4.   | Сотрудничаете ли Вы в области преподавания и проведение мастер-классов?             | <b>3,7</b>          | <b>92,5</b>                        |
| 5.   | Принимаете ли Вы обучающихся ООП на практику?                                       | <b>3,6</b>          | <b>90,0</b>                        |
| 6.   | *Принимаете ли Вы участие в работе государственной экзаменационной комиссии?        | -                   | -                                  |
| <i>Участии работодателей в реализации ООП</i><br><i>Максимальное количество баллов – 24</i><br><i>Максимальное количество баллов при отсутствии контингента на завершающих курсах – 20</i> |   | <b>18,3</b>         | <b>91,5</b>                        |
| 7.   | *Трудоустраиваете ли Вы обучающихся программы по итогам прохождения практики?       | -                   | -                                  |
| 8.   | *Трудоустраиваете ли Вы выпускников программы?                                      | -                   | -                                  |
| <i>Участии работодателей в трудоустройстве выпускников программы</i><br><i>Максимальное количество баллов – 8</i>  |   |                     | -                                  |
| 9.   | *Как бы Вы оценили качество подготовки выпускников?                                 | -                   | -                                  |
| 10.  | *Какие компетенции, на Ваш взгляд, недостаточно сформированы у выпускников          | -                   | -                                  |
| <i>Удовлетворенность работодателей качеством подготовки выпускников программы</i><br><i>Максимальное количество баллов – 4</i>   |   | -                   | -                                  |

\*Вопросы по ООП, имеющей контингент обучающихся на завершающем курсе

### Оценочная шкала результатов анкетирования

| Степень удовлетворенности     | Процентный интервал удовлетворенности |
|-------------------------------|---------------------------------------|
| Неудовлетворенность           | До 50%                                |
| Частичная неудовлетворенность | От 50% до 65%                         |
| Частичная удовлетворенность   | От 65% до 80%                         |
| Полная удовлетворенность      | От 80% до 100%                        |

#### **Общие выводы по критериям:**

1. Полная удовлетворенность по критерию «Участие работодателей в реализации ООП» – 91,5%.

2. По критериям «Участие работодателей в трудоустройстве выпускников программы» и «Удовлетворенность работодателей качеством подготовки выпускников программы» результаты отсутствуют, так как нет контингента обучающихся на завершающем курсе.

3. Рекомендации по совершенствованию качества подготовки обучающихся: обеспечить высокий уровень знаний в области выбора сортов сельскохозяйственных культур; разработки рациональных систем обработки почвы в севооборотах и технологий посева (посадки) сельскохозяйственных культур и ухода за ними; разработки системы применения удобрений с учетом свойств почвы и биологических особенностей растений.

4. В ходе профессиональной подготовки уделить внимание следующим аспектам профессионального профиля: формированию способностей разрабатывать экологически обоснованные интегрированные системы защиты растений и агротехнические мероприятия по улучшению фитосанитарного состояния посевов; способностей разрабатывать технологии уборки сельскохозяйственных культур, послеуборочной доработки сельскохозяйственной продукции и закладки ее на хранение.

## Раздел 2. Результаты анкетирования научно-педагогических работников, общие выводы о качестве реализации ООП и предложения по совершенствованию

*Направление подготовки: 35.03.04 Агрономия*

*Профиль: Плодоовощеводство*

В анкетировании приняли участие 42 научно-педагогических работников, что составило 93,3% от количества научно-педагогических работников, реализующих ООП.

| Результаты анкетирования   |  |              |                             |
|--|--|--------------|-----------------------------|
| Вопросы научно-педагогическим работникам аккредитуемой программы |  | Средний балл | Результаты анкетирования, % |
| 1.   | Насколько часто Вы используете современные методики ведения занятий в рамках преподаваемого курса?   | 4,2          | 84,0                        |
| 2.   | *Как часто вы привлекаетесь к руководству научным содержанием программы магистратуры/аспирантами?  | –            | -                           |
| 3.   | Удовлетворяет ли Вашим потребностям участие в научных семинарах, конференциях?   | 4,4          | 88,0                        |
| 4.   | **Как часто Вы публикуетесь в отечественных рецензируемых изданиях?  | 4,1          | 82,0                        |
| 5.   | **Как часто Вы публикуетесь в зарубежных базах данных?   | 4,3          | 86,0                        |
| 6.   | Как часто Вы проходите обучение на курсах повышения квалификации?  | 4,6          | 92,0                        |
| 7.   | Оцените качество учебно-методического обеспечения ООП  | 4,4          | 88,0                        |
| <i>Удовлетворенность условиями реализации программы</i>          |  | <b>26</b>    | <b>86,7</b>                 |
| 8.   | Насколько Вы удовлетворены условиями организации труда на кафедре и оснащённостью своего рабочего места?   | 4,3          | 86,0                        |
| 9.   | Насколько вы удовлетворены качеством аудиторий, помещений кафедр, учебных лабораторий и оборудования?  | 4,3          | 86,0                        |
| 10.  | Удовлетворяет ли Вас качество фондов читального зала и библиотеки?   | 4,5          | 90,0                        |
| 11.  | Оцените, пожалуйста, качество подключения к ЭБС из любой точки, где есть сеть «Интернет» как внутри ОО, так и вне ее.                                  | 4,6          | 92,0                        |
| 12.  | Оцените, пожалуйста, наполненность ЭБС методическими материалами, учебниками и т.п. для достижения обучающимися предполагаемых результатов обучения по | 4,5          | 90,0                        |

| <b>Результаты анкетирования</b>   |   |                     |                                    |
|---|---|---------------------|------------------------------------|
| <b>Вопросы научно-педагогическим работникам аккредитуемой программы</b>                       |   | <b>Средний балл</b> | <b>Результаты анкетирования, %</b> |
|   | профилю реализуемой программы.  |                     |                                    |
| 13  | Оцените, пожалуйста, качество функционирования ЭИОС   | <b>4,4</b>          | <b>88,0</b>                        |
| 14  | Удовлетворяет ли Вас техническая и информационная оснащенность учебного процесса (оборудование для реализации ООП, доступ к базам данных) | <b>4,8</b>          | <b>96,0</b>                        |
| <i>Удовлетворенность материально-техническим и учебно-методическим обеспечением программы</i> |   | <b>31,4</b>         | <b>89,7</b>                        |
| 15  | Насколько Вы удовлетворены сочетанием педагогической и исследовательской деятельности   | <b>4,3</b>          | <b>86,0</b>                        |
| 16  | Оцените, пожалуйста, доступность информации, касающейся учебного процесса, внеучебных мероприятий   | <b>4,3</b>          | <b>86,0</b>                        |
| 17  | Какова Ваша удовлетворенность условиями работы и услугами, имеющимися в ОО?   | <b>4,5</b>          | <b>90,0</b>                        |
| 18  | Оцените, пожалуйста, условия организации образовательного процесса по программе в целом.  | <b>4,7</b>          | <b>94,0</b>                        |
| <i>Общая удовлетворенность условиями организации образовательного процесса по программе</i>   |   | <b>17,8</b>         | <b>89,0</b>                        |

\*Для научно-педагогических работников, реализующих программы магистратуры и аспирантуры

\*\*Для научно-педагогических работников, реализующих программы ВО

#### Оценочная шкала результатов анкетирования

| Степень удовлетворенности     | Процентный интервал удовлетворенности |
|-------------------------------|---------------------------------------|
| Неудовлетворенность           | До 50%                                |
| Частичная неудовлетворенность | От 50% до 65%                         |
| Частичная удовлетворенность   | От 65% до 80%                         |
| Полная удовлетворенность      | От 80% до 100%                        |

#### **Общие выводы эксперта по критериям.**

1. Удовлетворенность условиями реализации программы: Полная удовлетворенность
2. Удовлетворенность материально-техническим и учебно-методическим обеспечением программы: Полная удовлетворенность
3. Общая удовлетворенность условиями организации образовательного процесса по программе: Полная удовлетворенность

### **Раздел 3. Результаты анкетирования обучающихся, общие выводы о качестве образовательного процесса в целом, отдельных дисциплин, практик и условиях реализации ООП. Предложения по совершенствованию**

*Направление подготовки: 35.03.04 Агрономия*

*Профиль: Плодоовощеводство*

3.1. Результаты анкетирования по оценке качества реализации учебных дисциплин, практик и работы преподавателей

Всего на программе обучается 18 студентов очной формы обучения. В анкетировании приняли участие 16 студентов.

| <b>Результаты анкетирования по оценке качества реализации учебных дисциплин, практик и работы преподавателей</b>           |  |                     |                                    |
|--|--|---------------------|------------------------------------|
| <b>Вопросы о качестве реализации</b>   |  | <b>Средний балл</b> | <b>Результаты анкетирования, %</b> |
| 1.   | Дисциплина очень полезна для будущей работы  | <b>4,97</b>         | <b>99,4</b>                        |
| 2.   | Дисциплина очень полезна для моего общего развития                                     | <b>4,97</b>         | <b>99,4</b>                        |
| 3.   | Преподаватель сразу установил ясные и понятные требования к студентам                  | <b>4,97</b>         | <b>99,4</b>                        |
| 4.   | Преподаватель очень много знает в своей предметной области                             | <b>4,96</b>         | <b>99,2</b>                        |
| 5.   | Преподаватель связывает содержание дисциплины с будущей профессией                     | <b>4,96</b>         | <b>99,2</b>                        |
| 6.   | Преподаватель доступно и последовательно излагает материал                             | <b>4,97</b>         | <b>99,4</b>                        |
| 7.   | Преподаватель поддерживает обратную связь с аудиторией                                 | <b>4,96</b>         | <b>99,2</b>                        |
| 8.   | Была возможность внеаудиторного общения с преподавателем по учебным и научным вопросам | <b>4,98</b>         | <b>99,6</b>                        |
| <i>Оценка качества реализации учебных дисциплин и работы преподавателей по ООП<br/>Максимальное количество баллов – 40</i> |  | <b>39,74</b>        | <b>99,4</b>                        |

**Общие выводы и рекомендации по совершенствованию качества реализации учебных дисциплин и практик:**

1. Полная удовлетворенность по критерию «Оценка качества реализации учебных дисциплин, практик и работы преподавателей» – 99,4%.

2. Наиболее высокую оценку получили дисциплины: «Энтомология»; «Основы биотехнологии»; «Интегрированная защита растений»;

«Почвоведение с основами географии почв»; «Агрометеорология»; «Мелиорация». Средний балл составил «5» по пятибалльной шкале, что свидетельствует о полной удовлетворенности студентов качеством реализации учебных дисциплин.

3. Рекомендации по совершенствованию качества подготовки обучающихся:

– сохранить высокий уровень удовлетворенности обучающихся по предметам, обеспечивающим овладение общепрофессиональными и профессиональными компетенциями.

3.2. Результаты оценки удовлетворенности условиями, содержанием, организацией образовательного процесса по программам высшего образования в ФГБОУ ВО Ставропольский ГАУ в соответствии с Приказом Министерства науки и высшего образования Российской Федерации от 31 июля 2020 г. №860

| Показатели оценки удовлетворенности условиями, содержанием, организацией образовательного процесса  | %    |
|---|------|
| 1.3. Доля получателей услуг, удовлетворенных открытостью, полнотой и доступностью информации о деятельности организации, размещенной на информационных стендах в помещении организации, на сайте (в % от общего числа опрошенных получателей услуг):  | 85,4 |
| - уровень удовлетворенности информацией на стендах  | 84,8 |
| - уровень удовлетворенности информацией на сайте  | 85,9 |
| 2.2. Доля получателей услуг, удовлетворенных комфортностью предоставления услуг организацией (в % от общего числа опрошенных получателей услуг):  | 85,9 |
| - зоны отдыха   | 86,8 |
| - наличие и понятность навигации по территории и корпусам   | 85,4 |
| - наличие и доступность источников питьевой воды на территории вуза   | 76,1 |
| - наличие и доступность санитарно-гигиенических помещений   | 86,1 |
| - санитарное состояние помещений  | 87,2 |
| 3.3. Доля получателей услуг, удовлетворенных доступностью услуг для инвалидов (в % от общего числа опрошенных получателей услуг)  | 69,3 |
| 4.1. Доля получателей услуг, удовлетворенных доброжелательностью, вежливостью работников организации, обеспечивающих первичный контакт и информирование получателя услуги при непосредственном обращении в организацию (работники приемной комиссии, секретариата, учебной части и прочие) (в % от общего числа опрошенных получателей услуг) | 80,9 |
| 4.2. Доля получателей услуг, удовлетворенных доброжелательностью, вежливостью работников организации, обеспечивающих непосредственное оказание услуги при обращении в организацию (в % от общего числа опрошенных получателей услуг)  | 84,0 |



|  |      |
|--|------|
| 4.3. Доля получателей услуг, удовлетворенных доброжелательностью, вежливостью работников организации при использовании дистанционных форм взаимодействия (в % от общего числа опрошенных получателей услуг)                | 85,5 |
| 5.1. Доля получателей услуг, которые готовы рекомендовать организацию родственникам и знакомым (могли бы ее рекомендовать, если бы была возможность выбора организации) (в % от общего числа опрошенных получателей услуг) | 80,3 |
| 5.2. Доля получателей услуг, удовлетворенных организационными условиями предоставления услуг (в % от общего числа опрошенных получателей услуг)  | 86,1 |
| 5.3. Доля получателей услуг, удовлетворенных в целом условиями оказания услуг в организации (в % от общего числа опрошенных получателей услуг)   | 84,0 |
| Общая средняя оценка удовлетворенности обучающихся условиями, содержанием, организацией и качеством образовательного процесса  | 82,4 |

### **Общие выводы и рекомендации по совершенствованию условий, содержания, организации образовательного процесса**

1. Полная удовлетворенность по критерию «удовлетворенность условиями, содержанием, организацией образовательного процесса» – 82,4%.

2. Наиболее высокая удовлетворенность отмечается в показателях оценки: удовлетворенность информацией на сайте; удовлетворенность информацией на стендах; удовлетворенность доброжелательностью, вежливостью работников организации при использовании дистанционных форм взаимодействия; удовлетворенных комфортностью предоставления услуг организацией.


3. Областями для совершенствования являются: повышение доступности услуг для инвалидов, повышение комфортности зон отдыха, обеспечение наличия и доступности источников питьевой воды на территории вуза и понятности навигации по территории и корпусам.

4. Рекомендации по совершенствованию условий, содержания, организации образовательного процесса по программам высшего образования в ФГБОУ ВО Ставропольский ГАУ:

- увеличить количество зон отдыха для студентов в корпусах и на территории университета;
- оборудовать дополнительные места предоставления питьевой воды;
- улучшить навигацию по территории и корпусам.


Отчет подготовлен:

Начальник отдела мониторинга ожиданий  
потребителей Управления стратегического  
развития и проектной деятельности  
ФГБОУ ВО Ставропольского ГАУ


Ивашова В.А. /  /

С отчетом ознакомлены:


Начальник отдела независимой оценки качества  
образования Управления стратегического  
развития и проектной деятельности  
ФГБОУ ВО Ставропольского ГАУ

Федиско О.Н. /  /

Председатель Учебно-методического совета  
ФГБОУ ВО Ставропольского ГАУ

Левушкина С.В. /  /

Декан факультета агробиологии и земельных ресурсов  
ФГБОУ ВО Ставропольского ГАУ

Есаулко А.Н. /  /

Дата 27 июня 2023 г.